



Sistema de Registro Integrado **REGIN**®

Pedido de Viabilidade



JUCESC
Junta Comercial do Estado de
SANTA CATARINA



ÍNDICE

APRESENTAÇÃO.....	3
PEDIDO DE VIABILIDADE PARA INSCRIÇÃO DE PRIMEIRO ESTABELECIMENTO	4
Dados do Solicitante e da Pessoa Jurídica.....	5
Quadro Societário	8
Nome Empresarial, Objeto Social e CNAE.....	9
Informações Complementares	13
PEDIDO DE VIABILIDADE PARA INSCRIÇÃO DOS DE MAIS ESTABELECIMENTOS (FILIAIS)	15
Dados do Solicitante e da Pessoa Jurídica.....	16
Nome Empresarial, Objeto Social e CNAE.....	19
Informações Complementares	20
PEDIDO DE VIABILIDADE PARA INSCRIÇÃO MUNICIPAL.....	22
Dados do Solicitante e da Pessoa Jurídica.....	23
Nome Empresarial, Objeto Social e CNAE.....	24
Informações Complementares	25
PEDIDO DE VIABILIDADE PARA ALTERAÇÃO DE NATUREZA JURÍDICA ..	26
Solicitante e Pessoa Jurídica.....	27
Quadro Societário	28
Nome Empresarial	29
Informações Complementares	29
PEDIDO DE VIABILIDADE PARA ALTERAÇÃO DE NOME EMPRESARIAL ...	31
Dados do Solicitante e da Pessoa Jurídica.....	32
Nome Empresarial	33
Informações Complementares	34
PEDIDO DE VIABILIDADE PARA ALTERAÇÃO ATIVIDADE ECONÔMICA ...	36
Dados do Solicitante e da Pessoa Jurídica.....	37
Nome Empresarial, Objeto Social e CNAE.....	38
Informações Complementares	41
PEDIDO DE VIABILIDADE PARA ALTERAÇÃO DE ENDEREÇO.....	43
Dados do Solicitante e da Pessoa Jurídica.....	44
CONSULTA DA VIABILIDADE	49

APRESENTAÇÃO

É um conjunto de procedimentos no qual o cidadão faz uma consulta às instituições conveniadas – Junta Comercial, SEFAZ, Prefeitura, Corpo de Bombeiros - para verificar a viabilidade do registro ou da alteração cadastral dos dados da empresa.

O formulário eletrônico do Pedido de Viabilidade é preenchido no site da Junta Comercial com as informações necessárias para a abertura da empresa ou para a alteração de nome empresarial, endereço, atividade econômica e natureza jurídica da empresa.

Essas informações serão avaliadas pela Junta Comercial e pela Prefeitura para verificar a colidência e validade do nome empresarial e a adequação de objeto social e CNAE (Código Nacional de Atividade Econômica), e se existe algum impedimento no endereço no município.

Após o preenchimento do pedido de Viabilidade, será gerado um número de protocolo para que o cidadão acompanhe o andamento da solicitação pela internet.

PEDIDO DE VIABILIDADE PARA INSCRIÇÃO DE PRIMEIRO ESTABELECIMENTO

É um conjunto de procedimentos no qual o cidadão faz uma consulta às instituições conveniadas para verificar a viabilidade do registro do estabelecimento no município.

Nesta tela o solicitante deverá fazer os seguintes procedimentos:

- Selecione o município aonde será feita a abertura da empresa;
- Selecione o evento: Inscrição de Primeiro Estabelecimento (Matriz).
- Clique no botão Continuar para preencher a aba de dados do solicitante e da pessoa jurídica.



Integrador da FEDESIM

REGIN PROSOLUTION

PEDIDO DE VIABILIDADE

25:06 SET 2014 AJUDA

O MUNICÍPIO DA EMPRESA

Município de Interesse: GUARAMIRIM

Orgão de Registro: JUNTA COMERCIAL

SELECIONE O EVENTO

Inscrição de primeiro estabelecimento (Matriz) e dos demais estabelecimentos (Filial)

Marque o evento de Inscrição

Inscrição de primeiro estabelecimento (Matriz)

Inscrição dos demais estabelecimentos (Filial)

Inscrição Municipal

Alteração

Outros Eventos

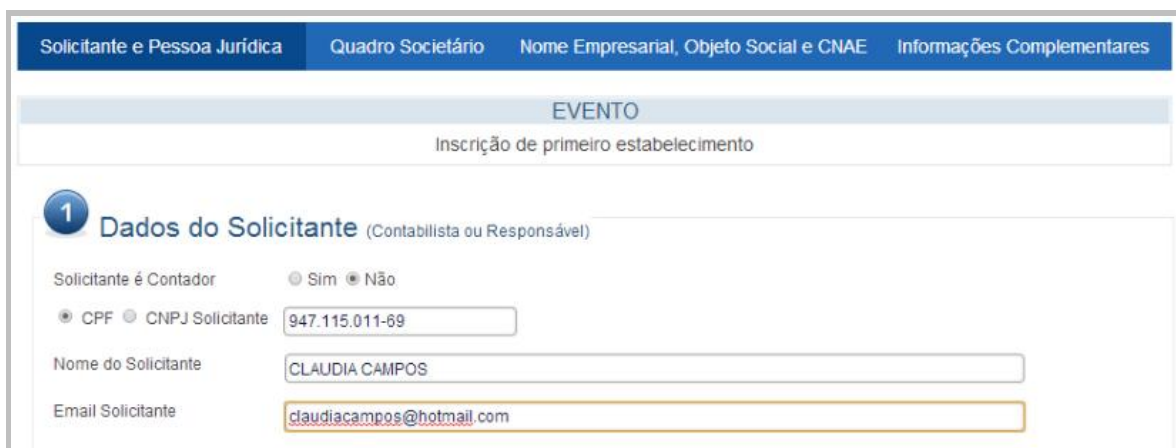
CONTINUAR

Dados do Solicitante e da Pessoa Jurídica

São informados os dados de identificação do solicitante (Contabilista ou Responsável) e da Pessoa Jurídica.

- Informar se o solicitante é CONTADOR.
 - Sim: Caso o contador não esteja cadastrado no sistema, será necessário cadastrar os dados do contador: nome, CRC e endereço, clicando no botão CONTADOR ao lado do campo CPF ou CNPJ do solicitante;
- Se o solicitante é uma pessoa física, assinale e digite o CPF, e informe o nome do solicitante.
- Se o solicitante é uma pessoa jurídica, assinale e digite o CNPJ, e informe o nome empresarial do solicitante.
- Email do solicitante.

Observação RECUPERAR DADOS: Se existem Pedidos de Viabilidade para o requerente, aparecerá a pergunta: Gostaria de recuperar seu protocolo antigo? Se SIM clique no botão RECUPERAR e confirme o número do Pedido de Viabilidade clicando no botão CONFIRMAR;



The screenshot shows a web interface with a blue header containing navigation tabs: 'Solicitante e Pessoa Jurídica', 'Quadro Societário', 'Nome Empresarial, Objeto Social e CNAE', and 'Informações Complementares'. Below the header is a section titled 'EVENTO' with the subtitle 'Inscrição de primeiro estabelecimento'. The main content area is titled '1 Dados do Solicitante (Contabilista ou Responsável)'. It contains several form fields: 'Solicitante é Contador' with radio buttons for 'Sim' (selected) and 'Não'; 'CPF / CNPJ Solicitante' with a text input field containing '947.115.011-69'; 'Nome do Solicitante' with a text input field containing 'CLAUDIA CAMPOS'; and 'Email Solicitante' with a text input field containing 'claudiacampos@hotmail.com'.

Informe os dados da Pessoa Jurídica:

- Preencha o número do IPTU do estabelecimento, 0 se for Zona Rural;
- Tipo de Empresa: Selecione o tipo de empresa que está pretendendo constituir;
- Tipo de Inscrição: Preencher esse campo se no Tipo de Empresa for "Sociedade";
- Solicitará Inscrição Estadual: Assinale SIM se a atividade econômica não obriga a inscrição na SEFAZ, porém a pessoa jurídica necessita desta inscrição.
- Endereço:
 - CEP: O requerente pode informar diretamente o CEP da empresa e clicar no botão BUSCAR CEP, ou procurar o CEP clicando botão PESQUISAR ENDEREÇO:

Ir  abrir uma tela (Consulta Dados do Endere o) para pesquisar o CEP. Selecione os campos: Bairro, Tipo de Logradouro e Logradouro e clique no bot o SELECIONA CEP;

O CEP   automaticamente preenchido na tela;

- Informe o n mero do estabelecimento;
- Informe o complemento clicando no bot o TIPO DE COMPLEMENTO; Selecione o tipo, digite a descri o e clique em SELECIONAR;



TIPO	DESCRI�O
LOJA	1004B

+ SELECIONAR X SAIR

- Digite o ponto de refer ncia;

Obs.: Complemento e ponto de refer ncia n o s o campos obrigat rios;



Endere o da Pessoa Juridica

ATEN O: Digite primeiramente o CEP (a pesquisa do endere o ser  efetuada a partir do CEP) e clique no bot o BUSCAR CEP. Para preencher o complemento do endere o clique em TIPO DE COMPLEMENTO.

Informe o CEP: 48360000 **BUSCAR CEP** **PESQUISAR ENDERE O**

UF: BA

Municipio: ACAJUTIBA

Bairro/Loteamento: CENTRO

Tipo de Logradouro: PRA A

Logradouro: MARECHAL CASTELO BRANCO

N mero: 201

Complemento: **TIPO DE COMPLEMENTO** LOJA:201A

Ponto de Refer ncia:

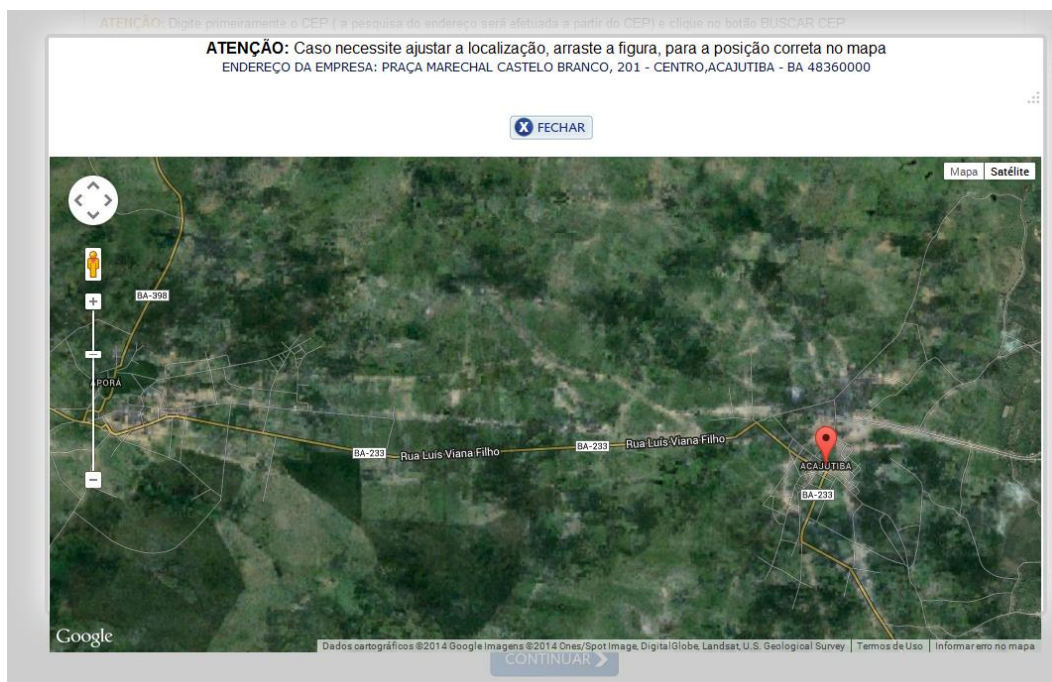
Coordenada Geogr fica:

Coordenada Geogr fica Ajustada: **AJUSTAR**

As coordenadas devem ser informadas no formato Graus Decimais (Ex.: -20.9513517, -41.34638710000015) o sistema converter  automaticamente para o formato solicitado no Decreto 3.517-R.

VISUALIZAR MAPA

- Clique em Visualizar Mapa;



- Clique no botão FECHAR e clique em SIM para confirmar o endereço visualizado no mapa:

CONFIRMAÇÃO

CONFIRMA O ENDEREÇO VISUALIZADO NO MAPA?

- Automaticamente é preenchido também o campo: Coordenada Geográfica.

Coordenada Geográfica

Coordenada Geográfica Ajustada

As coordenadas devem ser informadas no formato Graus Decimais (Ex.: -20.9513517, -41.346387100000015) o sistema converterá automaticamente para o formato solicitado no Decreto 3.517-R.

- Caso a coordenada geográfica preenchida pelo sistema estiver incorreta: clique no botão AJUSTAR preencha os campos de Latitude e Longitude e clique em CONFIRMAR.

Após preencher os campos citados acima clique no botão CONTINUAR.

Quadro Societário

São solicitadas as seguintes informações do Quadro Societário da Pessoa Jurídica:

- Estrangeiro: SIM se a Pessoa Física ou Pessoa Jurídica é estrangeira e não reside no Brasil.
- Assinale CPF, caso o sócio seja uma Pessoa Física, ou CNPJ caso o sócio seja uma Pessoa Jurídica, logo em seguida preencha o número correspondente.
- Informe o nome do sócio, titular ou empresário.
- Informe o nome da mãe, quando for o caso.
- Clique em Adicionar Sócio.
- Para adicionar mais sócios: Repita a ação anterior.
- Para apagar um sócio clique no ícone de lixeira, na tabela do Quadro Societário.
- Após preencher todo o Quadro Societário clique em Continuar.

Observação:

- EIRELI: informar o CPF do titular.
- Empresário: informar o CPF do empresário.
- Sociedades: informar o CPF ou CNPJ dos sócios para LTDA e o CPF dos administradores, presidente e diretores, para os demais tipos de sociedades.
- Outras naturezas jurídicas: informar o CPF dos administradores, presidentes e diretores.

3 Quadro Societário

ATENÇÃO:
1. Se a nacionalidade é estrangeira;
2. O CPF ou CNPJ, nome e nome da mãe do sócio / titular / empresário;
3. Clique em ADICIONAR SÓCIO.


Nacionalidade Estrangeira Sim Não

CPF CNPJ do Sócio

Nome do Sócio/Titular/Empresário

Nome da mãe

+ ADICIONAR SÓCIO


CPF/CNPJ SÓCIO	NOME	NOME DA MAE	EXCLUIR
821.053.292-68	NATALIA PACHECO	CARLA PACHECO	
819.288.129-61	BARBARA BARRETO	SUZANA BARRETO	

Nome Empresarial, Objeto Social e CNAE

Informe o Nome Empresarial do estabelecimento, o seu Objeto Social e as Atividades Econômicas que serão exercidas.

Nomes Empresariais: Deverão ser preenchidas, obrigatoriamente, as 3 opções de nomes segundo as regras para identificação de empresas determinadas pela Legislação, a pesquisa será efetuada a partir do primeiro nome e os subsequentes serão pesquisados se os anteriores apresentarem colidência. Caso seja uma empresa individual, preencher com o nome completo do empreendedor na primeira opção, a letra X na segunda opção e as letras XX na terceira opção.

Obs.: Para ver a orientação quanto a formação do nome empresarial, clique no botão explicativo de acordo com a natureza jurídica.



4 Nome Empresarial

Antes da escolha, veja a orientação: [EMPRESÁRIO](#) [SOCIEDADE LIMITADA](#) [EIRELI](#) [DEMAIS TIPOS JURÍDICOS](#)

ATENÇÃO: Preencha três opções de nome empresarial em ordem de interesse decrescente. A pesquisa será efetuada a partir do primeiro nome e os subsequentes serão pesquisados se os anteriores apresentarem colidência.

Opção 1:

Opção 2:

Opção 3:

Descrição do Objeto Social: Descrever o objeto da empresa como definido para o Contrato Social a ser registrado no órgão de registro. Deve estar coerente com as atividades econômicas informadas (CNAE).

Codificação da Atividade Econômica: Informe o CNAE e clique no botão BUSCAR. Aparecerá a descrição da atividade econômica.

Se o código CNAE não é conhecido, a pesquisa pode ser feita na tabela de atividades econômicas ou por palavras relacionadas com a atividade. Clique no botão PESQUISAR NA TABELA CNAE ou PESQUISAR POR PALAVRA para pesquisar o CNAE.

Tipo de Atividade: Informar se a atividade econômica selecionada é principal ou secundária.

Deve existir sempre uma atividade principal. Após selecionar o tipo de atividade clique no botão GRAVAR CNAE.

Para eliminar uma atividade selecionada, clique no CNAE na tabela e clique no ícone de lixeira em excluir.

Após preencher os campos citados acima clique no botão CONTINUAR.

5 Objeto Social e Classificação Nacional de Atividades Econômicas (CNAE)

Objeto Social

Descrição do Objeto Social

TREINAMENTO EM INFORMÁTICA, SUPORTE, FABRICAÇÃO DE PERIFÉRICOS PARA EQUIPAMENTOS DE INFORMÁTICA

Classificação Nacional de Atividades Econômicas (CNAE)

ATENÇÃO:


1. Para cada atividade econômica da empresa, digite o código CNAE, clique em BUSCAR e confira a descrição da atividade.
2. Selecione o tipo de atividade, Principal ou Secundária, lembrando que só pode existir uma atividade principal.
3. Clique em ADICIONAR CNAE.
4. Para eliminar uma atividade econômica, clique na figura na coluna EXCLUIR.
5. Se não souber o CNAE, o botão PESQUISAR NA TABELA CNAE permite a consulta em ordem hierárquica e o botão PESQUISAR POR PALAVRA pesquisa com palavras contidas na descrição do objeto social.

Código CNAE **BUSCAR >** **PESQUISAR NA TABELA CNAE** **PESQUISAR POR PALAVRA**

Descrição CNAE

Tipo de Atividade

+ GRAVAR CNAE

CNAE	TIPO	DESCRIÇÃO	EXCLUIR
2622100	SECUNDARIA	FABRICAÇÃO DE PERIFÉRICOS PARA EQUIPAMENTOS DE INFORMÁTICA	
8599603	PRINCIPAL	TREINAMENTO EM INFORMÁTICA	

< VOLTAR **CONTINUAR >**

Observação:

Para pesquisar na tabela CNAE:

- Clicar no Cod. Atividade ou Divisão;
- Localizar a Codificação da Atividade Econômica;
- Clicar no botão SELECIONAR.


Integrador da REDESIM

CONSULTA ATIVIDADE ECONÔMICA NA TABELA CNAE

[? AJUDA](#)

Topo da Estrutura...

Atividade Econômica Seleccionada

+ SELECIONAR

COD. ATIVIDADE	DIVISÃO	DESCRIÇÃO CNAE
A	01_03	AGRICULTURA, PECUÁRIA, PRODUÇÃO FLORESTAL, PESCA E AQUICULTURA
B	05_09	INDÚSTRIAS EXTRATIVAS
C	10_33	INDÚSTRIAS DE TRANSFORMAÇÃO
D	35_36	ELETRICIDADE E GÁS
E	36_39	ÁGUA, ESGOTO, ATIVIDADES DE GESTÃO DE RESÍDUOS E DESCONTAMINAÇÃO
F	41_43	CONSTRUÇÃO
G	45_47	COMÉRCIO, REPARAÇÃO DE VEÍCULOS AUTOMOTORES E MOTOCICLETAS
H	49_53	TRANSPORTE, ARMAZENAGEM E CORREIO
I	55_56	ALOJAMENTO E ALIMENTAÇÃO
J	58_63	INFORMAÇÃO E COMUNICAÇÃO
K	64_66	ATIVIDADES FINANCEIRAS, DE SEGUROS E SERVIÇOS RELACIONADOS
L	68_69	ATIVIDADES IMOBILIÁRIAS
M	69_75	ATIVIDADES PROFISSIONAIS, CIENTÍFICAS E TÉCNICAS
N	77_82	ATIVIDADES ADMINISTRATIVAS E SERVIÇOS COMPLEMENTARES
Q	84_84	ADMINISTRAÇÃO PÚBLICA, DEFESA E SEGURIDADE SOCIAL
P	85_86	EDUCAÇÃO
Q	86_88	SAÚDE HUMANA E SERVIÇOS SOCIAIS
R	90_93	ARTES, CULTURA, ESPORTE E RECREAÇÃO
S	94_96	OUTRAS ATIVIDADES DE SERVIÇOS
T	97_97	SERVIÇOS DOMÉSTICOS
U	99_99	ORGANISMOS INTERNACIONAIS E OUTRAS INSTITUIÇÕES EXTRATERRITORIAIS

Total: 21 - Página: 1 de 1 Anterior << <[1]> >> Próximo

Para pesquisar por palavra contida no Objeto Social da empresa:

- Preencher um ou mais campos de palavra;
- Informar o tipo de busca: E (realizar a pesquisa obtendo todas as descrições das palavras acima) ou OU (encontrará todas as possibilidades de CNAE de acordo com um ou mais palavras descritas acima).
- Clicar no botão BUSCAR;
- Clicar no código de atividade na tabela;
- Clicar no botão SELECIONAR.

Pesquisa de Atividade Econômica por Palavras

ATENÇÃO:
Preencha um ou mais campos de busca de palavras e clique em BUSCAR.
Selecione a atividade clicando no COD. ATIVIDADE na tabela e clique no botão SELECIONAR.
Obs.: As palavras ou textos pesquisados devem estar contidos na descrição do objeto social.

Palavra 1

Palavra 2

Palavra 3

Palavra 4

Combinação de Busca

Atividade Econômica Seleccionada

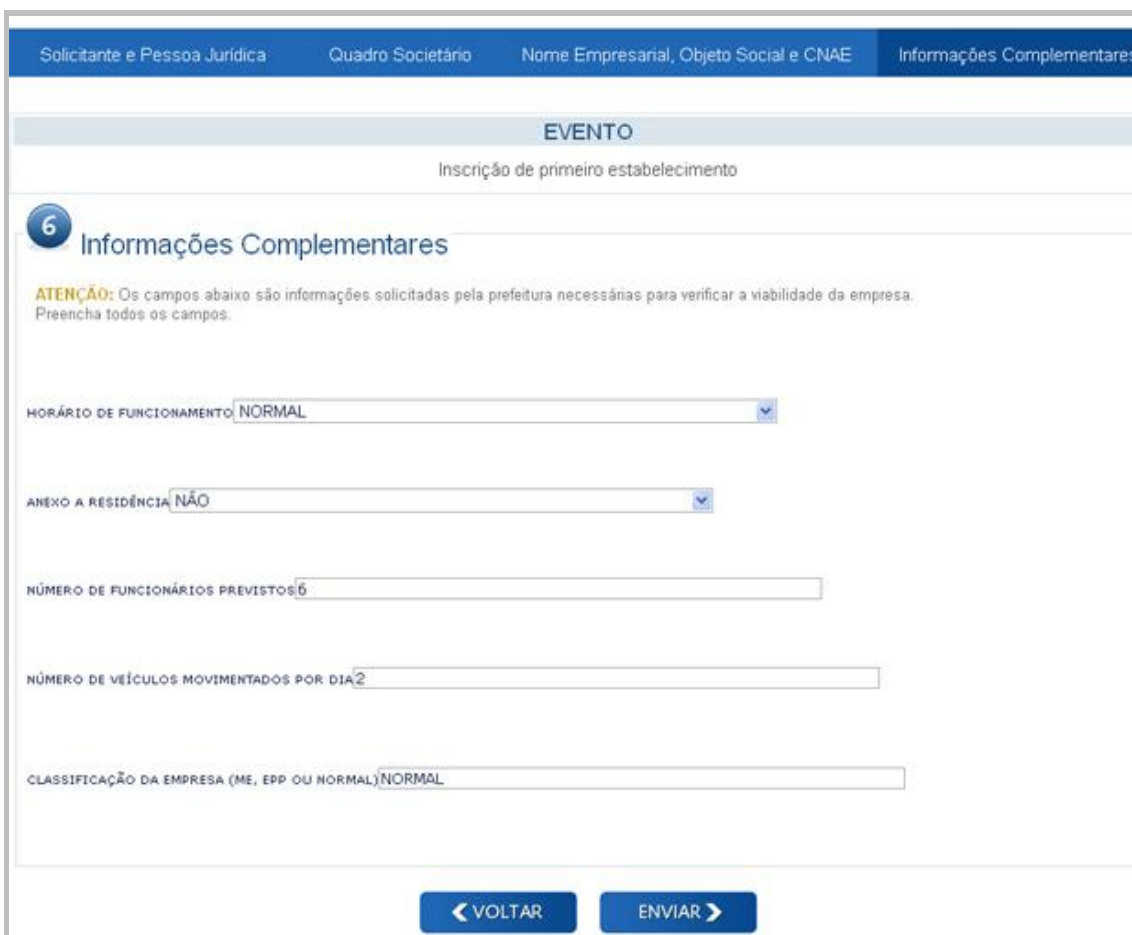
COD. ATIVIDADE	DESCRIÇÃO CNAE
----------------	----------------

Informações Complementares

São campos de preenchimento obrigatórios necessários para avaliar o Pedido de Viabilidade de acordo com cada entidade.

Caso a informação solicitada não se aplique ou não exista, informe 0.

Terminado o preenchimento do Pedido de Viabilidade clique no botão ENVIAR.



Anote o número do protocolo. Somente com esse número poderá ser acompanhada a sua solicitação do Pedido.



Clique em Ver Relatório para visualizar os dados do Pedido de Viabilidade e instruções de cada instituição que fará a análise.

REGIN
PORTAL DO REGISTRO MERCANTIL

PEDIDO DE VIABILIDADE 99400000101210
DE 23/01/2014
PROCESSO NÃO VÁLIDO PARA TRÂMITE NA JUNTA


Eventos Solicitados na Viabilidade
INSCRIÇÃO DE PRIMEIRO ESTABELECIMENTO

INTERESSADO
713.155.876-10 - CARLA SANTOS
Inscrição Estadual não Solicitada

LOCALIZAÇÃO
RUA LEONEL RIBEIRO DE OLIVEIRA 501 - LOJA 1001 - ITAIGARA JEQUIE - BAHIA CEP: 45207310

CADASTRO IMOBILIARIO 8569412	AREA UTILIZADA M2	E-MAIL carlasantos@hotmail.com	TIPO DE EMPRESA Sociedade limitada
---------------------------------	-------------------	-----------------------------------	---------------------------------------

ATIVIDADE/EMPRESAMENTO
COMERCIO VAREJISTA DE MOTOCICLETAS

Código	Tipo	Descrição
4541203	PRINCIPAL	COMÉRCIO A VAREJO DE MOTOCICLETAS E MOTONETAS NOVAS
4541202	SECUNDARIA	COMÉRCIO POR ATACADO DE PEÇAS E ACESSÓRIOS PARA MOTOCICLETAS E MOTONETAS

Imprima o relatório do Pedido de Viabilidade clicando no botão imprimir no final da tela.

PEDIDO DE VIABILIDADE PARA INSCRIÇÃO DOS DEMAIS ESTABELECIMENTOS (FILIAIS)

É um conjunto de procedimentos no qual o cidadão faz uma consulta às instituições conveniadas para verificar a viabilidade do registro da filial no município.

- Selecione o município aonde será feita a abertura da filial.
- Selecione o evento Inscrição dos Demais Estabelecimentos.
- Informe se a matriz já está constituída e se está no Estado.
- A atividade econômica da filial obrigada a mudança do objeto social da matriz? Se sim informe o número da viabilidade da matriz.
- Informe NIRE e CNPJ da matriz.
- Clique no botão Continuar para preencher a aba de dados do solicitante e da pessoa jurídica.



Integrador da REDESIM

REGIN
PROSOLUTION

PEDIDO DE VIABILIDADE

9 SET 2014
23:46
AJUDA

O MUNICÍPIO DA EMPRESA

Município de Interesse:

Orgão de Registro:

SELECIONE O EVENTO

Marque o evento de inscrição

Inscrição de primeiro estabelecimento (Matriz)

Inscrição dos demais estabelecimentos (Filial)

Preencha os campos abaixo para inscrição dos demais estabelecimentos

A matriz já está constituída? Sim Não

A matriz está no Estado? Sim Não

A atividade dessa filial obriga a mudança do objeto social da matriz? Sim Não

NIRE Matriz:

CNPJ Matriz:

CONTINUAR >

Dados do Solicitante e da Pessoa Jurídica

São informados os dados de identificação do solicitante (Contabilista ou Responsável) e da Pessoa Jurídica.

- Informar se o solicitante é CONTADOR.
 - Sim: Caso o contador não esteja cadastrado no sistema, será necessário cadastrar os dados do contador: nome, CRC e endereço, clicando no botão CONTADOR ao lado do campo CPF ou CNPJ do solicitante;
- Se o solicitante é uma pessoa física, assinale e digite o CPF, e informe o nome do solicitante.
- Se o solicitante é uma pessoa jurídica, assinale e digite o CNPJ, e informe o nome empresarial do solicitante.
- Email do solicitante.



A imagem mostra uma interface web para a inscrição de estabelecimentos. No topo, há uma barra azul com quatro abas: 'Solicitante e Pessoa Jurídica' (selecionada), 'Quadro Societário', 'Nome Empresarial, Objeto Social e CNAE' e 'Informações Complementares'. Abaixo, há um cabeçalho 'EVENTO' e o subtítulo 'Inscrição dos demais estabelecimentos'. O formulário principal, intitulado '1 Dados do Solicitante (Contabilista ou Responsável)', contém os seguintes campos:

- Nire Matriz: 20000000000
- CNPJ Matriz: 15.000.000/0001-14
- Solicitante é Contador: Sim Não
- CPF CNPJ Solicitante : 222.222.222-22
- Nome do Solicitante: JOÃO DA SILVA
- Email Solicitante: joaodasilva@unta.com.br

Informe os dados da Pessoa Jurídica:

- Preencha o número do IPTU do estabelecimento, 0 se for Zona Rural;
- Solicitará Inscrição Estadual: Assinale SIM se a atividade econômica não obriga a inscrição na SEFAZ, porém a pessoa jurídica necessita desta inscrição.
- Endereço:
 - CEP: O requerente pode informar diretamente o CEP da empresa e clicar no botão BUSCAR CEP, ou procurar o CEP clicando botão PESQUISAR ENDEREÇO:
Irá abrir uma tela (Consulta Dados do Endereço) para pesquisar o CEP. Selecione os campos: Bairro, Tipo de Logradouro e Logradouro e clique no botão SELECIONA CEP;
O CEP é automaticamente preenchido na tela;
 - Informe o número do estabelecimento

- Informe o complemento clicando no botão TIPO DE COMPLEMENTO;
Selecione o tipo, digite a descrição e clique em SELECIONAR;

Complemento

Selecione um tipo de complemento e informe a descrição.

TIPO	DESCRIÇÃO
LOJA	1004E

- Digite o ponto de referência;

Obs.: Complemento e ponto de referência não são campos obrigatórios;

Endereço da Pessoa Jurídica

ATENÇÃO: Digite primeiramente o CEP (a pesquisa do endereço será efetuada a partir do CEP) e clique no botão BUSCAR CEP.
Para preencher o complemento do endereço clique em TIPO DE COMPLEMENTO.

Informe o CEP:

UF:

Município:

Bairro/Loteamento:

Tipo de Logradouro:

Logradouro:

Número:

Complemento:

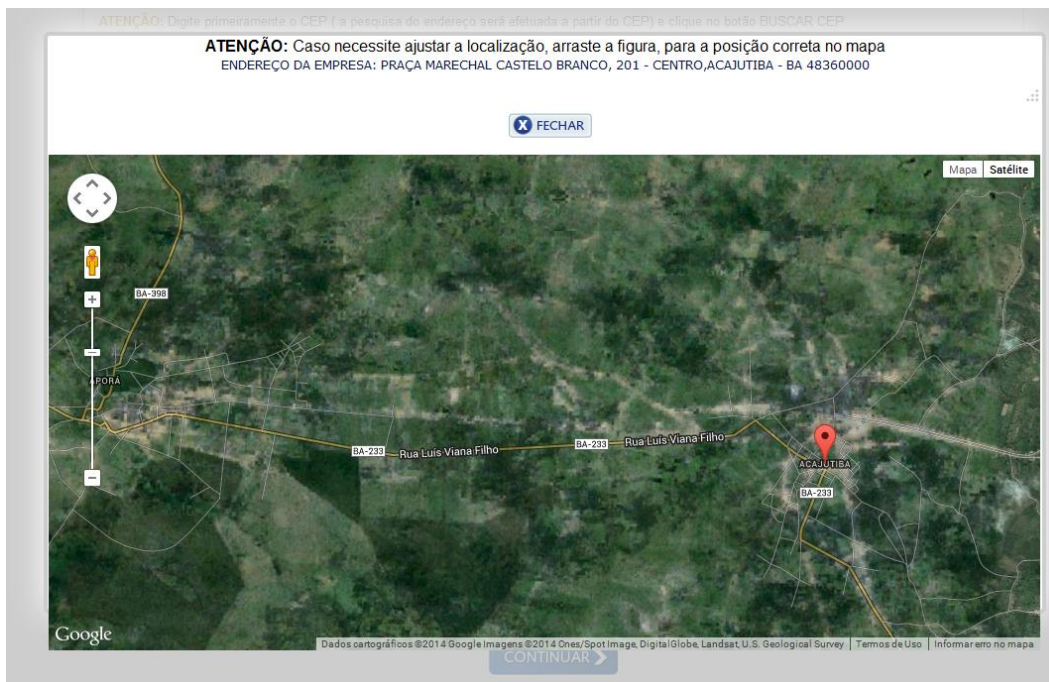
Ponto de Referência:

Coordenada Geográfica:

Coordenada Geográfica Ajustada:

As coordenadas devem ser informadas no formato Graus Decimais (Ex.: -20.9513517, -41.34638710000015) o sistema converterá automaticamente para o formato solicitado no Decreto 3.517-R.

- Clique em Visualizar Mapa;



- Clique no botão FECHAR e clique em SIM para confirmar o endereço visualizado no mapa:

CONFIRMAÇÃO

CONFIRMA O ENDEREÇO VISUALIZADO NO MAPA?

- Automaticamente é preenchido também o campo: Coordenada Geográfica.

Coordenada Geográfica

Coordenada Geográfica Ajustada

As coordenadas devem ser informadas no formato Graus Decimais (Ex.: -20.9513517, -41.346387100000015) o sistema converterá automaticamente para o formato solicitado no Decreto 3.517-R.

- Caso a coordenada geográfica preenchida pelo sistema estiver incorreta: clique no botão AJUSTAR preencha os campos de Latitude e Longitude e clique em CONFIRMAR.

Após preencher os campos citados acima clique no botão CONTINUAR.

Nome Empresarial, Objeto Social e CNAE

Descrição do Objeto Social: Descrever o objeto da filial como definido para o Contrato Social a ser registrado no órgão de registro. Deve estar coerente com as atividades econômicas informadas (CNAE).

Codificação da Atividade Econômica: Para incluir CNAE preencha os campos de atividade econômica, informando o código CNAE e clicando em Buscar.

Se o código CNAE não é conhecido, a pesquisa pode ser feita na tabela de atividades econômicas ou por palavras relacionadas com a atividade. Clique em PESQUISAR NA TABELA CNAE ou PESQUISAR POR PALAVRA para pesquisar o CNAE.

Tipo de Atividade: Informar se a atividade econômica selecionada é principal ou secundária.

Deve existir sempre uma atividade principal. Após selecionar o tipo de atividade clique no botão GRAVAR CNAE.

Para eliminar uma atividade selecionada, clique no CNAE na tabela e clique no ícone de lixeira em excluir.

Para alterar tipo de atividade econômica clique sobre o CNAE na tabela, selecione principal ou secundária e clique em Alterar Tipo de Atividade.

Após preencher os campos citados acima clique no botão CONTINUAR.

5 Objeto Social e Classificação Nacional de Atividades Econômicas (CNAE)

Objeto Social

Descrição do Objeto Social

Classificação Nacional de Atividades Econômicas (CNAE)

ATENÇÃO:

1. Para cada atividade econômica da empresa, digite o código CNAE, clique em BUSCAR e confira a descrição da atividade.
2. Selecione o tipo de atividade, Principal ou Secundária, lembrando que só pode existir uma atividade principal.
3. Clique em ADICIONAR CNAE.
4. Para eliminar uma atividade econômica, clique na figura na coluna EXCLUIR.
5. Se não souber o CNAE, o botão PESQUISAR NA TABELA CNAE permite a consulta em ordem hierárquica e o botão PESQUISAR POR PALAVRA pesquisa com palavras contidas na descrição do objeto social.

Código CNAE

Descrição CNAE

Tipo de Atividade

CNAE	TIPO	DESCRIÇÃO	EXCLUIR
4711301	PRINCIPAL	COMÉRCIO VAREJISTA DE MERCADORIAS EM GERAL, COM PREDOMINÂNCIA DE PRODUTOS ALIMENTÍCIOS - HIPERMERCADOS	

Informações Complementares

São campos de preenchimento obrigatórios necessários para avaliar o Pedido de Viabilidade de acordo com cada entidade.

Caso a informação solicitada não se aplique ou não exista, informe 0.

Terminado o preenchimento do Pedido de Viabilidade clique no botão ENVIAR.

6 Informações Complementares

ATENÇÃO: Os campos abaixo são informações solicitadas pela prefeitura necessárias para verificar a viabilidade da empresa. Preencha todos os campos.

HORÁRIO DE FUNCIONAMENTO: NORMAL

ANEXO À RESIDÊNCIA? NÃO

QUAL O NÚMERO DE VEÍCULOS MOVIMENTADOS POR DIA PELA EMPRESA?
1

TIPO DE VEÍCULOS UTILIZADOS PELA EMPRESA? 1

CLASSIFICAÇÃO DA EMPRESA (ME, EPP OU NORMAL) NORMAL

A EMPRESA É OPTANTE PELO SIMPLES NACIONAL NÃO

TELEFONE DE CONTATO DO SOLICITANTE 23562456

< VOLTAR ENVIAR >

Anote o número do protocolo. Somente com esse número poderá ser acompanhada a sua solicitação do Pedido.

REGIN
PORTAL DO REGISTRO MERCANTIL

[? AJUDA](#) [X FECHAR JANELA](#)

Registro(s) guardado(s) com sucesso Numero de Protocolo: 99300000510005

[Ver Relatório](#)

Clique em Ver Relatório para visualizar os dados do Pedido de Viabilidade e instruções de cada instituição que fará a análise.

REGIN			
PORTAL DO REGISTRO MERCANTIL			
PEDIDO DE VIABILIDADE 99400000101210			
DE 23/01/2014			
PROCESSO NÃO VÁLIDO PARA TRÂMITE NA JUNTA			
			
Eventos Solicitados na Viabilidade			
INSCRIÇÃO DOS DEMAIS ESTABELECIMENTOS			
<hr/>			
INTERESSADO			
713.155.876-10 - CARLA SANTOS			
Inscrição Estadual não Solicitada			
<hr/>			
LOCALIZAÇÃO			
RUA LEONEL RIBEIRO DE OLIVEIRA 501 - LOJA 1001 - ITAIGARA JEQUIE - BAHIA CEP: 45207310			
<hr/>			
CADASTRO IMOBILIARIO	AREA UTILIZADA M2	E-MAIL	TIPO DE EMPRESA
8569412		carlasantos@hotmail.com	Sociedade limitada
<hr/>			
ATIVIDADE/EMPRESAMENTO			
COMERCIO VAREJISTA DE MOTOCICLETAS			
Código	Tipo	Descrição	
4541203	PRINCIPAL	COMÉRCIO A VAREJO DE MOTOCICLETAS E MOTONETAS NOVAS	
4541202	SECUNDARIA	COMÉRCIO POR ATACADO DE PEÇAS E ACESSÓRIOS PARA MOTOCICLETAS E MOTONETAS	

Imprima o relatório do Pedido de Viabilidade clicando no botão imprimir no final da tela.

PEDIDO DE VIABILIDADE PARA INSCRIÇÃO MUNICIPAL

Este Pedido de viabilidade deverá ser utilizado quando uma empresa já está constituída no órgão de registro, e ainda não está legalizada no município. Neste caso o REGIN importará os dados do último registro e os enviará para a Prefeitura do respectivo município.

- Selecionar o Município de interesse;
- Selecionar Solicitação de Inscr. Municipal;
- Informar o NIRE e o CNPJ.
- Clicar no botão CONTINUAR.

Conforme o exemplo abaixo:



The screenshot shows the 'PEDIDO DE VIABILIDADE' form in the REGIN PROSOLUTION system. The interface includes the following elements:

- Header:** REGIN PROSOLUTION logo, 'Integrador da REDEsim' text, and a clock showing 03:21 on 09/20/2014 with an 'AJUDA' button.
- Section: O MUNICÍPIO DA EMPRESA**
 - Município de Interesse: BOMBINHAS (dropdown menu)
 - Orgão de Registro: JUNTA COMERCIAL (dropdown menu)
- Section: SELECIONE O EVENTO**
 - Event options (dropdown menus):
 - Inscrição de primeiro estabelecimento (Matriz) e dos demais estabelecimentos (Filial) (selected)
 - Inscrição Municipal
 - Radio button: Solicitação de Inscrição Municipal
 - NIRE: 4030000000 (text input)
 - CNPJ: 82.000.000/0001-00 (text input)
 - Alteração (dropdown menu)
 - Outros Eventos (dropdown menu)
- Button:** CONTINUAR (blue button with right arrow)

Dados do Solicitante e da Pessoa Jurídica

São informados os dados de identificação do solicitante (Contabilista ou Responsável) e da Pessoa Jurídica.

São solicitadas as seguintes informações:

- Informar se o solicitante é CONTADOR.
 - Sim: Caso o contador não esteja cadastrado no sistema, será necessário cadastrar os dados do contador: nome, CRC e endereço, clicando no botão CONTADOR ao lado do campo CPF ou CNPJ do solicitante;
- Se o solicitante é uma pessoa física, assinale e digite o CPF, e informe o nome do solicitante.
- Se o solicitante é uma pessoa jurídica, assinale e digite o CNPJ, e informe o nome empresarial do solicitante.
- Email do solicitante.

Informe os dados da Pessoa Jurídica:

- Preencha o número do IPTU do estabelecimento, 0 se for Zona Rural;
- Após preencher os campos citados acima clique no botão CONTINUAR.

Conforme o exemplo abaixo:



1 Dados do Solicitante (Contabilista ou Responsável)

Nire Matriz: 20000000000
CNPJ Matriz: 15.000.000/0001-14
Solicitante é Contador: Sim Não
 CPF CNPJ Solicitante: 222.222.222-22
Nome do Solicitante: JOÃO DA SILVA
Email Solicitante: joaodasilva@unta.com.br

2 Dados da Pessoa Jurídica

Inscrição Imobiliária (IPTU): 12578999988 (0 se for zona rural)

CONTINUAR >

Nome Empresarial, Objeto Social e CNAE

Esta tela virá apenas com o Nome empresarial preenchido, conforme o exemplo abaixo:



The screenshot shows a web interface with a blue navigation bar at the top containing four tabs: 'Solicitante e Pessoa Jurídica', 'Quadro Societário', 'Nome Empresarial, Objeto Social e CNAE', and 'Informações Complementares'. The 'Nome Empresarial, Objeto Social e CNAE' tab is active. Below the navigation bar, there is a light blue header area with the text 'EVENTO' and 'Inscrição no município'. The main content area is titled '4 Nome Empresarial' and includes a yellow 'ATENÇÃO' box with the following text: 'Preencha três opções de nome empresarial em ordem de interesse decrescente. A pesquisa será efetuada a partir do primeiro nome e os subsequentes serão pesquisados se os anteriores apresentarem colidência.' Below this, there are three input fields labeled 'Opção 1', 'Opção 2', and 'Opção 3', each containing the text 'SUPERMERCADO LTDA'. At the bottom of the form, there are two blue buttons: 'VOLTAR' with a left arrow and 'CONTINUAR' with a right arrow.

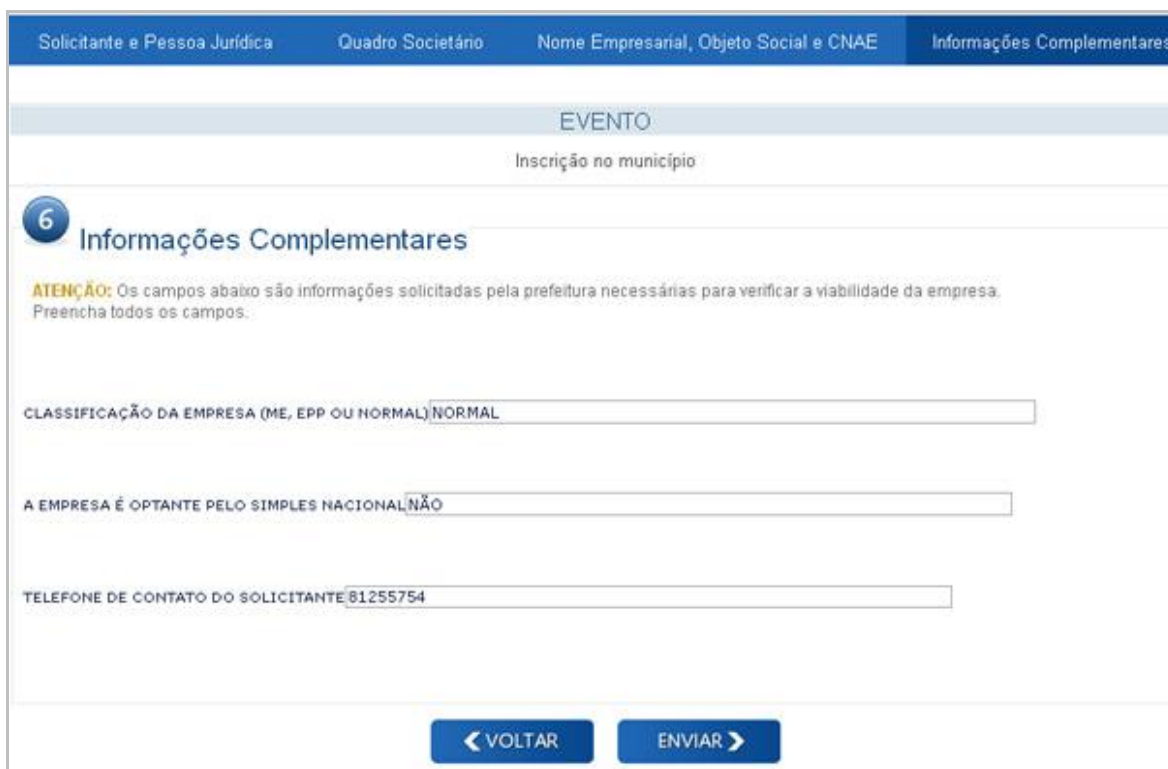
Clique no botão CONTINUAR.

Informações Complementares

São campos de preenchimento obrigatórios necessários para avaliar o Pedido de Viabilidade de acordo com cada entidade.

Caso a informação solicitada não se aplique ou não exista, informe 0.

Terminado o preenchimento do Pedido de Viabilidade clique no botão ENVIAR.



Solicitante e Pessoa Jurídica Quadro Societário Nome Empresarial, Objeto Social e CNAE Informações Complementares

EVENTO
Inscrição no município

6 Informações Complementares

ATENÇÃO: Os campos abaixo são informações solicitadas pela prefeitura necessárias para verificar a viabilidade da empresa. Preencha todos os campos.

CLASSIFICAÇÃO DA EMPRESA (ME, EPP OU NORMAL) NORMAL

A EMPRESA É OPTANTE PELO SIMPLES NACIONAL NÃO

TELEFONE DE CONTATO DO SOLICITANTE 81255754

< VOLTAR ENVIAR >

Anote o número do protocolo. Somente com esse número poderá ser acompanhada a sua solicitação do Pedido.



REGIN
PORTAL DO REGISTRO MERCANTIL

AJUDA FECHAR JANELA

Registro(s) guardado(s) com sucesso Numero de Protocolo: 99300000510005

Ver Relatório

Clique em Ver Relatório para visualizar os dados do Pedido de Viabilidade e instruções de cada instituição que fará a análise.

Imprima o relatório do Pedido de Viabilidade clicando no botão imprimir no final da tela.

PEDIDO DE VIABILIDADE PARA ALTERAÇÃO DE NATUREZA JURÍDICA - TRANSFORMAÇÃO

É um conjunto de procedimentos no qual o cidadão faz uma consulta às instituições conveniadas para verificar a alteração da natureza, só podendo ser realizada nos seguintes casos:

1. De Empresário ou EIRELI para Sociedade;
2. De Sociedade Unipessoal para Empresário ou EIRELI.

Nesta tela o solicitante deverá fazer os seguintes procedimentos:

- Selecione o município da empresa.
- No tipo de Alteração, assinale a opção: Natureza Jurídica.
- Automaticamente fica selecionada a opção de alteração de Nome.
- Informe se a alteração modifica o Quadro Societário da Empresa.
- Preencha NIRE, CNPJ, Inscrição Estadual e Municipal. É obrigatório o preenchimento do NIRE e CNPJ.
- Clique no botão Continuar.

O MUNICÍPIO DA EMPRESA

Município de Interesse:

Orgão de Registro:

SELECIONE O EVENTO

Assinale o tipo de alteração

Natureza Jurídica - Transformação

Nome

Atividade Econômica

Endereço

Altera Quadro Societário?

NIRE:

CNPJ:

Inscrição Estadual:

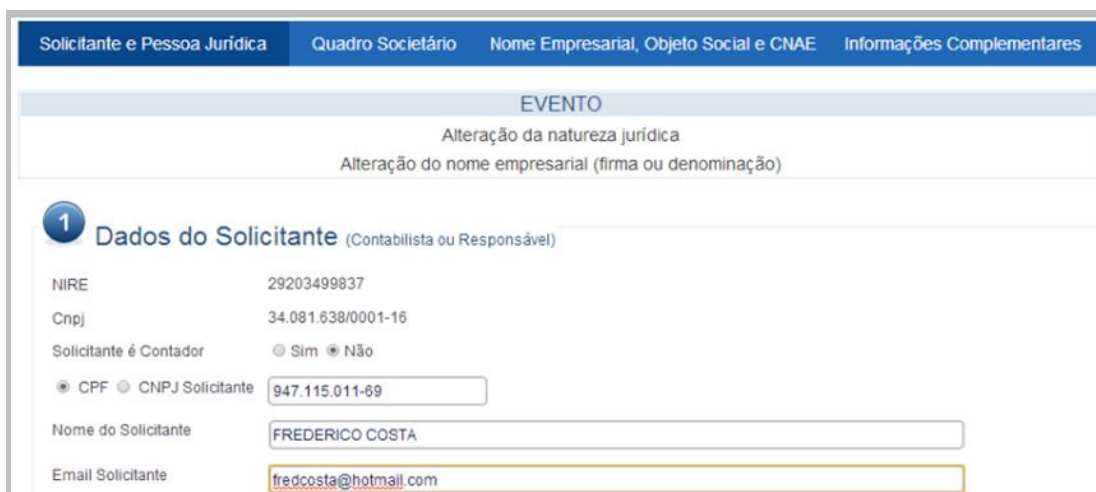
Inscrição Municipal:

Solicitante e Pessoa Jurídica

São informados os dados de identificação do solicitante (Contabilista ou Responsável) e da Pessoa Jurídica necessários para a análise do pedido de viabilidade.

São solicitadas as seguintes informações:

- Informar se o solicitante é CONTADOR.
 - Sim: Caso o contador não esteja cadastrado no sistema, será necessário cadastrar os dados do contador: nome, CRC e endereço, clicando no botão CONTADOR ao lado do campo CPF ou CNPJ do solicitante;
- Se o solicitante é uma pessoa física, assinale e digite o CPF, e informe o nome do solicitante.
- Se o solicitante é uma pessoa jurídica, assinale e digite o CNPJ, e informe o nome empresarial do solicitante.
- Email do solicitante.

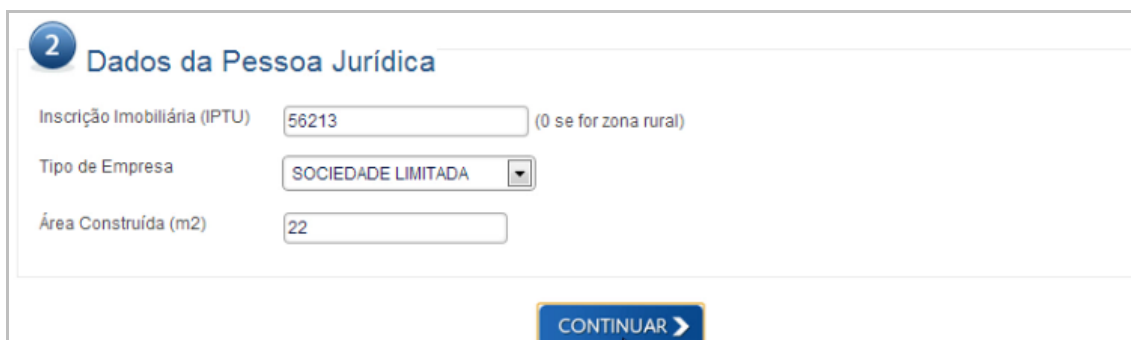


Formulário de dados do solicitante (Contabilista ou Responsável) com os seguintes campos preenchidos:

NIRE	29203499837
Cnpj	34.081.638/0001-16
Solicitante é Contador	<input type="radio"/> Sim <input checked="" type="radio"/> Não
<input checked="" type="radio"/> CPF <input type="radio"/> CNPJ Solicitante	947.115.011-69
Nome do Solicitante	FREDERICO COSTA
Email Solicitante	fredcosta@hotmail.com

Informe os dados da Pessoa Jurídica:

- Preencha o número do IPTU do estabelecimento, 0 se for Zona Rural;
- Selecione a nova Natureza Jurídica.
- Informe a área construída em metros quadrados.
- Clique em Continuar.



Formulário de dados da Pessoa Jurídica com os seguintes campos preenchidos:

Inscrição Imobiliária (IPTU)	56213	(0 se for zona rural)
Tipo de Empresa	SOCIEDADE LIMITADA	
Área Construída (m2)	22	

Botão CONTINUAR >

Quadro Societário

São solicitadas as seguintes informações do Quadro Societário da Pessoa Jurídica:

- Estrangeiro: SIM se a nacionalidade da Pessoa Física ou Pessoa Jurídica não é brasileira.
- Assinale CPF, caso o sócio seja uma Pessoa Física, ou CNPJ caso o sócio seja uma Pessoa Jurídica, logo em seguida preencha o número correspondente.
- Informe o nome do sócio, titular ou empresário.
- Informe o nome da mãe, quando for o caso.
- Clique em Adicionar Sócio.
- Para adicionar mais sócios: Repita a ação anterior.
- Para apagar um sócio clique no ícone de lixeira, na tabela do Quadro Societário.
- Após preencher todo o Quadro Societário clique em Continuar.

Solicitante e Pessoa Jurídica Quadro Societário Nome Empresarial, Objeto Social e CNAE Informações Complementares

EVENTO
Alteração da natureza jurídica
Alteração do nome empresarial (firma ou denominação)

3 Quadro Societário

ATENÇÃO:
1. Se a nacionalidade é estrangeira;
2. O CPF ou CNPJ, nome e nome da mãe do sócio / titular / empresário;
3. Clique em ADICIONAR SÓCIO.


Nacionalidade Estrangeira Sim Não

CPF CNPJ do Sócio

Nome do Sócio/Titular/Empresário

Nome da mãe

+ ADICIONAR SÓCIO


CPF/CNPJ SÓCIO	NOME	NOME DA MÃE	EXCLUIR
947.115.011-69	FREDERICO ROCHA	SUELEN ROCHA	
271.361.305-14	CARLA PACHECO	ROSA PACHECO	

< VOLTAR **CONTINUAR >**

Nome Empresarial

Nomes Empresariais: Deverão ser preenchidas, obrigatoriamente, as 3 opções de nomes segundo as regras para identificação de empresas determinadas pela Legislação, a pesquisa será efetuada a partir do primeiro nome e os subsequentes serão pesquisados se os anteriores apresentarem colidência. Caso seja uma empresa individual, preencher com o nome completo do empreendedor na primeira opção, a letra X na segunda opção e as letras XX na terceira opção.

Obs.: Para ver a orientação quanto a formação do nome empresarial, clique no botão explicativo de acordo com a natureza jurídica.



The screenshot shows the 'Nome Empresarial' step of a web form. At the top, there are four tabs: 'Solicitante e Pessoa Jurídica', 'Quadro Societário', 'Nome Empresarial, Objeto Social e CNAE', and 'Informações Complementares'. The current step is 'Nome Empresarial', indicated by a blue circle with the number '4'. Below the tabs, the event is described as 'Alteração da natureza jurídica' and 'Alteração do nome empresarial (firma ou denominação)'. There are four radio button options for the legal nature: 'EMPRESÁRIO', 'SOCIEDADE LIMITADA', 'EIRELI', and 'DEMAIS TIPOS JURÍDICOS'. A warning message states: 'ATENÇÃO: Preencha três opções de nome empresarial em ordem de interesse decrescente. A pesquisa será efetuada a partir do primeiro nome e os subsequentes serão pesquisados se os anteriores apresentarem colidência.' Below this, there are three input fields for the name options: 'Opção 1' with 'ANTONIO COMERCIO VAREJISTA MOTOCICLETA', 'Opção 2' with 'COMERCIO VAREJISTA ANTONIO', and 'Opção 3' with 'MANUTENÇÃO DE MOTOCICLETAS'. At the bottom, there are two buttons: 'VOLTAR' and 'CONTINUAR'.

Informações Complementares

São campos de preenchimento obrigatórios necessários para avaliar o Pedido de Viabilidade de acordo com cada entidade.

Caso a informação solicitada não se aplique ou não exista, informe 0.

Terminado o preenchimento do Pedido de Viabilidade clique no botão ENVIAR.



The screenshot shows the 'Informações Complementares' step of a web form. At the top, there is a blue circle with the number '6' and the title 'Informações Complementares'. Below this, a warning message states: 'ATENÇÃO: Os campos abaixo são informações solicitadas pela prefeitura necessárias para verificar a viabilidade da empresa. Preencha todos os campos.' There are three input fields: 'CLASSIFICAÇÃO DA EMPRESA (ME, EPP OU NORMAL)' with 'NORMAL', 'A EMPRESA É OPTANTE PELO SIMPLES NACIONAL' with 'NÃO', and 'TELEFONE DE CONTATO DO SOLICITANTE' with '2185147891'. At the bottom, there are two buttons: 'VOLTAR' and 'ENVIAR'.

Anote o número do protocolo. Somente com esse número poderá ser acompanhada a sua solicitação do Pedido.



Clique em Ver Relatório para visualizar os dados do Pedido de Viabilidade e instruções de cada instituição que fará a análise.



Imprima o relatório do Pedido de Viabilidade clicando no botão imprimir no final da tela.

PEDIDO DE VIABILIDADE PARA ALTERAÇÃO DE NOME EMPRESARIAL

O Pedido de Viabilidade de Alteração de Nome Empresarial é um conjunto de procedimentos no qual o cidadão faz uma consulta a Junta Comercial para verificar a validade do novo nome.

Nesta tela o solicitante deverá fazer os seguintes procedimentos:

- Selecione o município da empresa;
- No tipo de alteração, assinale a opção: Nome.
- Informe se a alteração modifica o Quadro Societário.
- Informe o NIRE, CNPJ, Inscrição Estadual e Municipal (o NIRE e o CNPJ são obrigatórios).
- Clique no botão Continuar.



Integrador da REDESim

REGIN
PROSOLUTION

PEDIDO DE VIABILIDADE

18:34 9 SET 2014
AJUDA

O MUNICÍPIO DA EMPRESA

Município de Interesse:

Orgão de Registro:

SELECIONE O EVENTO

Assinale o tipo de alteração

Natureza Jurídica - Transformação

Nome

Atividade Econômica

Endereço

Altera Quadro Societário?

NIRE:

CNPJ:

Inscrição Estadual:

Inscrição Municipal:

CONTINUAR

Dados do Solicitante e da Pessoa Jurídica

São informados os dados de identificação do solicitante (Contabilista ou Responsável) e da Pessoa Jurídica.

São solicitadas as seguintes informações:

- Informar se o solicitante é CONTADOR.
 - Sim: Caso o contador não esteja cadastrado no sistema, será necessário cadastrar os dados do contador: nome, CRC e endereço, clicando no botão CONTADOR ao lado do campo CPF ou CNPJ do solicitante;
- Se o solicitante é uma pessoa física, assinale e digite o CPF, e informe o nome do solicitante.
- Se o solicitante é uma pessoa jurídica, assinale e digite o CNPJ, e informe o nome empresarial do solicitante.
- Email do solicitante.

Informe os dados da Pessoa Jurídica:

- Preencha o número do IPTU do estabelecimento, 0 se for Zona Rural;
- Clique em Continuar.

Solicitante e Pessoa Jurídica Quadro Societário Nome Empresarial, Objeto Social e CNAE Informações Complementares

EVENTO
Alteração do nome empresarial (firma ou denominação)

1 Dados do Solicitante (Contabilista ou Responsável)

NIRE 29203499837
Cnpj 34.081.638/0001-16
Solicitante é Contador Sim Não
 CPF CNPJ Solicitante 947.115.011-69
Nome do Solicitante CARLA PACHECO
Email Solicitante carla@teste.com.br

2 Dados da Pessoa Jurídica
Inscrição Imobiliária (IPTU) 123456

CONTINUAR >

Nome Empresarial

Nomes Empresariais: Deverão ser preenchidas, obrigatoriamente, as 3 opções de nomes segundo as regras para identificação de empresas determinadas pela Legislação, a pesquisa será efetuada a partir do primeiro nome e os subsequentes serão pesquisados se os anteriores apresentarem colidência. Caso seja uma empresa individual, preencher com o nome completo do empreendedor na primeira opção, a letra X na segunda opção e as letras XX na terceira opção.

Obs.: Para ver a orientação quanto à formação do nome empresarial, clique no botão explicativo de acordo com a natureza jurídica.

Clique em Continuar.



The screenshot displays a web interface for the 'Nome Empresarial' step. At the top, there are four tabs: 'Solicitante e Pessoa Jurídica', 'Quadro Societário', 'Nome Empresarial, Objeto Social e CNAE', and 'Informações Complementares'. Below the tabs, a header indicates the event: 'EVENTO: Alteração do nome empresarial (firma ou denominação)'. The main section is titled '4 Nome Empresarial'. It includes a navigation bar with four options: 'EMPRESÁRIO', 'SOCIEDADE LIMITADA', 'EIRELI', and 'DEMAIS TIPOS JURÍDICOS'. A note states: 'ATENÇÃO: Preencha três opções de nome empresarial em ordem de interesse decrescente. A pesquisa será efetuada a partir do primeiro nome e os subsequentes serão pesquisados se os anteriores apresentarem colidência.' Below this, there are three input fields for name options: 'Opção 1' with 'ANTONIO COMERCIO VAREJISTA DE MOTOCICLETA', 'Opção 2' with 'COMERCIO VAREJISTA ANTONIO', and 'Opção 3' with 'MANUTENÇÃO DE MOTOCICLETAS'. At the bottom, there are two buttons: 'VOLTAR' and 'CONTINUAR'.

Informações Complementares

São campos de preenchimento obrigatórios necessários para avaliar o Pedido de Viabilidade de acordo com cada entidade.

Caso a informação solicitada não se aplique ou não exista, informe 0.

Terminado o preenchimento do Pedido de Viabilidade clique no botão ENVIAR.



Solicitante e Pessoa Jurídica Quadro Societário Nome Empresarial, Objeto Social e CNAE Informações Complementares

EVENTO
Alteração do nome empresarial (firma ou denominação)

6 Informações Complementares

ATENÇÃO: Os campos abaixo são informações solicitadas pela prefeitura necessárias para verificar a viabilidade da empresa. Preencha todos os campos.

CLASSIFICAÇÃO DA EMPRESA (ME, EPP OU NORMAL) NORMAL

A EMPRESA É OPTANTE PELO SIMPLES NACIONAL NÃO

TELEFONE DE CONTATO DO SOLICITANTE 2185147891

< VOLTAR ENVIAR >

Anote o número do protocolo. Somente com esse número poderá ser acompanhada a sua solicitação do Pedido.



REGIN
PORTAL DO REGISTRO MERCANTIL

AJUDA FECHAR JANELA

Registro(s) guardado(s) com sucesso Numero de Protocolo: 99300000510005

Ver Relatório

Clique em Ver Relatório para visualizar os dados do Pedido de Viabilidade e instruções de cada instituição que fará a análise.

REGIN
PORTAL DO REGISTRO MERCANTIL

PEDIDO DE VIABILIDADE 99400000101210
DE 23/01/2014
PROCESSO NÃO VÁLIDO PARA TRÂMITE NA JUNTA


Eventos Solicitados na Viabilidade
ALTERAÇÃO DE NOME EMPRESARIAL

INTERESSADO
713.155.876-10 - CARLA SANTOS
Inscrição Estadual não Solicitada

LOCALIZAÇÃO
RUA LEONEL RIBEIRO DE OLIVEIRA 501 - LOJA 1001 - ITAIGARA JEQUIE - BAHIA CEP: 45207310

CADASTRO IMOBILIARIO 8569412	AREA UTILIZADA M2	E-MAIL carlasantos@hotmail.com	TIPO DE EMPRESA Sociedade limitada
---------------------------------	-------------------	-----------------------------------	---------------------------------------

ATIVIDADE/EMPRESAMENTO
COMERCIO VAREJISTA DE MOTOCICLETAS

Código	Tipo	Descrição
4541203	PRINCIPAL	COMÉRCIO A VAREJO DE MOTOCICLETAS E MOTONETAS NOVAS
4541202	SECUNDARIA	COMÉRCIO POR ATACADO DE PEÇAS E ACESSÓRIOS PARA MOTOCICLETAS E MOTONETAS

Imprima o relatório do Pedido de Viabilidade clicando no botão imprimir no final da tela.

PEDIDO DE VIABILIDADE PARA ALTERAÇÃO DE ATIVIDADE ECONÔMICA

É um conjunto de procedimentos no qual o cidadão faz uma consulta às instituições para verificar a permissão das atividades econômicas da empresa no endereço.

Nesta tela o solicitante deverá fazer os seguintes procedimentos:

- Selecione o município da empresa.
- No tipo de Alteração, assinale a opção: Atividade Econômica.
- Caso a alteração seja de filial e a atividade econômica obriga a mudança do objeto social da matriz, informe o número da viabilidade da matriz.
- Informe o NIRE, CNPJ, Inscrição Estadual e Municipal. É obrigatório o preenchimento do NIRE e CNPJ.
- Clique no botão Continuar.



Integrador da REDESIM

REGIN
PROSOLUTION

PEDIDO DE VIABILIDADE

11:02 SET 2014
AJUDA

O MUNICÍPIO DA EMPRESA

Município de Interesse:

Orgão de Registro:

SELECIONE O EVENTO

Assinale o tipo de alteração

Natureza Jurídica - Transformação

Nome

Atividade Econômica

Endereço

Caso a empresa seja filial e a atividade obrigue a mudança do objeto social da matriz, informe a viabilidade da matriz.

NIRE:

CNPJ:

Inscrição Estadual:

Inscrição Municipal:

CONTINUAR

Nome Empresarial, Objeto Social e CNAE

Descrição do Objeto Social: Descrever o objeto da filial como definido para o Contrato Social a ser registrado no órgão de registro. Deve estar coerente com as atividades econômicas informadas (CNAE).

Codificação da Atividade Econômica: Para incluir CNAE preencha os campos de atividade econômica, informando o código CNAE e clicando em Buscar.

Se o código CNAE não é conhecido, a pesquisa pode ser feita na tabela de atividades econômicas ou por palavras relacionadas com a atividade. Clique em PESQUISAR NA TABELA CNAE ou PESQUISAR POR PALAVRA para pesquisar o CNAE.

Tipo de Atividade: Informar se a atividade econômica selecionada é principal ou secundária.

Deve existir sempre uma atividade principal. Após selecionar o tipo de atividade clique no botão GRAVAR CNAE.

Para eliminar uma atividade selecionada, clique no CNAE na tabela e clique no ícone de lixeira em excluir.

Para alterar tipo de atividade econômica clique sobre o CNAE na tabela, selecione principal ou secundária e clique em Alterar Tipo de Atividade.

Após preencher os campos citados acima clique no botão CONTINUAR.

5 Objeto Social e Classificação Nacional de Atividades Econômicas (CNAE)

Objeto Social

Descrição do Objeto Social

COMÉRCIO VAREJISTA DE MERCADORIAS COM PREDOMINÂNCIA DE PRODUTOS ALIMENTÍCIOS.

Classificação Nacional de Atividades Econômicas (CNAE)

ATENÇÃO:

1. Para cada atividade econômica da empresa, digite o código CNAE, clique em BUSCAR e confira a descrição da atividade.
2. Selecione o tipo de atividade, Principal ou Secundária, lembrando que só pode existir uma atividade principal.
3. Clique em ADICIONAR CNAE.
4. Para eliminar uma atividade econômica, clique na figura na coluna EXCLUIR.
5. Se não souber o CNAE, o botão PESQUISAR NA TABELA CNAE permite a consulta em ordem hierárquica e o botão PESQUISAR POR PALAVRA pesquisa com palavras contidas na descrição do objeto social.

Código CNAE

Descrição CNAE

Tipo de Atividade

CNAE	TIPO	DESCRIÇÃO	EXCLUIR
4711301	PRINCIPAL	COMÉRCIO VAREJISTA DE MERCADORIAS EM GERAL, COM PREDOMINÂNCIA DE PRODUTOS ALIMENTÍCIOS - HIPERMERCADOS	

Observação:

Para pesquisar na tabela CNAE:

- Clicar no Cod. Atividade ou Divisão;
- Localizar a Codificação da Atividade Econômica;
- Clicar no botão SELECIONAR.


Integrador da REDESIM

CONSULTA ATIVIDADE ECONÔMICA NA TABELA CNAE

[? AJUDA](#)

Topo da Estrutura...

Atividade Econômica Selecionada

COD. ATIVIDADE	DIVISÃO	DESCRIÇÃO CNAE
A	01_03	AGRICULTURA, PECUÁRIA, PRODUÇÃO FLORESTAL, PESCA E AQUICULTURA
B	05_09	INDÚSTRIAS EXTRATIVAS
C	10_33	INDÚSTRIAS DE TRANSFORMAÇÃO
D	35_36	ELETRICIDADE E GÁS
E	36_39	ÁGUA, ESGOTO, ATIVIDADES DE GESTÃO DE RESÍDUOS E DESCONTAMINAÇÃO
F	41_43	CONSTRUÇÃO
G	45_47	COMÉRCIO, REPARAÇÃO DE VEÍCULOS AUTOMOTORES E MOTOCICLETAS
H	49_53	TRANSPORTE, ARMAZENAGEM E CORREIO
I	55_56	ALOJAMENTO E ALIMENTAÇÃO
J	58_63	INFORMAÇÃO E COMUNICAÇÃO
K	64_66	ATIVIDADES FINANCEIRAS, DE SEGUROS E SERVIÇOS RELACIONADOS
L	68_69	ATIVIDADES IMOBILIÁRIAS
M	69_75	ATIVIDADES PROFISSIONAIS, CIENTÍFICAS E TÉCNICAS
N	77_82	ATIVIDADES ADMINISTRATIVAS E SERVIÇOS COMPLEMENTARES
O	84_84	ADMINISTRAÇÃO PÚBLICA, DEFESA E SEGURIDADE SOCIAL
P	85_86	EDUCAÇÃO
Q	86_88	SAÚDE HUMANA E SERVIÇOS SOCIAIS
R	90_93	ARTES, CULTURA, ESPORTE E RECREAÇÃO
S	94_96	OUTRAS ATIVIDADES DE SERVIÇOS
T	97_97	SERVIÇOS DOMÉSTICOS
U	99_99	ORGANISMOS INTERNACIONAIS E OUTRAS INSTITUIÇÕES EXTRATERRITORIAIS

Total: 21 - Página: 1 de 1 Anterior << <[1]> >> Próximo

Para pesquisar por palavra contida no Objeto Social da empresa:

- Preencher um ou mais campos de palavra;
- Informar o tipo de busca: “E” (realizar a pesquisa obtendo todas as descrições das palavras acima) ou “OU” (encontrará todas as possibilidades de CNAE de acordo com um ou mais palavras descritas acima).
- Clicar no botão BUSCAR;
- Clicar no código de atividade na tabela;
- Clicar no botão SELECIONAR.

Pesquisa de Atividade Econômica por Palavras

ATENÇÃO:
Preencha um ou mais campos de busca de palavras e clique em BUSCAR.
Selecione a atividade clicando no COD. ATIVIDADE na tabela e clique no botão SELECIONAR.
Obs.: As palavras ou textos pesquisados devem estar contidos na descrição do objeto social.

Palavra 1

Palavra 2

Palavra 3

Palavra 4

Combinação de Busca

Atividade Econômica Seleccionada

COD. ATIVIDADE	DESCRIÇÃO CNAE
----------------	----------------

Informações Complementares

São campos de preenchimento obrigatórios necessários para avaliar o Pedido de Viabilidade de acordo com cada entidade.

Caso a informação solicitada não se aplique ou não exista, informe 0.

Terminado o preenchimento do Pedido de Viabilidade clique no botão ENVIAR.

6 Informações Complementares

ATENÇÃO: Os campos abaixo são informações solicitadas pela prefeitura necessárias para verificar a viabilidade da empresa. Preencha todos os campos.

HORÁRIO DE FUNCIONAMENTO: NORMAL

ANEXO À RESIDÊNCIA? NÃO

QUAL O NÚMERO DE VEÍCULOS MOVIMENTADOS POR DIA PELA EMPRESA?
1

TIPO DE VEÍCULOS UTILIZADOS PELA EMPRESA? 1

CLASSIFICAÇÃO DA EMPRESA (ME, EPP OU NORMAL) NORMAL

A EMPRESA É OPTANTE PELO SIMPLES NACIONAL NÃO

TELEFONE DE CONTATO DO SOLICITANTE 23562456

< VOLTAR ENVIAR >

Anote o número do protocolo. Somente com esse número poderá ser acompanhada a sua solicitação do Pedido.

REGIN
PORTAL DO REGISTRO MERCANTIL

[? AJUDA](#) [X FECHAR JANELA](#)

Registro(s) guardado(s) com sucesso Numero de Protocolo: 99300000510005

[Ver Relatório](#)

Clique em Ver Relatório para visualizar os dados do Pedido de Viabilidade e instruções de cada instituição que fará a análise.

REGIN
PORTAL DO REGISTRO MERCANTIL

PEDIDO DE VIABILIDADE 99400000101210
DE 23/01/2014
PROCESSO NÃO VÁLIDO PARA TRÂMITE NA JUNTA


Eventos Solicitados na Viabilidade
ALTERAÇÃO DE ATIVIDADE ECONÔMICA

INTERESSADO
713.155.876-10 - CARLA SANTOS
Inscrição Estadual não Solicitada

LOCALIZAÇÃO
RUA LEONEL RIBEIRO DE OLIVEIRA 501 - LOJA 1001 - ITAIGARA JEQUIE - BAHIA CEP: 45207310

CADASTRO IMOBILIARIO 8569412	AREA UTILIZADA M2	E-MAIL carlasantos@hotmail.com	TIPO DE EMPRESA Sociedade limitada
---------------------------------	-------------------	-----------------------------------	---------------------------------------

ATIVIDADE/EMPRESAMENTO
COMERCIO VAREJISTA DE MOTOCICLETAS

Código	Tipo	Descrição
4541203	PRINCIPAL	COMÉRCIO A VAREJO DE MOTOCICLETAS E MOTONETAS NOVAS
4541202	SECUNDARIA	COMÉRCIO POR ATACADO DE PEÇAS E ACESSÓRIOS PARA MOTOCICLETAS E MOTONETAS

Imprima o relatório do Pedido de Viabilidade clicando no botão imprimir no final da tela.

PEDIDO DE VIABILIDADE PARA ALTERAÇÃO DE ENDEREÇO

É um conjunto de procedimentos no qual o cidadão faz uma consulta para verificar a permissão de funcionamento da empresa em um novo endereço.

A Prefeitura analisa e, de acordo com a legislação do solo e da atividade econômica, defere ou indefere o Pedido de Viabilidade.

Nesta tela o solicitante deverá fazer os seguintes procedimentos:

- Selecione o município do endereço de instalação da empresa.
- No tipo de alteração, assinale a opção: Endereço.
- Informe se a mudança de endereço é no mesmo município, em outro município ou de outra UF.
- Informe o NIRE, CNPJ, Inscrição Estadual e Municipal (o NIRE e o CNPJ são obrigatórios).
- Clique no botão Continuar.

O MUNICÍPIO DA EMPRESA

Município de Interesse

Orgão de Registro

SELECIONE O EVENTO

Assinale o tipo de alteração

Natureza Jurídica - Transformação

Nome

Atividade Econômica

Endereço

No mesmo município

Em município diferente

De outra UF para SC

NIRE

CNPJ

Inscrição Estadual

Inscrição Municipal

[CONTINUAR >](#)

Dados do Solicitante e da Pessoa Jurídica

São informados os dados de identificação do solicitante (Contabilista ou Responsável) e da Pessoa Jurídica.

São solicitadas as seguintes informações:

- Informar se o solicitante é CONTADOR.
 - Sim: Caso o contador não esteja cadastrado no sistema, será necessário cadastrar os dados do contador: nome, CRC e endereço, clicando no botão CONTADOR ao lado do campo CPF ou CNPJ do solicitante;
- Se o solicitante é uma pessoa física, assinale e digite o CPF, e informe o nome do solicitante.
- Se o solicitante é uma pessoa jurídica, assinale e digite o CNPJ, e informe o nome empresarial do solicitante.
- Email do solicitante.



1 **Dados do Solicitante** (Contabilista ou Responsável)

Nire Matriz	20000000000
CNPJ Matriz	15.000.000/0001-14
Solicitante é Contador	<input type="radio"/> Sim <input checked="" type="radio"/> Não
<input checked="" type="radio"/> CPF <input type="radio"/> CNPJ Solicitante	<input type="text" value="222.222.222-22"/>
Nome do Solicitante	<input type="text" value="JOÃO DA SILVA"/>
Email Solicitante	<input type="text" value="joaodasilva@ Junta.com.br"/>

Informe os dados da Pessoa Jurídica:

- Preencha o número do IPTU do estabelecimento, 0 se for Zona Rural;
- Endereço:
 - CEP: O requerente pode informar diretamente o novo CEP da empresa e clicar no botão BUSCAR CEP, ou procurar o CEP clicando botão PESQUISAR ENDEREÇO:
Irá abrir uma tela (Consulta Dados do Endereço) para pesquisar o CEP. Selecione os campos: Bairro, Tipo de Logradouro e Logradouro e clique no botão SELECIONA CEP;
O CEP é automaticamente preenchido na tela;
 - Informe o número do estabelecimento

- Informe o complemento clicando no botão TIPO DE COMPLEMENTO;
Selecione o tipo, digite a descrição e clique em SELECIONAR;

Complemento

Selecione um tipo de complemento e informe a descrição.

TIPO	DESCRIÇÃO
LOJA	1004E

- Digite o ponto de referência;

Obs.: Complemento e ponto de referência não são campos obrigatórios;

Endereço da Pessoa Jurídica

ATENÇÃO: Digite primeiramente o CEP (a pesquisa do endereço será efetuada a partir do CEP) e clique no botão BUSCAR CEP.
Para preencher o complemento do endereço clique em TIPO DE COMPLEMENTO.

Informe o CEP:

UF:

Município:

Bairro/Loteamento:

Tipo de Logradouro:

Logradouro:

Número:

Complemento:

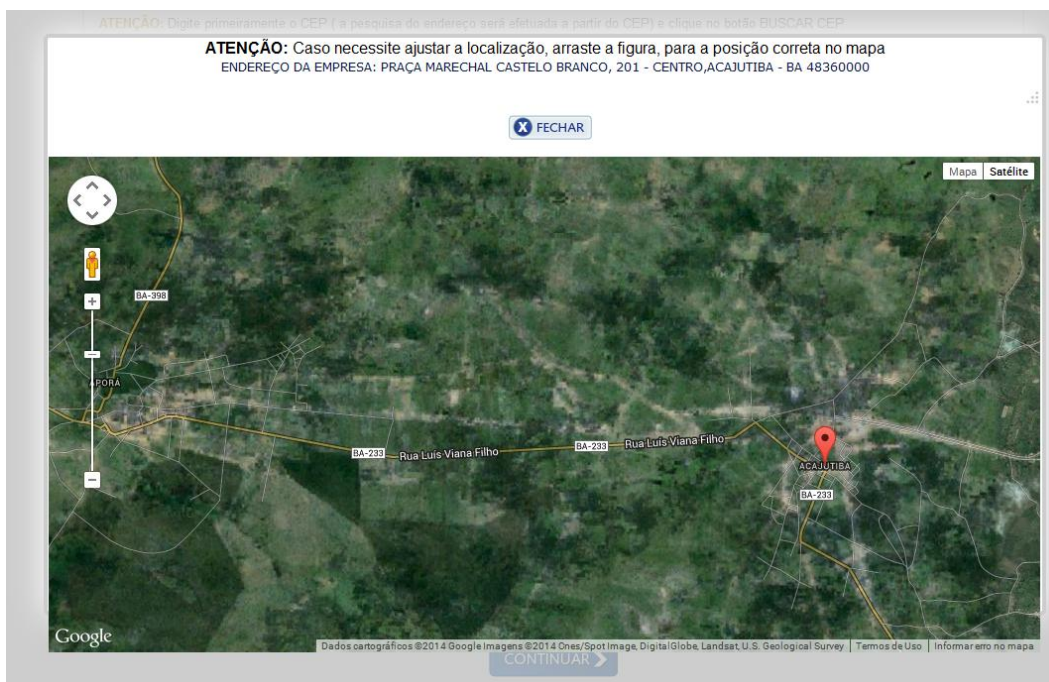
Ponto de Referência:

Coordenada Geográfica:

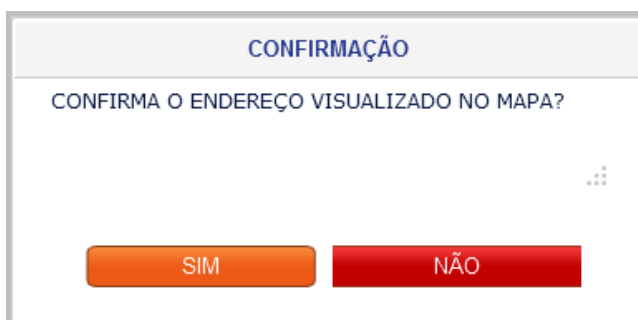
Coordenada Geográfica Ajustada:

As coordenadas devem ser informadas no formato Graus Decimais (Ex.: -20.9513517, -41.34638710000015) o sistema converterá automaticamente para o formato solicitado no Decreto 3.517-R.

- Clique em Visualizar Mapa;



- Clique no botão FECHAR e clique em SIM para confirmar o endereço visualizado no mapa:



- Automaticamente é preenchido também o campo: Coordenada Geográfica.

Coordenada Geográfica	<input type="text" value="(-11.6651593, -38.01939820000001)"/>	
Coordenada Geográfica Ajustada	<input type="text" value="(-11.664823068050676, -38.0221876973755)"/>	<input type="button" value="AJUSTAR"/>

As coordenadas devem ser informadas no formato Graus Decimais (Ex.: -20.9513517, -41.346387100000015) o sistema converterá automaticamente para o formato solicitado no Decreto 3.517-R.

- Caso a coordenada geográfica preenchida pelo sistema estiver incorreta: clique no botão AJUSTAR preencha os campos de Latitude e Longitude e clique em CONFIRMAR.

Após preencher os campos citados acima clique no botão CONTINUAR.

Informações Complementares

São campos de preenchimento obrigatórios necessários para avaliar o Pedido de Viabilidade de acordo com cada entidade.

Caso a informação solicitada não se aplique ou não exista, informe 0.

Terminado o preenchimento do Pedido de Viabilidade clique no botão ENVIAR.

6 Informações Complementares

ATENÇÃO: Os campos abaixo são informações solicitadas pela prefeitura necessárias para verificar a viabilidade da empresa. Preencha todos os campos.

HORÁRIO DE FUNCIONAMENTO: NORMAL

ANEXO À RESIDÊNCIA? NÃO

QUAL O NÚMERO DE VEÍCULOS MOVIMENTADOS POR DIA PELA EMPRESA?
1

TIPO DE VEÍCULOS UTILIZADOS PELA EMPRESA? 1

CLASSIFICAÇÃO DA EMPRESA (ME, EPP OU NORMAL) NORMAL

A EMPRESA É OPTANTE PELO SIMPLES NACIONAL NÃO

TELEFONE DE CONTATO DO SOLICITANTE 23562456

< VOLTAR ENVIAR >

Anote o número do protocolo. Somente com esse número poderá ser acompanhada a sua solicitação do Pedido.

REGIN
PORTAL DO REGISTRO MERCANTIL

[? AJUDA](#) [X FECHAR JANELA](#)

Registro(s) guardado(s) com sucesso Numero de Protocolo: 99300000510005

[Ver Relatório](#)

Clique em Ver Relatório para visualizar os dados do Pedido de Viabilidade e instruções de cada instituição que fará a análise.

REGIN
PORTAL DO REGISTRO MERCANTIL

PEDIDO DE VIABILIDADE 99400000101210
DE 23/01/2014
PROCESSO NÃO VÁLIDO PARA TRÂMITE NA JUNTA


Eventos Solicitados na Viabilidade
ALTERAÇÃO DE ENDEREÇO

INTERESSADO
713.155.876-10 - CARLA SANTOS
Inscrição Estadual não Solicitada

LOCALIZAÇÃO
RUA LEONEL RIBEIRO DE OLIVEIRA 501 - LOJA 1001 - ITAIGARA JEQUIE - BAHIA CEP: 45207310

CADASTRO IMOBILIARIO 8569412	AREA UTILIZADA M2	E-MAIL carlasantos@hotmail.com	TIPO DE EMPRESA Sociedade limitada
---------------------------------	-------------------	-----------------------------------	---------------------------------------

ATIVIDADE/EMPRESAMENTO
COMERCIO VAREJISTA DE MOTOCICLETAS

Código	Tipo	Descrição
4541203	PRINCIPAL	COMÉRCIO A VAREJO DE MOTOCICLETAS E MOTONETAS NOVAS
4541202	SECUNDARIA	COMÉRCIO POR ATACADO DE PEÇAS E ACESSÓRIOS PARA MOTOCICLETAS E MOTONETAS

Imprima o relatório do Pedido de Viabilidade clicando no botão imprimir no final da tela.

CONSULTA DA VIABILIDADE

Esta aplicação permite consultar o andamento do Pedido de Viabilidade ou do Protocolo de Legalização do registro na Junta Comercial.

Para consultar a Viabilidade ou processo de Legalização, informe o Número do protocolo e clique em **BUSCAR**.



ACOMPANHAMENTO
VIABILIDADE E LEGALIZAÇÃO

Acompanhe aqui o andamento do Pedido de Viabilidade ou do Protocolo de Legalização no registro da Junta Comercial

ATENÇÃO Informe o número do pedido de viabilidade ou número do protocolo de legalização e clique em **BUSCAR**.

Protocolo **BUSCAR** >

Aparece a tela Consulta de Protocolos:



ACOMPANHAMENTO
VIABILIDADE E LEGALIZAÇÃO

Protocolo	99400000000055
Nome da Empresa / Solicitante	INGLID
Estado do Processo	PROCESSO FINALIZADO
Data de Atualização	29/03/2014
Data de incorporação do protocolo	29/03/2014

RELATÓRIO **VIABILIDADE** **PENDÊNCIAS** **BAIXAR ARQUIVO**

No Estado do Processo aparece a situação da Viabilidade: Em análise, aguardando resposta, pendente de avaliação, finalizado e cancelado.

A Data de Atualização é a data da última análise feita pelas instituições.

A Data de Incorporação é a data que foi finalizada o Pedido de Viabilidade.

1. Clique no botão Relatório para visualizar a página com os dados da Viabilidade, as instruções e a análise de cada instituição.



ACOMPANHAMENTO
VIABILIDADE E LEGALIZAÇÃO

Protocolo	99400000000055
Nome da Empresa / Solicitante	INGLID
Estado do Processo	PROCESSO FINALIZADO
Data de Atualização	29/03/2014
Data de incorporação do protocolo	29/03/2014

RELATÓRIO **VIABILIDADE** **PENDÊNCIAS** **BAIXAR ARQUIVO**

- No início do relatório aparece: o número do Pedido de Viabilidade, a data da solicitação e a situação do Pedido.
- A situação pode ser: Válida para trâmite no Órgão de Registro e não válida para trâmite no Órgão de Registro.

REGIN
PORTAL DO REGISTRO MERCANTIL

PEDIDO DE VIABILIDADE 99400000191332
DE 11/02/2014
PROCESSO NÃO VÁLIDO PARA TRÂMITE NA JUNTA

Eventos Solicitados na Viabilidade
INSCRIÇÃO DE PRIMEIRO ESTABELECIMENTO

INTERESSADO
322.248.867-30 - ANTONIO CARLOS
Inscrição Estadual não Solicitada

LOCALIZAÇÃO
RUA FIDELIS BOTELO 501 - LOJA 2001 - CENTRO ANAGE - BAHIA CEP: 45180000

CADASTRO IMOBILIARIO 123456	AREA UTILIZADA M2	E-MAIL acarlos@hotmail.com	TIPO DE EMPRESA Sociedade limitada
--------------------------------	-------------------	-------------------------------	---------------------------------------

ATIVIDADE/EMPRESAMENTO
COMERCIO A VAREJO DE MOTOCICLETAS E ACESSÓRIOS PARA MOTOCICLETAS E MOTONETAS.

Código	Tipo	Descrição
4541203	PRINCIPAL	COMÉRCIO A VAREJO DE MOTOCICLETAS E MOTONETAS NOVAS
4541205	SECUNDARIA	COMÉRCIO A VAREJO DE PEÇAS E ACESSÓRIOS PARA MOTOCICLETAS E MOTONETAS

NOMES EMPRESARIAIS SOLICITADOS

Ordem	Aprovado	Proteção	Aprovação Fonética	Nome

- No relatório aparece também a Consulta de Pendências e Justificativas do deferimento ou indeferimento feito pelas Instituições.
- Para imprimir o relatório clique no botão Imprimir no final da tela.
- Clique no botão Viabilidade para visualizar as informações do Pedido de Viabilidade preenchido pelo solicitante.

ACOMPANHAMENTO
VIABILIDADE E LEGALIZAÇÃO

Protocolo	<input type="text" value="99400000000055"/>
Nome da Empresa / Solicitante	<input type="text" value="INGLID"/>
Estado do Processo	<input type="text" value="PROCESSO FINALIZADO"/>
Data de Atualização	<input type="text" value="29/03/2014"/>
Data de incorporação do protocolo	<input type="text" value="29/03/2014"/>

↓

RELATÓRIO	VIABILIDADE	PENDÊNCIAS	BAIXAR ARQUIVO
-----------	-------------	------------	----------------

7. Clique no botão Pendências para abrir a página de Consulta de Pendências.

CONSULTA DE PENDÊNCIAS

Protocolo

Nome da Empresa

Instituições	Data de Finalização
JUNTA COMERCIAL DO ESTADO DA BAHIA	11/2/2014 10:49:33

8. Clicando sobre as Instituições aparece à situação ou status do processo, se foi deferido ou indeferido.

CONSULTA DE PENDÊNCIAS

Protocolo

Nome da Empresa

Instituições	Data de Finalização
JUNTA COMERCIAL DO ESTADO DA BAHIA	11/2/2014 10:49:33

Descrição	Data de Envio	Data de Resposta	Status
NOME EMPRESARIAL	11/2/2014 10:45:05	11/2/2014 10:49:33	INDEFERIDO
COMPATIBILIDADE DO CNAE COM O OBJETO DO CONTRATO SOCIAL	11/2/2014 10:45:05	11/2/2014 10:49:33	DEFERIDO

Total: - Página: 1 de Anterior << <|> >> Próximo

9. A Instituição pode solicitar que sejam anexados documentos pendentes:

- Em Consulta de Pendências: Clique sobre as Instituições na tabela.

CONSULTA DE PENDÊNCIAS

Protocolo

Nome da Empresa

Instituições	Data de Finalização
PREFEITURA MUNICIPAL	
CORPO DE BOMBEIROS	
SECRETARIA ESTADUAL DA FAZENDA	22/09/2014 16:41:18

- Clique em uma de suas áreas, exemplo: Tributação, que está com status pendente.

CONSULTA DE PENDÊNCIAS

Protocolo

Nome da Empresa

Instituições	Data de Finalização
PREFEITURA MUNICIPAL	
CORPO DE BOMBEIROS	
SECRETARIA ESTADUAL DA FAZENDA	22/09/2014 16:41:18

Descrição	Data de Envio	Data de Resposta	Status
FISCALIZACAO TRIBUTARIA	22/09/2014 16:41:19		ENVIADO AGUARDANDO RESPOSTA
TRIBUTACAO	22/09/2014 16:41:19	23/09/2014 10:39:52	PENDENTE
VIGILANCIA SANITARIA	22/09/2014 16:41:19		ENVIADO AGUARDANDO RESPOSTA

Total: - Página: 1 de Anterior << <|> >> Próximo

- Clique sobre a solicitação do documento para anexa-lo.

CONSULTA DE PENDÊNCIAS

Protocolo:

Nome da Empresa:

Instituições	Data de Finalização
PREFEITURA MUNICIPAL	
CORPO DE BOMBEIROS	
SECRETARIA ESTADUAL DA FAZENDA	22/09/2014 16:41:18

Descrição	Data de Envio	Data de Resposta	Status
FISCALIZACAO TRIBUTARIA	22/09/2014 16:41:19		ENVIADO AGUARDANDO RESPOSTA
TRIBUTACAO	22/09/2014 16:41:19	23/09/2014 10:39:52	PENDENTE
VIGILANCIA SANITARIA	22/09/2014 16:41:19		ENVIADO AGUARDANDO RESPOSTA

Total: - Página: 1 de Anterior << <|> >> Próximo

Descrição

AGUARDANDO ENVIO DE CÓPIA DO CONTRATO SOCIAL, CARTÃO DO CNPJ E ALVARÁ DO CORPO DE BOMBEIROS.

Lista de documentos solicitados.

Solicitação	Status
Aguardando envio de cópia do contrato social, cartão do CNPJ e Alvará do Corpo de Bombeiros.	SEM RESPOSTA

- Anexe o documento clicando no botão SELECIONAR AQUIVO e a seguir clique em ADICIONAR ARQUIVO.

Protocolo : 116516565
Solicitacao : Aguardando envio de cópia do contrato social, cartão do CNPJ e Alvará do Corpo de Bombeiros.

Você deve incluir os arquivos na lista e depois clicar em salvar para serem enviados a prefeitura. Os arquivos devem ser PDF e com tamanho máximo de 10 MB. Limitados a 10 arquivos.

Arquivo: Nenhum arquivo selecionado.

10. Tela com a resposta da Instituição ao arquivo anexado:

CONSULTA DE PENDÊNCIAS

Protocolo:

Nome da Empresa:

Instituições	Data de Finalização
SECRETARIA ESTADUAL DA FAZENDA	15/04/2014 14:12:29
PREFEITURA MUNICIPAL	25/06/2014 17:20:57

Descrição	Data de Envio	Data de Resposta	Status
CORPO DE BOMBEIROS	15/04/2014 14:12:30	25/04/2014 13:56:46	DEFERIDO
CONURB	15/04/2014 14:12:30	06/05/2014 12:03:02	DEFERIDO
Zoneamento e Categoria de Uso	15/04/2014 14:12:30	22/04/2014 10:38:39	DEFERIDO
APROVAÇÃO DE PROJETOS SEINFRA	15/04/2014 14:12:30	22/04/2014 10:38:39	DEFERIDO
CEREST	15/04/2014 14:12:30	16/04/2014 09:19:46	DEFERIDO
CADASTRO MOBILIÁRIO	15/04/2014 14:12:30	25/06/2014 17:20:57	DEFERIDO
VIGILANCIA SANITARIA	15/04/2014 14:12:30	25/04/2014 15:34:57	DEFERIDO
FUNDEMA	15/04/2014 14:12:30	22/04/2014 09:01:58	DEFERIDO

Total: - Página: 1 de Anterior << <|> >> Próximo

Descrição

INSCRIÇÃO DE ALVARÁ CONFORME PROTOCOLO 402 DE 05/05/2014.

Lista de documentos solicitados.

Solicitação	Status
No sistema Protocolo On-line o responsável declara que a área total ocupada pelo estabelecimento é de 30 m² Na viabilidade REGIN, protocolo 140140140, a ÁREA TOTAL OCUPADA EM M2 DA EDIFICAÇÃO EM QUE SE LOCALIZARÁ A EMPRESA é de 10 m². A área do alvará não pode ser maior do que a da viabilidade. O responsável deverá anexar ao sistema Protocolo On-line declaração retificando a área ocupada pelas atividades ou apresentar nova viabilidade com 30 m²	RESPONDIDO