

MUNICIPIO DE SALTINHO




PUBLICAÇÕES

---

**R.R.E.O.**

**SEXTO  
BIMESTRE 2021**

SALTINHO 25 DE JANEIRO 2022



MUNICÍPIO DE SALTINHO - SC  
CONSOLIDADO  
RELATÓRIO RESUMIDO DA EXECUÇÃO ORÇAMENTÁRIA  
BALANÇO ORÇAMENTÁRIO  
ORÇAMENTOS FISCAL E DA SEGURIDADE SOCIAL  
JANEIRO A DEZEMBRO / BIMESTRE NOVEMBRO - DEZEMBRO

RREO - Anexo 1 (LRF, Art. 52, inciso I, alíneas 'a' e 'b' do inciso II e §1º)

R\$ 1,00


| RECEITAS   | PREVISÃO INICIAL | PREVISÃO ATUALIZADA (a) | RECEITAS REALIZADAS |         |                    |         | SALDO A REALIZAR (a - c) |
|--|------------------|-------------------------|---------------------|---------|--------------------|---------|--------------------------|
|  |                  |                         | No Bimestre (b)     | % (b/a) | Até o Bimestre (c) | % (c/a) |                          |
| <b>RECEITAS (EXCETO INTRA-ORÇAMENTÁRIAS) (I)</b>                             | 24.000.000,00    | 24.000.000,00           | 4.939.294,07        | 20,58   | 23.794.869,07      | 99,15   | 205.130,93               |
| RECEITAS CORRENTES   | 19.520.000,00    | 19.520.000,00           | 3.889.294,07        | 19,92   | 20.956.119,07      | 107,36  | -1.436.119,07            |
| IMPOSTOS, TAXAS E CONTRIBUIÇÕES DE MELHORIA                                  | 1.302.567,00     | 1.302.567,00            | 227.714,03          | 17,48   | 1.304.985,94       | 100,19  | -2.418,94                |
| Impostos   | 950.030,00       | 950.030,00              | 225.012,68          | 23,68   | 1.194.560,41       | 125,74  | -244.530,41              |
| Taxas  | 98.537,00        | 98.537,00               | 2.701,38            | 2,74    | 110.425,53         | 112,07  | -11.888,53               |
| Contribuição de Melhoria   | 254.000,00       | 254.000,00              | -0,03               | 0,00    | 0,00               | 0,00    | 254.000,00               |
| CONTRIBUIÇÕES  | 105.000,00       | 105.000,00              | 17.511,52           | 16,68   | 98.969,19          | 94,26   | 6.030,81                 |
| Contribuições Sociais  | 0,00             | 0,00                    | 0,00                | 0,00    | 0,00               | 0,00    | 0,00                     |
| Contribuições Econômicas   | 0,00             | 0,00                    | 0,00                | 0,00    | 0,00               | 0,00    | 0,00                     |
| Contribuições para Entidades Privadas de Serviço Social e de Formação        | 0,00             | 0,00                    | 0,00                | 0,00    | 0,00               | 0,00    | 0,00                     |
| Contribuições para o Custeio do Serviço de Iluminação Pública                | 105.000,00       | 105.000,00              | 17.511,52           | 16,68   | 98.969,19          | 94,26   | 6.030,81                 |
| RECEITA PATRIMONIAL  | 81.400,00        | 81.400,00               | 87.732,90           | 107,78  | 213.571,40         | 262,37  | -132.171,40              |
| Exploração do Patrimônio Imobiliário do Estado                               | 0,00             | 0,00                    | 0,00                | 0,00    | 0,00               | 0,00    | 0,00                     |
| Valores Mobiliários  | 81.400,00        | 81.400,00               | 87.732,90           | 107,78  | 213.571,40         | 262,37  | -132.171,40              |
| Delegação de Serviços Públicos Mediante Concessão, Permissão, Autorização ou | 0,00             | 0,00                    | 0,00                | 0,00    | 0,00               | 0,00    | 0,00                     |
| Exploração de Recursos Naturais  | 0,00             | 0,00                    | 0,00                | 0,00    | 0,00               | 0,00    | 0,00                     |
| Exploração do Patrimônio Intangível  | 0,00             | 0,00                    | 0,00                | 0,00    | 0,00               | 0,00    | 0,00                     |
| Cessão de Direitos   | 0,00             | 0,00                    | 0,00                | 0,00    | 0,00               | 0,00    | 0,00                     |
| Demais Receitas Patrimoniais   | 0,00             | 0,00                    | 0,00                | 0,00    | 0,00               | 0,00    | 0,00                     |
| RECEITA AGROPECUÁRIA   | 0,00             | 0,00                    | 0,00                | 0,00    | 0,00               | 0,00    | 0,00                     |
| RECEITA INDUSTRIAL   | 0,00             | 0,00                    | 0,00                | 0,00    | 0,00               | 0,00    | 0,00                     |
| RECEITA DE SERVIÇOS  | 19.450,00        | 19.450,00               | 12.910,50           | 66,38   | 43.527,72          | 223,79  | -24.077,72               |
| Serviços Administrativos e Comerciais Gerais                                 | 0,00             | 0,00                    | 0,00                | 0,00    | 0,00               | 0,00    | 0,00                     |
| Serviços e Atividades Referentes à Navegação e ao Transporte                 | 0,00             | 0,00                    | 0,00                | 0,00    | 0,00               | 0,00    | 0,00                     |
| Serviços e Atividades referentes à Saúde                                     | 0,00             | 0,00                    | 0,00                | 0,00    | 0,00               | 0,00    | 0,00                     |
| Serviços e Atividades Financeiras  | 0,00             | 0,00                    | 0,00                | 0,00    | 0,00               | 0,00    | 0,00                     |
| Outros Serviços  | 19.450,00        | 19.450,00               | 12.910,50           | 66,38   | 43.527,72          | 223,79  | -24.077,72               |

*[Handwritten signature]*

*[Handwritten signature]*

*[Handwritten signature]*

*[Handwritten signature]*



RELATÓRIO RESUMIDO DA EXECUÇÃO ORÇAMENTÁRIA  
**BALANÇO ORÇAMENTÁRIO**  
ORÇAMENTOS FISCAL E DA SEGURIDADE SOCIAL  
JANEIRO A DEZEMBRO / BIMESTRE NOVEMBRO - DEZEMBRO

|  |               |               |              |       |               |        |               |
|--|---------------|---------------|--------------|-------|---------------|--------|---------------|
| TRANSFERÊNCIAS CORRENTES   | 17.885.818,74 | 17.885.818,74 | 3.542.452,72 | 19,81 | 19.294.092,42 | 107,87 | -1.408.273,68 |
| Transferências da União e de suas Entidades                          | 9.273.783,66  | 9.273.783,66  | 2.228.041,41 | 24,03 | 10.373.633,28 | 111,86 | -1.099.849,62 |
| Transferências dos Estados e do Distrito Federal e de suas Entidades | 6.212.035,08  | 6.212.035,08  | 955.610,72   | 15,38 | 6.558.896,06  | 105,58 | -346.860,98   |
| Transferências dos Municípios e de suas Entidades                    | 0,00          | 0,00          | 0,00         | 0,00  | 0,00          | 0,00   | 0,00          |
| Transferências de Instituições Privadas                              | 0,00          | 0,00          | 0,00         | 0,00  | 0,00          | 0,00   | 0,00          |
| Transferências de Outras Instituições Públicas                       | 2.400.000,00  | 2.400.000,00  | 358.800,59   | 14,95 | 2.361.563,08  | 98,40  | 38.436,92     |
| Transferências do Exterior   | 0,00          | 0,00          | 0,00         | 0,00  | 0,00          | 0,00   | 0,00          |
| Transferências de Pessoas Físicas                                    | 0,00          | 0,00          | 0,00         | 0,00  | 0,00          | 0,00   | 0,00          |
| Transferências Provenientes de Depósitos Não Identificados           | 0,00          | 0,00          | 0,00         | 0,00  | 0,00          | 0,00   | 0,00          |
| OUTRAS RECEITAS CORRENTES  | 125.764,26    | 125.764,26    | 972,40       | 0,77  | 972,40        | 0,77   | 124.791,86    |
| Multas Administrativas, Contratuais e Judiciais                      | 0,00          | 0,00          | 0,00         | 0,00  | 0,00          | 0,00   | 0,00          |
| Indenizações, Restituições e Ressarcimentos                          | 0,00          | 0,00          | 0,00         | 0,00  | 0,00          | 0,00   | 0,00          |
| Bens, Direitos e Valores Incorporados ao Patrimônio Público          | 0,00          | 0,00          | 0,00         | 0,00  | 0,00          | 0,00   | 0,00          |
| Demais Receitas Correntes  | 125.764,26    | 125.764,26    | 972,40       | 0,77  | 972,40        | 0,77   | 124.791,86    |
| RECEITAS DE CAPITAL  | 4.480.000,00  | 4.480.000,00  | 1.050.000,00 | 23,44 | 2.838.750,00  | 63,36  | 1.641.250,00  |
| OPERAÇÕES DE CRÉDITO   | 0,00          | 0,00          | 0,00         | 0,00  | 0,00          | 0,00   | 0,00          |
| Operações de Crédito - Mercado Interno                               | 0,00          | 0,00          | 0,00         | 0,00  | 0,00          | 0,00   | 0,00          |
| Operações de Crédito - Mercado Externo                               | 0,00          | 0,00          | 0,00         | 0,00  | 0,00          | 0,00   | 0,00          |
| ALIENAÇÃO DE BENS  | 0,00          | 0,00          | 0,00         | 0,00  | 0,00          | 0,00   | 0,00          |
| Alienação de Bens Móveis   | 0,00          | 0,00          | 0,00         | 0,00  | 0,00          | 0,00   | 0,00          |
| Alienação de Bens Imóveis  | 0,00          | 0,00          | 0,00         | 0,00  | 0,00          | 0,00   | 0,00          |
| Alienação de Bens Intangíveis  | 0,00          | 0,00          | 0,00         | 0,00  | 0,00          | 0,00   | 0,00          |
| AMORTIZAÇÕES DE EMPRÉSTIMOS  | 0,00          | 0,00          | 0,00         | 0,00  | 0,00          | 0,00   | 0,00          |
| TRANSFERÊNCIAS DE CAPITAL  | 4.480.000,00  | 4.480.000,00  | 1.050.000,00 | 23,44 | 2.838.750,00  | 63,36  | 1.641.250,00  |
| Transferências da União e de suas Entidades                          | 4.480.000,00  | 4.480.000,00  | -100.000,00  | -2,23 | 688.750,00    | 15,37  | 3.791.250,00  |
| Transferências dos Estados e do Distrito Federal e de suas Entidades | 0,00          | 0,00          | 1.150.000,00 | 0,00  | 2.150.000,00  | 0,00   | -2.150.000,00 |
| Transferências dos Municípios e de suas Entidades                    | 0,00          | 0,00          | 0,00         | 0,00  | 0,00          | 0,00   | 0,00          |
| Transferências de Instituições Privadas                              | 0,00          | 0,00          | 0,00         | 0,00  | 0,00          | 0,00   | 0,00          |
| Transferências de Outras Instituições Públicas                       | 0,00          | 0,00          | 0,00         | 0,00  | 0,00          | 0,00   | 0,00          |
| Transferências do Exterior   | 0,00          | 0,00          | 0,00         | 0,00  | 0,00          | 0,00   | 0,00          |
| Transferências de Pessoas Físicas                                    | 0,00          | 0,00          | 0,00         | 0,00  | 0,00          | 0,00   | 0,00          |
| Transferências Provenientes de Depósitos Não Identificados           | 0,00          | 0,00          | 0,00         | 0,00  | 0,00          | 0,00   | 0,00          |

*[Handwritten signatures and initials in blue ink]*




MUNICÍPIO DE SALTINHO - SC  
CONSOLIDADO

RELATÓRIO RESUMIDO DA EXECUÇÃO ORÇAMENTÁRIA  
**BALANÇO ORÇAMENTÁRIO**  
ORÇAMENTOS FISCAL E DA SEGURIDADE SOCIAL  
JANEIRO A DEZEMBRO / BIMESTRE NOVEMBRO - DEZEMBRO

| OUTRAS RECEITAS DE CAPITAL                              |                      |                      |                      |                     |              |                      |              |                   |             |             |             |             |             |             |             |             |             |             |             |             |
|---|----------------------|----------------------|----------------------|---------------------|--------------|----------------------|--------------|-------------------|-------------|-------------|-------------|-------------|-------------|-------------|-------------|-------------|-------------|-------------|-------------|-------------|
| Integralização do Capital Social                        | 0,00                 | 0,00                 | 0,00                 | 0,00                | 0,00         | 0,00                 | 0,00         | 0,00              | 0,00        | 0,00        | 0,00        | 0,00        | 0,00        | 0,00        | 0,00        | 0,00        | 0,00        | 0,00        | 0,00        | 0,00        |
| Remuneração das Disponibilidades do Tesouro             | 0,00                 | 0,00                 | 0,00                 | 0,00                | 0,00         | 0,00                 | 0,00         | 0,00              | 0,00        | 0,00        | 0,00        | 0,00        | 0,00        | 0,00        | 0,00        | 0,00        | 0,00        | 0,00        | 0,00        | 0,00        |
| Resgate de Títulos do Tesouro                           | 0,00                 | 0,00                 | 0,00                 | 0,00                | 0,00         | 0,00                 | 0,00         | 0,00              | 0,00        | 0,00        | 0,00        | 0,00        | 0,00        | 0,00        | 0,00        | 0,00        | 0,00        | 0,00        | 0,00        | 0,00        |
| Demais Receitas de Capital                              | 0,00                 | 0,00                 | 0,00                 | 0,00                | 0,00         | 0,00                 | 0,00         | 0,00              | 0,00        | 0,00        | 0,00        | 0,00        | 0,00        | 0,00        | 0,00        | 0,00        | 0,00        | 0,00        | 0,00        | 0,00        |
| <b>RECEITAS (INTRA-ORÇAMENTÁRIAS) (II)</b>              | <b>0,00</b>          | <b>0,00</b>          | <b>0,00</b>          | <b>0,00</b>         | <b>0,00</b>  | <b>0,00</b>          | <b>0,00</b>  | <b>0,00</b>       | <b>0,00</b> | <b>0,00</b> | <b>0,00</b> | <b>0,00</b> | <b>0,00</b> | <b>0,00</b> | <b>0,00</b> | <b>0,00</b> | <b>0,00</b> | <b>0,00</b> | <b>0,00</b> | <b>0,00</b> |
| <b>SUBTOTAL DAS RECEITAS (III) = (I + II)</b>           | <b>24.000.000,00</b> | <b>24.000.000,00</b> | <b>24.000.000,00</b> | <b>4.939.294,07</b> | <b>20,58</b> | <b>23.794.869,07</b> | <b>99,15</b> | <b>205.130,93</b> |             |             |             |             |             |             |             |             |             |             |             |             |
| <b>OPERAÇÕES DE CRÉDITO / REFINANCIAMENTO (IV)</b>      | <b>0,00</b>          | <b>0,00</b>          | <b>0,00</b>          | <b>0,00</b>         | <b>0,00</b>  | <b>0,00</b>          | <b>0,00</b>  | <b>0,00</b>       | <b>0,00</b> | <b>0,00</b> | <b>0,00</b> | <b>0,00</b> | <b>0,00</b> | <b>0,00</b> | <b>0,00</b> | <b>0,00</b> | <b>0,00</b> | <b>0,00</b> | <b>0,00</b> | <b>0,00</b> |
| Operações de Crédito - Mercado Interno                  | 0,00                 | 0,00                 | 0,00                 | 0,00                | 0,00         | 0,00                 | 0,00         | 0,00              | 0,00        | 0,00        | 0,00        | 0,00        | 0,00        | 0,00        | 0,00        | 0,00        | 0,00        | 0,00        | 0,00        | 0,00        |
| Mobiliária  | 0,00                 | 0,00                 | 0,00                 | 0,00                | 0,00         | 0,00                 | 0,00         | 0,00              | 0,00        | 0,00        | 0,00        | 0,00        | 0,00        | 0,00        | 0,00        | 0,00        | 0,00        | 0,00        | 0,00        | 0,00        |
| Contratual  | 0,00                 | 0,00                 | 0,00                 | 0,00                | 0,00         | 0,00                 | 0,00         | 0,00              | 0,00        | 0,00        | 0,00        | 0,00        | 0,00        | 0,00        | 0,00        | 0,00        | 0,00        | 0,00        | 0,00        | 0,00        |
| Operações de Crédito - Mercado Externo                  | 0,00                 | 0,00                 | 0,00                 | 0,00                | 0,00         | 0,00                 | 0,00         | 0,00              | 0,00        | 0,00        | 0,00        | 0,00        | 0,00        | 0,00        | 0,00        | 0,00        | 0,00        | 0,00        | 0,00        | 0,00        |
| Mobiliária  | 0,00                 | 0,00                 | 0,00                 | 0,00                | 0,00         | 0,00                 | 0,00         | 0,00              | 0,00        | 0,00        | 0,00        | 0,00        | 0,00        | 0,00        | 0,00        | 0,00        | 0,00        | 0,00        | 0,00        | 0,00        |
| Contratual  | 0,00                 | 0,00                 | 0,00                 | 0,00                | 0,00         | 0,00                 | 0,00         | 0,00              | 0,00        | 0,00        | 0,00        | 0,00        | 0,00        | 0,00        | 0,00        | 0,00        | 0,00        | 0,00        | 0,00        | 0,00        |
| <b>TOTAL DAS RECEITAS (V) = (III + IV)</b>              | <b>24.000.000,00</b> | <b>24.000.000,00</b> | <b>24.000.000,00</b> | <b>4.939.294,07</b> | <b>20,58</b> | <b>23.794.869,07</b> | <b>99,15</b> | <b>205.130,93</b> |             |             |             |             |             |             |             |             |             |             |             |             |
| <b>DÉFICIT (VI)</b>                                     | <b>---</b>           | <b>---</b>           | <b>---</b>           | <b>---</b>          | <b>---</b>   | <b>0,00</b>          | <b>---</b>   | <b>---</b>        |             |             |             |             |             |             |             |             |             |             |             |             |
| <b>TOTAL COM DÉFICIT (VII) = (V + VI)</b>               | <b>24.000.000,00</b> | <b>24.000.000,00</b> | <b>24.000.000,00</b> | <b>4.939.294,07</b> | <b>20,58</b> | <b>23.794.869,07</b> | <b>99,15</b> | <b>205.130,93</b> |             |             |             |             |             |             |             |             |             |             |             |             |
| <b>SALDOS DE EXERCÍCIOS ANTERIORES</b>                  | <b>0,00</b>          | <b>1.161.576,36</b>  | <b>0,00</b>          | <b>---</b>          | <b>---</b>   | <b>1.161.576,36</b>  | <b>---</b>   | <b>---</b>        |             |             |             |             |             |             |             |             |             |             |             |             |
| Recursos Arrecadados em Exercícios Anteriores - RPPS    | 0,00                 | 0,00                 | 0,00                 | ---                 | ---          | ---                  | ---          | ---               |             |             |             |             |             |             |             |             |             |             |             |             |
| Superávit Financeiro Utilizado para Créditos Adicionais | ---                  | 1.161.576,36         | ---                  | ---                 | ---          | ---                  | ---          | ---               |             |             |             |             |             |             |             |             |             |             |             |             |

*[Handwritten signatures and initials in blue ink]*



MUNICÍPIO DE SALTINHO - SC  
CONSOLIDADO  
RELATÓRIO RESUMIDO DA EXECUÇÃO ORÇAMENTÁRIA  
BALANÇO ORÇAMENTÁRIO  
ORÇAMENTOS FISCAL E DA SEGURIDADE SOCIAL  
JANEIRO A DEZEMBRO / BIMESTRE NOVEMBRO - DEZEMBRO

Data: \_\_\_\_\_  
Exercício de \_\_\_\_\_

|   | DOTAÇÃO INICIAL (d)  | DOTAÇÃO ATUALIZADA (e) | DESPESAS EMPENHADAS |                      | SALDO (g) = (e-f)    | DESPESAS LIQUIDADAS |                      | SALDO (i) = (e-h)    | DESPESAS PAGAS ATÉ O BIMESTRE (j) | INSCRITAS EM RESTOS A PAGAR NÃO PROCESSADOS (k) |
|---|----------------------|------------------------|---------------------|----------------------|----------------------|---------------------|----------------------|----------------------|-----------------------------------|---|
|   |                      |                        | No Bimestre         | Até o Bimestre (f)   |                      | No Bimestre         | Até o Bimestre (h)   |                      |                                   |   |
| <b>DESPESAS (EXCETO INTRA-ORÇAMENTÁRIAS) (VIII)</b> | <b>24.000.000,00</b> | <b>32.506.152,36</b>   | <b>5.824.085,52</b> | <b>21.201.652,76</b> | <b>11.304.499,60</b> | <b>4.838.174,67</b> | <b>17.985.912,06</b> | <b>14.520.240,30</b> | <b>17.985.912,06</b>              | <b>3.215.740,70</b>                             |
| DESPESAS CORRENTES                                  | 18.084.065,40        | 18.975.206,90          | 2.917.337,34        | 17.059.256,24        | 1.915.950,66         | 4.186.833,13        | 17.015.701,74        | 1.959.505,16         | 17.015.701,74                     | 43.554,50                                       |
| PESSOAL E ENCARGOS SOCIAIS                          | 9.434.902,60         | 9.692.353,58           | 2.128.200,95        | 8.920.835,92         | 771.517,66           | 2.152.312,22        | 8.920.835,92         | 771.517,66           | 8.920.835,92                      | 0,00  |
| JUROS E ENCARGOS DA DÍVIDA                          | 0,00                 | 0,00                   | 0,00                | 0,00                 | 0,00                 | 0,00                | 0,00                 | 0,00                 | 0,00                              | 0,00  |
| OUTRAS DESPESAS CORRENTES                           | 8.649.162,80         | 9.282.853,32           | 789.136,39          | 8.138.420,32         | 1.144.433,00         | 2.034.520,91        | 8.094.865,82         | 1.187.987,50         | 8.094.865,82                      | 43.554,50                                       |
| DESPESAS DE CAPITAL                                 | 5.905.934,60         | 13.520.945,46          | 2.906.748,18        | 4.142.396,52         | 9.378.548,94         | 651.341,54          | 970.210,32           | 12.550.735,14        | 970.210,32                        | 3.172.186,20                                    |
| INVESTIMENTOS                                       | 5.895.934,60         | 13.510.945,46          | 2.906.748,18        | 4.142.396,52         | 9.368.548,94         | 651.341,54          | 970.210,32           | 12.540.735,14        | 970.210,32                        | 3.172.186,20                                    |
| INVERSOES FINANCEIRAS                               | 10.000,00            | 10.000,00              | 0,00                | 0,00                 | 10.000,00            | 0,00                | 0,00                 | 10.000,00            | 0,00                              | 0,00  |
| AMORTIZAÇÃO DA DÍVIDA                               | 0,00                 | 0,00                   | 0,00                | 0,00                 | 0,00                 | 0,00                | 0,00                 | 0,00                 | 0,00                              | 0,00  |
| RESERVA DE CONTINGÊNCIA                             | 10.000,00            | 10.000,00              | 0,00                | 0,00                 | 10.000,00            | 0,00                | 0,00                 | 10.000,00            | 0,00                              | 0,00  |
| DESPESAS (INTRA-ORÇAMENTÁRIAS)(IX)                  | 0,00                 | 0,00                   | 0,00                | 0,00                 | 0,00                 | 0,00                | 0,00                 | 0,00                 | 0,00                              | 0,00  |
| <b>SUBTOTAL DAS DESPESAS(X) = (VIII + IX)</b>       | <b>24.000.000,00</b> | <b>32.506.152,36</b>   | <b>5.824.085,52</b> | <b>21.201.652,76</b> | <b>11.304.499,60</b> | <b>4.838.174,67</b> | <b>17.985.912,06</b> | <b>14.520.240,30</b> | <b>17.985.912,06</b>              | <b>3.215.740,70</b>                             |
| AMORTIZAÇÃO DA DIV./REFINANCIAMENTO (X)             | 0,00                 | 0,00                   | 0,00                | 0,00                 | 0,00                 | 0,00                | 0,00                 | 0,00                 | 0,00                              | 0,00  |
| Amortização da Dívida Interna                       | 0,00                 | 0,00                   | 0,00                | 0,00                 | 0,00                 | 0,00                | 0,00                 | 0,00                 | 0,00                              | 0,00  |
| Dívida Mobiliária                                   | 0,00                 | 0,00                   | 0,00                | 0,00                 | 0,00                 | 0,00                | 0,00                 | 0,00                 | 0,00                              | 0,00  |
| Dívida Contratual                                   | 0,00                 | 0,00                   | 0,00                | 0,00                 | 0,00                 | 0,00                | 0,00                 | 0,00                 | 0,00                              | 0,00  |
| Amortização da Dívida Externa                       | 0,00                 | 0,00                   | 0,00                | 0,00                 | 0,00                 | 0,00                | 0,00                 | 0,00                 | 0,00                              | 0,00  |
| Dívida Mobiliária                                   | 0,00                 | 0,00                   | 0,00                | 0,00                 | 0,00                 | 0,00                | 0,00                 | 0,00                 | 0,00                              | 0,00  |
| Dívida Contratual                                   | 0,00                 | 0,00                   | 0,00                | 0,00                 | 0,00                 | 0,00                | 0,00                 | 0,00                 | 0,00                              | 0,00  |
| <b>TOTAL DAS DESPESAS (XII) = (X + XI)</b>          | <b>24.000.000,00</b> | <b>32.506.152,36</b>   | <b>5.824.085,52</b> | <b>21.201.652,76</b> | <b>11.304.499,60</b> | <b>4.838.174,67</b> | <b>17.985.912,06</b> | <b>14.520.240,30</b> | <b>17.985.912,06</b>              | <b>3.215.740,70</b>                             |
| <b>TOTAL COM SUPERÁVIT (XIV) = (XII + XIII)</b>     | <b>---</b>           | <b>---</b>             | <b>---</b>          | <b>2.593.216,31</b>  | <b>---</b>           | <b>---</b>          | <b>5.808.957,01</b>  | <b>---</b>           | <b>5.808.957,01</b>               | <b>---</b>                                      |
| <b>TOTAL (XIV) = (XII + XIII)</b>                   | <b>24.000.000,00</b> | <b>32.506.152,36</b>   | <b>5.824.085,52</b> | <b>23.794.869,07</b> | <b>13.897.715,91</b> | <b>4.838.174,67</b> | <b>23.794.869,07</b> | <b>14.520.240,30</b> | <b>23.794.869,07</b>              | <b>3.215.740,70</b>                             |
| <b>RESERVA DO RPPS</b>                              | <b>0,00</b>          | <b>0,00</b>            | <b>---</b>          | <b>---</b>           | <b>---</b>           | <b>---</b>          | <b>---</b>           | <b>---</b>           | <b>---</b>                        | <b>---</b>                                      |

Fonte: Sistema Contábil - Beta Sistemas, Unidade Responsável: MUNICÍPIO DE SALTINHO, Emissor: 25/01/2022, às 16:32:58.  
Nota(s) Explicativa(s):

EDIMAR NORONHA DE FREITAS  
Prefeito Munic. de Saltilho

MARIO SERGIO BOFFE  
Contador - CRC/SC 023714/0-2

NEREU JORGE FACHIN  
Controlador Interno

LUIZ FERNANDO PAÇASSA  
SECRETARIO DE ADM E FAZENDA



## CONSOLIDADO


Data de emissão:

RELATÓRIO RESUMIDO DA EXECUÇÃO ORÇAMENTÁRIA  
DEMONSTRATIVO DA EXECUÇÃO DAS DESPESAS POR FUNÇÃO/SUBFUNÇÃO  
ORÇAMENTOS FISCAL E DA SEGURIDADE SOCIAL  
JANEIRO A DEZEMBRO / BIMESTRE NOVEMBRO - DEZEMBRO

RREO - Anexo 2 (LRF, Art. 52, inciso II, alínea "c")

R\$ 1,00

| FUNÇÃO/SUBFUNÇÃO                         | DOTAÇÃO INICIAL | DOTAÇÃO ATUALIZADA (a) | DESPESAS EMPENHADAS |                    |              | DESPESAS LIQUIDADAS |                    |               | INSCRITAS EM RESTOS A PAGAR NÃO PROCESSADOS (f) |               |              |
|--|-----------------|------------------------|---------------------|--------------------|--------------|---------------------|--------------------|---------------|---|---------------|--------------|
|  |                 |                        | No Bimestre         | Até o Bimestre (b) | %(b/total b) | No Bimestre         | Até o Bimestre (d) | %(d/total d)  |   |               |              |
|  |                 |                        |                     |                    |              |                     |                    |               |   | SALDO         |              |
|  |                 | (c) = (a-b)            |                     | (e) = (a-d)        |              |                     |                    |               |   |               |              |
| DESPESAS (EXCETO INTRA-ORÇAMENTÁRIAS)(1) | 24.000.000,00   | 32.506.152,36          | 5.824.085,52        | 21.201.652,76      | 100,00       | 11.304.499,60       | 4.838.174,67       | 17.985.912,06 | 100,00  | 14.520.240,30 | 3.215.740,70 |
| LEGISLATIVA                              | 1.005.000,00    | 995.000,00             | 224.196,29          | 990.732,82         | 4,67         | 4.267,18            | 224.196,29         | 990.732,82    | 5,51  | 4.267,18      | 0,00         |
| Ação Legislativa                         | 1.005.000,00    | 995.000,00             | 224.196,29          | 990.732,82         | 4,67         | 4.267,18            | 224.196,29         | 990.732,82    | 5,51  | 4.267,18      | 0,00         |
| ADMINISTRAÇÃO                            | 2.421.328,26    | 2.399.798,55           | 328.433,45          | 2.135.758,34       | 10,07        | 264.040,21          | 513.922,85         | 2.133.176,34  | 11,86   | 266.622,21    | 2.582,00     |
| Administração Geral                      | 1.836.328,26    | 1.804.798,55           | 258.344,16          | 1.621.107,17       | 7,65         | 183.691,38          | 387.299,61         | 1.618.525,17  | 9,00  | 186.273,38    | 2.582,00     |
| Administração Financeira                 | 585.000,00      | 595.000,00             | 70.089,29           | 514.651,17         | 2,43         | 80.348,83           | 126.623,24         | 514.651,17    | 2,86  | 80.348,83     | 0,00         |
| SEGURANÇA PÚBLICA                        | 281.000,00      | 286.000,00             | 376,49              | 178.866,15         | 0,84         | 107.133,85          | 34.403,02          | 178.866,15    | 0,99  | 107.133,85    | 0,00         |
| Policimento                              | 266.000,00      | 271.000,00             | 376,49              | 172.055,05         | 0,81         | 98.944,95           | 34.403,02          | 172.055,05    | 0,96  | 98.944,95     | 0,00         |
| Defesa Civil                             | 15.000,00       | 15.000,00              | 0,00                | 6.811,10           | 0,03         | 8.188,90            | 0,00               | 6.811,10      | 0,04  | 8.188,90      | 0,00         |
| ASSISTÊNCIA SOCIAL                       | 1.032.623,36    | 1.546.343,68           | 360.335,05          | 1.216.805,19       | 5,74         | 329.538,49          | 280.815,13         | 1.081.781,19  | 6,01  | 464.562,49    | 135.024,00   |
| Assistência à Criança e ao Adolescente   | 341.000,00      | 548.702,76             | 126.046,11          | 449.212,28         | 2,12         | 99.490,48           | 123.058,64         | 416.188,28    | 2,31  | 132.514,48    | 33.024,00    |
| Assistência Comunitária                  | 691.623,36      | 997.640,92             | 234.288,94          | 767.592,91         | 3,62         | 230.048,01          | 157.756,49         | 665.592,91    | 3,70  | 332.048,01    | 102.000,00   |
| PREVIDÊNCIA SOCIAL                       | 52.000,00       | 52.000,00              | 11.531,50           | 49.260,60          | 0,23         | 2.739,40            | 11.531,50          | 49.260,60     | 0,27  | 2.739,40      | 0,00         |
| Previdência do Regime Estatutário        | 52.000,00       | 52.000,00              | 11.531,50           | 49.260,60          | 0,23         | 2.739,40            | 11.531,50          | 49.260,60     | 0,27  | 2.739,40      | 0,00         |
| SAÚDE                                    | 4.165.070,78    | 4.665.925,72           | 545.361,52          | 4.468.766,03       | 21,08        | 197.159,69          | 1.022.057,36       | 4.468.766,03  | 24,85   | 197.159,69    | 0,00         |
| Atenção Básica                           | 2.639.166,32    | 3.270.021,26           | 484.755,16          | 3.197.477,99       | 15,08        | 72.543,27           | 705.467,74         | 3.197.477,99  | 17,78   | 72.543,27     | 0,00         |
| Assistência Hospitalar e Ambulatorial    | 1.374.833,90    | 1.244.833,90           | 46.078,92           | 1.200.852,19       | 5,66         | 43.981,71           | 301.715,18         | 1.200.852,19  | 6,68  | 43.981,71     | 0,00         |
| Vigilância Sanitária                     | 128.800,00      | 128.800,00             | 13.757,55           | 69.205,00          | 0,33         | 59.595,00           | 14.104,55          | 69.205,00     | 0,38  | 59.595,00     | 0,00         |
| Vigilância Epidemiológica                | 22.270,56       | 22.270,56              | 769,89              | 1.230,85           | 0,01         | 21.039,71           | 769,89             | 1.230,85      | 0,01  | 21.039,71     | 0,00         |
| EDUCAÇÃO                                 | 5.107.749,00    | 6.435.855,81           | 2.155.473,93        | 5.714.934,40       | 26,96        | 720.921,41          | 1.182.338,24       | 4.410.970,44  | 24,52   | 2.024.885,37  | 1.303.963,96 |
| Ensino Fundamental                       | 3.698.503,00    | 4.718.351,60           | 1.778.117,16        | 4.285.370,10       | 20,21        | 432.981,50          | 849.230,39         | 3.103.265,80  | 17,25   | 1.615.085,80  | 1.182.104,30 |
| Educação Infantil                        | 1.384.246,00    | 1.692.504,21           | 377.356,77          | 1.405.564,30       | 6,63         | 286.939,91          | 333.107,85         | 1.283.704,64  | 7,14  | 408.799,57    | 121.859,66   |
| Educação Especial                        | 25.000,00       | 25.000,00              | 0,00                | 24.000,00          | 0,11         | 1.000,00            | 0,00               | 24.000,00     | 0,13  | 1.000,00      | 0,00         |
| CULTURA                                  | 30.000,00       | 30.000,00              | 0,00                | 3.783,00           | 0,02         | 26.217,00           | 272,00             | 3.783,00      | 0,02  | 26.217,00     | 0,00         |
| Difusão Cultural                         | 30.000,00       | 30.000,00              | 0,00                | 3.783,00           | 0,02         | 26.217,00           | 272,00             | 3.783,00      | 0,02  | 26.217,00     | 0,00         |
| URBANISMO                                | 4.621.856,60    | 5.241.856,60           | 872.519,85          | 2.302.447,43       | 10,86        | 2.939.409,17        | 613.231,49         | 1.345.312,31  | 7,48  | 3.896.544,29  | 957.135,12   |
| Infra-Estrutura Urbana                   | 3.541.356,60    | 4.191.356,60           | 776.435,91          | 1.510.557,06       | 7,12         | 2.680.799,54        | 416.301,67         | 553.421,94    | 3,08  | 3.637.934,66  | 957.135,12   |
| Serviços Urbanos                         | 1.080.500,00    | 1.050.500,00           | 96.083,94           | 791.890,37         | 3,74         | 258.609,63          | 196.929,82         | 791.890,37    | 4,40  | 258.609,63    | 0,00         |



MUNICÍPIO DE SALTINHO - SC  
CONSOLIDADO


RELATÓRIO RESUMIDO DA EXECUÇÃO ORÇAMENTÁRIA  
DEMONSTRATIVO DA EXECUÇÃO DAS DESPESAS POR FUNÇÃO/SUBFUNÇÃO  
ORÇAMENTOS FISCAL E DA SEGURIDADE SOCIAL  
JANEIRO A DEZEMBRO / BIMESTRE NOVEMBRO - DEZEMBRO

RREO - Anexo 2 (LRF, Art. 52, inciso II, alínea "c")

R\$ 1,00


| FUNÇÃO/SUBFUNÇÃO               | DOTAÇÃO INICIAL      | DOTAÇÃO ATUALIZADA (a) | DESPESAS EMPENHADAS |                      |               | SALDO (c) = (a-b)    | DESPESAS LIQUIDADAS |                      |                      | SALDO (e) = (a-d)   | INSCRITAS EM RESTOS A PAGAR NÃO PROCESSADOS (f) |
|--------------------------------|----------------------|------------------------|---------------------|----------------------|---------------|----------------------|---------------------|----------------------|----------------------|---------------------|---|
|                                |                      |                        | No Bimestre         | Até o Bimestre (b)   | % (b/total b) |                      | No Bimestre         | Até o Bimestre (d)   | % (d/total d)        |                     |   |
|                                |                      |                        |                     |                      |               |                      |                     |                      |                      |                     |   |
| <b>HABITAÇÃO</b>               |                      |                        |                     |                      |               |                      |                     |                      |                      |                     |   |
| Habitação Urbana               | 10.000,00            | 10.000,00              | 0,00                | 0,00                 | 0,00          | 10.000,00            | 0,00                | 0,00                 | 10.000,00            | 0,00                | 0,00  |
| <b>GESTÃO AMBIENTAL</b>        |                      |                        |                     |                      |               |                      |                     |                      |                      |                     |   |
| Gestão Ambiental               | 5.000,00             | 5.000,00               | 0,00                | 3.978,00             | 0,02          | 1.022,00             | 0,00                | 3.978,00             | 1.022,00             | 0,00                | 0,00  |
| Recursos Hídricos              | 5.000,00             | 5.000,00               | 0,00                | 3.978,00             | 0,02          | 1.022,00             | 0,00                | 3.978,00             | 1.022,00             | 0,00                | 0,00  |
| <b>AGRICULTURA</b>             |                      |                        |                     |                      |               |                      |                     |                      |                      |                     |   |
| Produção da Produção Vegetal   | 3.263.000,00         | 4.683.000,00           | 412.256,79          | 1.789.093,32         | 8,44          | 2.893.906,68         | 542.898,84          | 1.599.333,32         | 3.083.666,68         | 189.760,00          | 0,00  |
| Promoção da Produção Animal    | 150.000,00           | 150.000,00             | 40.719,94           | 113.160,21           | 0,53          | 36.839,79            | 40.719,94           | 113.160,21           | 36.839,79            | 0,00                | 0,00  |
| Extensão Rural                 | 250.000,00           | 260.000,00             | -4.753,58           | 251.994,34           | 1,19          | 8.005,66             | 3.363,66            | 251.994,34           | 8.005,66             | 0,00                | 0,00  |
| <b>INDÚSTRIA</b>               |                      |                        |                     |                      |               |                      |                     |                      |                      |                     |   |
| Promoção Industrial            | 2.863.000,00         | 4.273.000,00           | 376.290,43          | 1.423.938,77         | 6,72          | 2.849.061,23         | 498.815,24          | 1.234.178,77         | 3.038.821,23         | 189.760,00          | 0,00  |
| Produção Industrial            | 80.000,00            | 80.000,00              | 0,00                | 0,00                 | 0,00          | 80.000,00            | 0,00                | 0,00                 | 80.000,00            | 0,00                | 0,00  |
| Promoção Industrial            | 55.000,00            | 55.000,00              | 0,00                | 0,00                 | 0,00          | 55.000,00            | 0,00                | 0,00                 | 55.000,00            | 0,00                | 0,00  |
| Produção Industrial            | 25.000,00            | 25.000,00              | 0,00                | 0,00                 | 0,00          | 25.000,00            | 0,00                | 0,00                 | 25.000,00            | 0,00                | 0,00  |
| <b>TRANSPORTE</b>              |                      |                        |                     |                      |               |                      |                     |                      |                      |                     |   |
| Transporte Rodoviário          | 1.688.372,00         | 5.858.372,00           | 829.848,83          | 2.172.029,28         | 10,24         | 3.686.342,72         | 318.591,63          | 1.579.312,16         | 4.279.059,84         | 592.717,12          | 0,00  |
| DESPORTO E LAZER               | 1.688.372,00         | 5.858.372,00           | 829.848,83          | 2.172.029,28         | 10,24         | 3.686.342,72         | 318.591,63          | 1.579.312,16         | 4.279.059,84         | 592.717,12          | 0,00  |
| Desporto Comunitário           | 227.000,00           | 147.000,00             | 57.141,82           | 115.198,20           | 0,54          | 31.801,80            | 60.526,32           | 107.249,70           | 39.750,30            | 7.948,50            | 0,00  |
| Lazer                          | 157.000,00           | 77.000,00              | 25.141,32           | 45.232,20            | 0,21          | 31.767,80            | 20.168,82           | 37.283,70            | 39.716,30            | 7.948,50            | 0,00  |
| <b>RESERVA DE CONTINGÊNCIA</b> |                      |                        |                     |                      |               |                      |                     |                      |                      |                     |   |
| Reserva de Contingência        | 70.000,00            | 70.000,00              | 32.000,50           | 69.966,00            | 0,33          | 34,00                | 40.357,50           | 69.966,00            | 34,00                | 0,00                | 0,00  |
| <b>SANEAMENTO</b>              |                      |                        |                     |                      |               |                      |                     |                      |                      |                     |   |
| Saneamento Básico Urbano       | 10.000,00            | 10.000,00              | 0,00                | 0,00                 | 0,00          | 10.000,00            | 0,00                | 0,00                 | 10.000,00            | 0,00                | 0,00  |
| Saneamento Básico Urbano       | 0,00                 | 60.000,00              | 26.610,00           | 60.000,00            | 0,28          | 0,00                 | 33.390,00           | 33.390,00            | 26.610,00            | 26.610,00           | 0,00  |
| Saneamento Básico Urbano       | 0,00                 | 60.000,00              | 26.610,00           | 60.000,00            | 0,28          | 0,00                 | 33.390,00           | 33.390,00            | 26.610,00            | 26.610,00           | 0,00  |
| <b>TOTAL (III) = (I + II)</b>  | <b>24.000.000,00</b> | <b>32.506.152,36</b>   | <b>5.824.085,52</b> | <b>21.201.652,76</b> | <b>100,00</b> | <b>11.304.499,60</b> | <b>4.838.174,67</b> | <b>17.985.912,06</b> | <b>14.520.240,30</b> | <b>3.215.740,70</b> |   |

*[Handwritten signatures and marks in blue ink]*




---

EDIMAR NORONHA DE FREITAS  
Prefeito Munic. de Saltilho



---

MARIO SERGIO BOFFE  
Contador - CRC/SC 023714/0-2



---

NEREU JORGE FACHIN  
Controlador Interno

---

LUIZ FERNANDO PACASSA  
SECRETARIO DE ADM E FAZENDA



MUNICÍPIO DE SALTINHO - SC  
RELATÓRIO RESUMIDO DA EXECUÇÃO ORÇAMENTÁRIA  
DEMONSTRATIVO DA RECEITA CORRENTE LÍQUIDA  
ORÇAMENTOS FISCAL E DA SEGURIDADE SOCIAL  
JANEIRO/2021 A DEZEMBRO/2021

R\$ 1,00

EVOLUÇÃO DA RECEITA REALIZADA NOS ÚLTIMOS 12 MESES

Table with columns for months (Jan/2021 to Dez/2021), TOTAL (ÚLT. 12 MES.), and PREVISÃO ATUALIZADA 2021. Rows include RECEITAS CORRENTES (I), Impostos, I.P.T.U., I.S.S., I.T.B.I., I.R.R.F., Contribuições, Receitas Patrimoniais, Rendimentos de Aplicação Financeira, Receitas Agropecuária, Receita Industrial, Receita de Serviços, Transferências Correntes, Cota-Parte do F.P.M., Cota-Parte do F.C.M.S., Cota-Parte do I.P.V.A., Cota-Parte do I.T.R., Outras Receitas Correntes, DEDUÇÕES (II), Compensação Financeira, Dedução da Receita para Formação do FUNDEB, RECEITA CORRENTE LÍQUIDA (III) = (I - II), and LÍMITES DE ENVIOLVIMENTO (V) = (III - IV). Total values for 2021 are 24,276,406.71 and 22,643,400.00.

Fonte: Sistema Contábil - Ficha Sigacontábil, Unidade Responsável: MUNICÍPIO DE SALTINHO, Emissor: 25/01/2022, às 16:50:53.

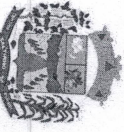
Nota(s) Explicativa(s):

EDIMAR NORONHA DE FREITAS  
Prefeito Munic. de Saltinho

MARIO SERGIO BOFFE  
Contador - CRC/SC 023714/0-2

NEREU JORGE FACHIN  
Controlador Interno

LUIZ FERNANDO PAZASSA  
SECRETARIO DE ADM E FAZENDA



RREO - ANEXO 6 (LRF, art 53, inciso III)

MUNICÍPIO DE SALTILHO - SC  
RELATÓRIO RESUMIDO DA EXECUÇÃO ORÇAMENTÁRIA  
DEMONSTRATIVO DOS RESULTADOS PRIMÁRIO E NOMINAL  
ORÇAMENTOS FISCAL E DA SEGURIDADE SOCIAL  
JANEIRO - DEZEMBRO 2021

| RECEITAS PRIMÁRIAS  | PREVISÃO ATUALIZADA | ACIMA DA LINHA          |                         |
|---|---------------------|-------------------------|-------------------------|
|   |                     | Janeiro - Dezembro 2021 | RECEITAS REALIZADAS (a) |
| RECEITAS CORRENTES (I)  | 19.520.000,00       |                         | 20.956.119,07           |
| Impostos, Taxas e Contribuições de Melhoria                         | 1.302.567,00        |                         | 1.304.985,94            |
| IPTU  | 283.700,00          |                         | 339.513,61              |
| ISS   | 228.330,00          |                         | 264.547,71              |
| ITBI  | 160.000,00          |                         | 219.956,17              |
| IRRF  | 278.000,00          |                         | 370.542,92              |
| Outros Impostos, Taxas e Contribuições de Melhoria                  | 352.537,00          |                         | 110.425,53              |
| Contribuições   | 105.000,00          |                         | 98.969,19               |
| Receita Patrimonial   | 81.400,00           |                         | 213.571,40              |
| Aplicações Financeiras (II)   | 81.400,00           |                         | 213.571,40              |
| Outras Receitas Patrimoniais  | 0,00                |                         | 0,00                    |
| Transferências Correntes  | 17.895.818,74       |                         | 19.294.092,42           |
| Conta-Parte FPM   | 7.789.000,00        |                         | 8.352.582,78            |
| Conta-Parte ICMS  | 5.160.000,00        |                         | 5.381.221,28            |
| Conta-Parte IPVA  | 240.000,00          |                         | 244.945,76              |
| Conta-Parte ITR   | 5.600,00            |                         | 7.676,28                |
| Transferências da LC 87/1996  | 0,00                |                         | 0,00                    |
| Transferências da LC 61/1989  | 64.000,00           |                         | 75.994,82               |
| Transferências do FUNDEB  | 2.400.000,00        |                         | 2.361.563,08            |
| Outras Transferências Correntes                                     | 2.227.218,74        |                         | 2.870.106,42            |
| Demaís Receitas Correntes   | 145.214,26          |                         | 44.500,12               |
| Outras Receitas Financeiras (III)                                   | 0,00                |                         | 0,00                    |
| Receitas Correntes Resistentes                                      | 145.214,26          |                         | 44.500,12               |
| RECEITAS PRIMÁRIAS CORRENTES (IV) = (I - II - III)                  | 19.438.600,00       |                         | 20.742.547,67           |
| RECEITAS DE CAPITAL (V)   | 4.480.000,00        |                         | 2.838.750,00            |
| Operações de Crédito (VI)   | 0,00                |                         | 0,00                    |
| Amortização de Empréstimos (VII)                                    | 0,00                |                         | 0,00                    |
| Alienação de Bens   | 0,00                |                         | 0,00                    |
| Receitas de Alienação de Investimentos Temporários (VIII)           | 0,00                |                         | 0,00                    |
| Receitas de Alienação de Investimentos Permanentes (IX)             | 0,00                |                         | 0,00                    |
| Outras Alienações de Bens   | 0,00                |                         | 0,00                    |
| Transferências de Capital   | 0,00                |                         | 0,00                    |
| Convênios   | 4.480.000,00        |                         | 2.838.750,00            |
| Outras Transferências de Capital                                    | 4.480.000,00        |                         | 688.750,00              |
| Outras Receitas de Capital  | 0,00                |                         | 0,00                    |
| Outras Receitas de Capital Não Primárias (X)                        | 0,00                |                         | 0,00                    |
| Outras Receitas de Capital Primárias                                | 0,00                |                         | 0,00                    |
| RECEITAS PRIMÁRIAS DE CAPITAL (XI) = (V - VI - VII - VIII - IX - X) | 4.480.000,00        |                         | 2.838.750,00            |
| RECEITA PRIMÁRIA TOTAL (XII) = (IV + XI)                            | 23.918.600,00       |                         | 23.581.297,67           |

*[Handwritten signatures and initials in blue ink]*



MUNICÍPIO DE SALTINHO - SC  
RELATÓRIO RESUMIDO DA EXECUÇÃO ORÇAMENTÁRIA  
**DEMONSTRATIVO DOS RESULTADOS PRIMÁRIO E NOMINAL**  
ORÇAMENTOS FISCAL E DA SEGURIDADE SOCIAL  
JANEIRO - DEZEMBRO 2021

RREO - ANEXO 6 (LRF, art 53, inciso III)

| DESPESAS PRIMÁRIAS   | DOTAÇÃO ATUALIZADA | Janeiro - Dezembro 2021 |                     |                    |                                      |                                |              | RESTOS A PAGAR NÃO PROCESSADOS |  |
|--|--------------------|-------------------------|---------------------|--------------------|--------------------------------------|--------------------------------|--------------|--------------------------------|--|
|  |                    | DESPESAS EMPENHADAS     | DESPESAS LIQUIDADAS | DESPESAS PAGAS (e) | RESTOS A PAGAR PROCESSADOS PAGOS (b) | RESTOS A PAGAR NÃO PROCESSADOS |              |                                |  |
|  |                    |                         |                     |                    |                                      | LIQUIDADOS                     | PAGOS (c)    |                                |  |
| <b>DESPESAS CORRENTES (XIII)</b>   | 18.975.206,90      | 17.059.256,24           | 17.015.701,74       | 17.015.701,74      | 1.710,17                             | 24.850,00                      | 24.850,00    |                                |  |
| Pessoal e Encargos Sociais   | 9.692.353,58       | 8.920.835,92            | 8.920.835,92        | 8.920.835,92       | 0,00                                 | 0,00                           | 0,00         |                                |  |
| Juros e Encargos da Dívida (XIV)   | 0,00               | 0,00                    | 0,00                | 0,00               | 0,00                                 | 0,00                           | 0,00         |                                |  |
| Outras Despesas Correntes  | 9.282.853,32       | 8.138.420,32            | 8.094.865,82        | 8.094.865,82       | 1.710,17                             | 24.850,00                      | 24.850,00    |                                |  |
| Transferências Constitucionais e Legais  | 0,00               | 0,00                    | 0,00                | 0,00               | 0,00                                 | 0,00                           | 0,00         |                                |  |
| Demais Despesas Correntes  | 9.282.853,32       | 8.138.420,32            | 8.094.865,82        | 8.094.865,82       | 1.710,17                             | 24.850,00                      | 24.850,00    |                                |  |
| <b>DESPESAS PRIMÁRIAS CORRENTES (XV) = (XIII - XIV)</b>                                  | 18.975.206,90      | 17.059.256,24           | 17.015.701,74       | 17.015.701,74      | 1.710,17                             | 24.850,00                      | 24.850,00    |                                |  |
| <b>DESPESAS DE CAPITAL (XVI)</b>   | 13.520.945,46      | 4.142.396,52            | 970.210,32          | 970.210,32         | 0,00                                 | 1.601.338,75                   | 1.601.338,75 |                                |  |
| Investimentos  | 13.510.945,46      | 4.142.396,52            | 970.210,32          | 970.210,32         | 0,00                                 | 1.601.338,75                   | 1.601.338,75 |                                |  |
| Inversões Financeiras  | 10.000,00          | 0,00                    | 0,00                | 0,00               | 0,00                                 | 0,00                           | 0,00         |                                |  |
| Concessão de Empréstimos e Financiamentos (XVII)   | 0,00               | 0,00                    | 0,00                | 0,00               | 0,00                                 | 0,00                           | 0,00         |                                |  |
| Aquisição de Título de Capital já Integralizado (XVIII)                                  | 0,00               | 0,00                    | 0,00                | 0,00               | 0,00                                 | 0,00                           | 0,00         |                                |  |
| Aquisição de Título de Crédito (XIX)   | 0,00               | 0,00                    | 0,00                | 0,00               | 0,00                                 | 0,00                           | 0,00         |                                |  |
| Demais Inversões Financeiras   | 10.000,00          | 0,00                    | 0,00                | 0,00               | 0,00                                 | 0,00                           | 0,00         |                                |  |
| Amortização da Dívida (XX)   | 0,00               | 0,00                    | 0,00                | 0,00               | 0,00                                 | 0,00                           | 0,00         |                                |  |
| <b>DESPESAS PRIMÁRIAS DE CAPITAL (XXI) = (XVI - XVII - XVIII - XIX - XX)</b>             | 13.520.945,46      | 4.142.396,52            | 970.210,32          | 970.210,32         | 0,00                                 | 1.601.338,75                   | 1.601.338,75 |                                |  |
| <b>RESERVA DE CONTINGÊNCIA (XXII)</b>  | 10.000,00          | 0,00                    | 0,00                | 0,00               | 0,00                                 | 0,00                           | 0,00         |                                |  |
| <b>DESPESA PRIMÁRIA TOTAL (XXIII) = (XV + XXI + XXII)</b>                                | 32.506.152,36      | 21.201.652,76           | 17.985.912,06       | 17.985.912,06      | 1.710,17                             | 1.626.188,75                   | 1.626.188,75 |                                |  |
| <b>RESULTADO PRIMÁRIO - Acima da Linha (XXIV) = [XXIIa - (XXIIIa + XXIIIb + XXIIIc)]</b> |                    | 3.967.486,69            |                     |                    |                                      |                                |              |                                |  |
| <b>META FISCAL PARA O RESULTADO PRIMÁRIO</b>   |                    | <b>VALOR CORRENTE</b>   |                     |                    |                                      |                                |              |                                |  |
| Meta fixada no Anexo de Metas Fiscais da LDO para o exercício de referência              |                    | -81.400,00              |                     |                    |                                      |                                |              |                                |  |
|  |                    | <b>VALOR INCORRIDO</b>  |                     |                    |                                      |                                |              |                                |  |
| Juros, Encargos e Variações Monetárias Ativos (XXV)                                      |                    | Janeiro - Dezembro 2021 |                     |                    |                                      |                                |              |                                |  |
| Juros, Encargos e Variações Monetárias Passivos (XXVI)                                   |                    | 213.571,40              |                     |                    |                                      |                                |              |                                |  |
|  |                    | 0,00                    |                     |                    |                                      |                                |              |                                |  |
| <b>RESULTADO NOMINAL - Acima da Linha (XXVII) = XXIV + (XXV - XXVI)</b>                  |                    | 4.181.058,09            |                     |                    |                                      |                                |              |                                |  |
| <b>META FISCAL PARA O RESULTADO NOMINAL</b>  |                    | <b>VALOR CORRENTE</b>   |                     |                    |                                      |                                |              |                                |  |
| Meta fixada no Anexo de Metas Fiscais da LDO para o exercício de referência              |                    | 0,00                    |                     |                    |                                      |                                |              |                                |  |



MUNICÍPIO DE SALTINHO - SC  
RELATÓRIO RESUMIDO DA EXECUÇÃO ORÇAMENTÁRIA  
DEMONSTRATIVO DOS RESULTADOS PRIMÁRIO E NOMINAL  
ORÇAMENTOS FISCAL E DA SEGURIDADE SOCIAL  
JANEIRO - DEZEMBRO 2021

RREO - ANEXO 6 (LRF, art 53, inciso III)

|   |  | ABAIXO DA LINHA   |                             |
|---|--|-------------------|-----------------------------|
| CÁLCULO DO RESULTADO NOMINAL  |  | SALDO             |                             |
|   |  | Em 31/Dez/2020(a) | Janeiro - Dezembro 2021 (b) |
| <b>DÍVIDA CONSOLIDADA (XXVIII)</b>  |  |                   |                             |
| <b>DEDUÇÕES (XXX)</b>   |  | 0,00              | 0,00                        |
| Disponibilidade de Caixa  |  | 4.059.679,60      | 8.242.447,86                |
| Disponibilidade de Caixa Bruta  |  | 4.059.679,60      | 8.242.447,86                |
| (-) Restos a Pagar Processados (XXX)  |  | 4.061.389,77      | 8.242.447,86                |
| Demaís Haveres Financeiros  |  | 1.710,17          | 0,00                        |
| DÍVIDA CONSOLIDADA LÍQUIDA (XXXI) = (XXXVIII - XXX)   |  | 0,00              | 0,00                        |
| DÍVIDA CONSOLIDADA LÍQUIDA (XXXI) = (XXXVIII - XXX)   |  | -4.059.679,60     | -8.242.447,86               |
| <b>RESULTADO NOMINAL - Abaixo da Linha (XXXII) = (XXXIa - XXXIb)</b>  |  |                   | <b>4.182.768,26</b>         |
| <b>AJUSTE METODOLÓGICO</b>  |  |                   |                             |
| <b>VARIAÇÃO SALDO RPP = (XXXIII) = (XXXa - XXXb)</b>  |  |                   | Janeiro - Dezembro 2021     |
| RECEITA DE ALIENAÇÃO DE INVESTIMENTOS PERMANENTES (IX)  |  |                   | 1.710,17                    |
| PASSIVOS RECONHECIDOS NA DC (XXXIV)   |  |                   | 0,00                        |
| VARIAÇÃO CAMBIAL (XXXV)   |  |                   | 0,00                        |
| PAGAMENTO DE PRECATÓRIOS INTEGRANTES DA DC (XXXVI)  |  |                   | 0,00                        |
| AJUSTES RELATIVOS AO RPPS (XXXVII)  |  |                   | 0,00                        |
| OUTROS AJUSTES (XXXVIII)  |  |                   | 0,00                        |
| <b>RESULTADO NOMINAL AJUSTADO - Abaixo da Linha (XXXIX) = (XXXII - XXXIII - IX + XXXIV + XXXV - XXXVI + XXXVII + XXXVIII)</b> |  |                   | <b>0,00</b>                 |
| <b>RESULTADO PRIMÁRIO - Abaixo da Linha (XL) = XXXIX - (XXV - XXVI)</b>   |  |                   | <b>4.181.058,09</b>         |
| <b>INFORMAÇÕES ADICIONAIS</b>   |  |                   |                             |
| <b>SALDO DE EXERCÍCIOS ANTERIORES</b>   |  |                   | <b>3.967.486,69</b>         |
| Recursos Antecipados em Exercícios Anteriores - RPPS  |  |                   | 1.161.576,36                |
| Superávit Financeiro Utilizado para Abertura e Reabertura de Créditos Adicionais  |  |                   | 0,00                        |
| <b>RESERVA ORÇAMENTÁRIA DO RPPS</b>   |  |                   | <b>1.161.576,36</b>         |
| Fonte: Sistema Contábil - Índex Sistema: Unidade Responsável: MUNICÍPIO DE SALTINHO, Encio: 25/01/2022, Id: 1740926.          |  |                   |                             |
| Nota(s) Explicatória(s):  |  |                   |                             |

EDIMAR NORONHA DE FREITAS  
Prefeito Munic. de Saltinho

MÁRIO SÉRGIO BOFFE  
Contador - PRC/SC 0237/740-2

NEREU JORGE FACHIN  
Controlador Interno

LUIZ FERNANDO PARASSA  
SECRETÁRIO DE ADM E



RELATÓRIO RESUMIDO DA EXECUÇÃO ORÇAMENTÁRIA  
DEMONSTRATIVO DOS RESTOS A PAGAR POR PODER E ÓRGÃO

Exercício de 2021

JANEIRO A DEZEMBRO 2021 / MÊS DEZEMBRO 2021


RREO - Anexo 7 (LRF - art 53, inciso V)


R\$ 1,00


| PODER/ÓRGÃO   | RESTOS A PAGAR PROCESSADOS         |  |                 |                   |                        |                                    | RESTOS A PAGAR NÃO PROCESSADOS         |                     |                     |                   |                            |                        |
|---|------------------------------------|--|-----------------|-------------------|------------------------|------------------------------------|--|---------------------|---------------------|-------------------|----------------------------|------------------------|
|   | Inscritos                          |  | Pagos<br>(c)    | Cancelados<br>(d) | Saldo<br>(a+b) - (c+d) | Inscritos                          |  | Liquidados<br>(h)   | Pagos<br>(i)        | Cancelados<br>(j) | Saldo<br>k = (f+g) - (f+h) | Saldo Total<br>L=(e+k) |
|   | Em Exercícios<br>Anteriores<br>(a) | Em 31 de<br>Dezembro de<br>2020<br>(b) |                 |                   |                        | Em Exercícios<br>Anteriores<br>(f) | Em 31 de<br>Dezembro de<br>2020<br>(g) |                     |                     |                   |                            |                        |
| <b>RESTOS A PAGAR (EXCETO INTRA-ORÇAMENTÁRIO) (I)</b> | 0,00                               | 1.710,17                               | 1.710,17        | 0,00              | 0,00                   | 34.294,99                          | 2.024.640,03                           | 1.626.188,75        | 1.626.188,75        | 303.300,86        | 129.445,41                 | 129.445,41             |
| <b>PODER EXECUTIVO</b>                                | 0,00                               | 1.710,17                               | 1.710,17        | 0,00              | 0,00                   | 34.294,99                          | 2.024.640,03                           | 1.626.188,75        | 1.626.188,75        | 303.300,86        | 129.445,41                 | 129.445,41             |
| SECRETARIA DA CIDADE E DESENV. LOCAL                  | 0,00                               | 0,00                                   | 0,00            | 0,00              | 0,00                   | 34.294,99                          | 1.168.468,74                           | 965.283,81          | 965.283,81          | 108.034,51        | 129.445,41                 | 129.445,41             |
| SECRETARIA DA EDUCAÇÃO                                | 0,00                               | 1.668,17                               | 1.668,17        | 0,00              | 0,00                   | 0,00                               | 240.112,99                             | 202.762,42          | 202.762,42          | 37.350,57         | 0,00                       | 0,00                   |
| SECRETARIA DE ADMINISTRAÇÃO E FAZENDA                 | 0,00                               | 42,00                                  | 42,00           | 0,00              | 0,00                   | 0,00                               | 0,00                                   | 0,00                | 0,00                | 0,00              | 0,00                       | 0,00                   |
| SECRETARIA DE AGRICULTURA E ABASTECIMENTO             | 0,00                               | 0,00                                   | 0,00            | 0,00              | 0,00                   | 0,00                               | 24.850,00                              | 24.850,00           | 24.850,00           | 0,00              | 0,00                       | 0,00                   |
| SECRETARIA DE INFRAESTRUTURA                          | 0,00                               | 0,00                                   | 0,00            | 0,00              | 0,00                   | 0,00                               | 245.992,88                             | 245.992,88          | 245.992,88          | 0,00              | 0,00                       | 0,00                   |
| SECRETARIA DE SAÚDE PÚBLICA                           | 0,00                               | 0,00                                   | 0,00            | 0,00              | 0,00                   | 0,00                               | 345.215,42                             | 187.299,64          | 187.299,64          | 157.915,78        | 0,00                       | 0,00                   |
| <b>Total (III) = (I + II):</b>                        | <b>0,00</b>                        | <b>1.710,17</b>                        | <b>1.710,17</b> | <b>0,00</b>       | <b>0,00</b>            | <b>34.294,99</b>                   | <b>2.024.640,03</b>                    | <b>1.626.188,75</b> | <b>1.626.188,75</b> | <b>303.300,86</b> | <b>129.445,41</b>          | <b>129.445,41</b>      |


Fonte: Sistema Contábil - Bem-sistemas Unidade Responsável: MUNICÍPIO DE SALTINHO Emissor: 25/01/2022, às 16:56:08.

Nota(s) Explicativa(s):

  
EDIMAR NORONHA DE FREITAS  
Prefeito Munic. de Saltilho

  
MARIO SERGIO BOFFE  
Contador - CRC/SC 023714/0-2

  
NEREU JORGE FACHIN  
Controlador Interno

  
LUIZ FERNANDO PAÇASSA  
SECRETARIO DE ADM E FAZENDA



RELATÓRIO RESUMIDO DA EXECUÇÃO ORÇAMENTÁRIA  
DEMONSTRATIVO DAS RECEITAS E DESPESAS COM MANUTENÇÃO E DESENVOLVIMENTO DO ENSINO - MDE  
ORÇAMENTO FISCAL E DA SEGURIDADE SOCIAL  
JANEIRO A DEZEMBRO / BIMESTRE NOVEMBRO - DEZEMBRO

RREO - ANEXO 8 (LDB, art. 72)

R\$ 1,00

**RECEITA RESULTANTE DE IMPOSTOS (Arts. 212 e 212-A da Constituição Federal)**

| RECEITA RESULTANTE DE IMPOSTOS  | PREVISÃO ATUALIZADA (a) | RECEITAS REALIZADAS Até o Bimestre (b) |
|---|-------------------------|--|
| <b>1 - RECEITA DE IMPOSTOS</b>  | 950.030,00              | 1.194.560,41                           |
| 1.1 - Receita Resultante do Imposto sobre a Propriedade Predial e Territorial Urbana - IPTU   | 283.700,00              | 339.513,61                             |
| 1.2 - Receita Resultante do Imposto sobre Transmissão Inter Vivos - ITBI  | 160.000,00              | 219.956,17                             |
| 1.3 - Receita Resultante do Imposto sobre Serviços de Qualquer Natureza - ISS   | 228.330,00              | 264.547,71                             |
| 1.4 - Receita Resultante do Imposto de Renda Retido na Fonte - IRRF   | 278.000,00              | 370.542,92                             |
| <b>2 - RECEITA DE TRANSFERÊNCIAS CONSTITUCIONAIS E LEGAIS</b>   | 16.382.000,00           | 17.382.710,56                          |
| 2.1 - Cota-Parte FPM  | 9.545.000,00            | 10.245.412,99                          |
| 2.1.1 - Parcela referente à CF, art. 159, I, alínea b   | 8.780.000,00            | 9.464.152,66                           |
| 2.1.2 - Parcela referente à CF, art. 159, I, alíneas d e e  | 765.000,00              | 781.260,33                             |
| 2.2 - Cota-Parte ICMS   | 6.450.000,00            | 6.726.525,26                           |
| 2.3 - Cota-Parte IPI-Exportação   | 80.000,00               | 94.993,51                              |
| 2.4 - Cota-Parte ITR  | 7.000,00                | 9.597,76                               |
| 2.5 - Cota-Parte IPVA   | 300.000,00              | 306.181,04                             |
| 2.6 - Cota-Parte IOF-Ouro   | 0,00                    | 0,00                                   |
| 2.7 - Compensações Financeiras Provenientes de Impostos e Transferências Constitucionais  | 0,00                    | 0,00                                   |
| <b>3 - TOTAL DA RECEITA RESULTANTE DE IMPOSTOS (1 + 2)</b>  | <b>17.332.030,00</b>    | <b>18.577.270,97</b>                   |
| <b>4 - TOTAL DESTINADO AO FUNDEB - 20% DE ((2.1.1) + (2.2) + (2.3) + (2.4) + (2.5))</b>   | <b>3.123.400,00</b>     | <b>3.320.290,05</b>                    |
| <b>5 - VALOR MÍNIMO A SER APLICADO ALÉM DO VALOR DESTINADO AO FUNDEB - 5% DE ((2.1.1) + (2.2) + (2.3) + (2.4) + (2.5)) + 25% DE ((1.1) + (1.2) + (1.3) + (1.4) + (1.5) + (1.6) + (1.7))</b> | <b>1.209.607,50</b>     | <b>1.324.027,70</b>                    |

**FUNDEB**

| RECEITAS RECEBIDAS DO FUNDEB NO EXERCÍCIO                                       | PREVISÃO ATUALIZADA (a) | RECEITAS REALIZADAS Até o Bimestre (b) |
|---|-------------------------|--|
| <b>6 - RECEITAS RECEBIDAS DO FUNDEB</b>   | 2.408.000,00            | 2.371.211,78                           |
| 6.1 - FUNDEB - Impostos e Transferências de Impostos                            | 2.408.000,00            | 2.371.211,78                           |
| 6.1.1 - Principal   | 2.400.000,00            | 2.361.563,08                           |
| 6.1.2 - Rendimentos de Aplicação Financeira                                     | 8.000,00                | 9.648,70                               |
| 6.2 - FUNDEB - Complementação da União - VAAF                                   | 0,00                    | 0,00                                   |
| 6.2.1 - Principal   | 0,00                    | 0,00                                   |
| 6.2.2 - Rendimentos de Aplicação Financeira                                     | 0,00                    | 0,00                                   |
| 6.3 - FUNDEB - Complementação da União - VAAT                                   | 0,00                    | 0,00                                   |
| 6.3.1 - Principal   | 0,00                    | 0,00                                   |
| 6.3.2 - Rendimentos de Aplicação Financeira                                     | 0,00                    | 0,00                                   |
| <b>7 - RESULTADO LÍQUIDO DAS TRANSFERÊNCIAS DO FUNDEB (6.1.1 - 4)¹</b>          | <b>-723.400,00</b>      | <b>-958.726,97</b>                     |
| <b>RECURSOS RECEBIDOS EM EXERCÍCIOS ANTERIORES E NÃO UTILIZADOS (SUPERÁVIT)</b> |                         | <b>VALOR</b>                           |
| <b>8 - TOTAL DOS RECURSOS DE SUPERÁVIT</b>                                      |                         | 378,81                                 |
| 8.1 - SUPERÁVIT DO EXERCÍCIO IMEDIATAMENTE ANTERIOR                             |                         | 378,81                                 |
| 8.2 - SUPERÁVIT RESIDUAL DE OUTROS EXERCÍCIOS                                   |                         | 0,00                                   |
| <b>9 - TOTAL DOS RECURSOS DO FUNDEB DISPONÍVEIS PARA UTILIZAÇÃO (6 + 8)</b>     |                         | <b>2.371.590,59</b>                    |

| DESPESAS COM RECURSOS DO FUNDEB (Por Área de Atuação)           | DOTAÇÃO ATUALIZADA (c) | DESPESAS EMPENHADAS Até o Bimestre (d) | DESPESAS LIQUIDADAS Até o Bimestre (e) | DESPESAS PAGAS Até o Bimestre (f) | INSCRITAS EM RESTOS A PAGAR NÃO (g) |
|---|------------------------|--|--|-----------------------------------|-------------------------------------|
| <b>10 - PROFISSIONAIS DA EDUCAÇÃO BÁSICA</b>                    | 2.288.378,81           | 2.262.901,07                           | 2.262.901,07                           | 2.262.901,07                      | 0,00                                |
| 10.1 - Educação Infantil  | 790.378,81             | 773.805,07                             | 773.805,07                             | 773.805,07                        | 0,00                                |
| 10.1.1 - Creche   | 0,00                   | 503.276,36                             | 503.276,36                             | 503.276,36                        | 0,00                                |
| 10.1.2 - Pré-escola   | 0,00                   | 270.528,71                             | 270.528,71                             | 270.528,71                        | 0,00                                |
| 10.2 - Ensino Fundamental                                       | 1.498.000,00           | 1.489.096,00                           | 1.489.096,00                           | 1.489.096,00                      | 0,00                                |
| <b>11 - OUTRAS DESPESAS</b>                                     | 120.000,00             | 41.772,61                              | 41.772,61                              | 41.772,61                         | 0,00                                |
| 11.1 - Educação Infantil  | 60.000,00              | 22.610,08                              | 22.610,08                              | 22.610,08                         | 0,00                                |
| 11.1.1 - Creche   | 0,00                   | 6.919,37                               | 6.919,37                               | 6.919,37                          | 0,00                                |
| 11.1.2 - Pré-escola   | 0,00                   | 15.690,71                              | 15.690,71                              | 15.690,71                         | 0,00                                |
| 11.2 - Ensino Fundamental                                       | 60.000,00              | 19.162,53                              | 19.162,53                              | 19.162,53                         | 0,00                                |
| <b>12 - TOTAL DAS DESPESAS COM RECURSOS DO FUNDEB (10 + 11)</b> | <b>2.408.378,81</b>    | <b>2.304.673,68</b>                    | <b>2.304.673,68</b>                    | <b>2.304.673,68</b>               | <b>0,00</b>                         |



MUNICÍPIO DE SALTINHO - SC  
CONSOLIDADO  
RELATÓRIO RESUMIDO DA EXECUÇÃO ORÇAMENTÁRIA  
DEMONSTRATIVO DAS RECEITAS E DESPESAS COM MANUTENÇÃO E DESENVOLVIMENTO DO ENSINO - MDE  
ORÇAMENTO FISCAL E DA SEGURIDADE SOCIAL  
JANEIRO A DEZEMBRO / BIMESTRE NOVEMBRO - DEZEMBRO

RREO - ANEXO 8 (LDB, art. 72)

R\$ 1,00

INDICADORES DO FUNDEB

| DESPESAS CUSTEADAS COM RECEITAS DO FUNDEB RECEBIDAS NO EXERCÍCIO  | DESPESAS EMPENHADAS<br>Até o Bimestre<br>(d)                      | DESPESAS LIQUIDADAS<br>Até o Bimestre<br>(e)            | DESPESAS PAGAS<br>Até o Bimestre<br>(f)                                | INSCRITAS EM RESTOS A PAGAR NÃO PROCESSADOS<br>(g)  | INSCRITAS EM RESTOS A PAGAR NÃO PROCESSADOS (SEM DISPONIBILIDADE DE CAIXA)<br>(h) |   |
|---|---|---|--|---|---|---|
| 13 - Total das Despesas do FUNDEB com Profissionais da Educação Básica  | 2.262.522,26  | 2.262.522,26  | 2.262.522,26   | 0,00  | 0,00  |   |
| 14 - Total das Despesas custeadas com FUNDEB - Impostos e Transferências de Impostos                                  | 2.304.294,87  | 2.304.294,87  | 2.304.294,87   | 0,00  | 0,00  |   |
| 15 - Total das Despesas custeadas com FUNDEB - Complementação da União - VAAF   | 0,00  | 0,00  | 0,00   | 0,00  | 0,00  |   |
| 16 - Total das Despesas custeadas com FUNDEB - Complementação da União - VAAT   | 0,00  | 0,00  | 0,00   | 0,00  | 0,00  |   |
| 17 - Total das Despesas custeadas com FUNDEB - Complementação da União - VAAT Aplicadas na Educação Infantil          | 0,00  | 0,00  | 0,00   | 0,00  | 0,00  |   |
| 18 - Total das Despesas custeadas com FUNDEB - Complementação da União - VAAT Aplicadas em Despesa de Capital         | 0,00  | 0,00  | 0,00   | 0,00  | 0,00  |   |
| <b>INDICADORES - Art. 212-A, inciso XI e § 3º - Constituição Federal<sup>2</sup></b>                                  | <b>VALOR EXIGIDO<br/>(i)</b>                                      | <b>VALOR APLICADO<br/>(j)</b>                           | <b>VALOR CONSIDERADO APÓS DEDUÇÕES<br/>(k)</b>                         | <b>% APLICADO<br/>(l)</b>   |   |   |
| 19 - Mínimo de 70% do FUNDEB na Remuneração dos Profissionais da Educação Básica                                      | 1.659.848,25  | 2.262.522,26  | 2.262.522,26   | 95,42   |   |   |
| 20 - Percentual de 50% da Complementação da União ao FUNDEB (VAAT) na Educação Infantil                               | 0,00  | 0,00  | 0,00   | 0,00  |   |   |
| 21 - Mínimo de 15% da Complementação da União ao FUNDEB - VAAT em Despesas de Capital                                 | 0,00  | 0,00  | 0,00   | 0,00  |   |   |
| <b>INDICADOR - Art.25, § 3º - Lei nº 14.113, de 2020 - (Máximo de 10% de Superávit)<sup>3</sup></b>                   | <b>VALOR MÁXIMO PERMITIDO<br/>(m)</b>                             | <b>VALOR NÃO APLICADO<br/>(n)</b>                       | <b>VALOR NÃO APLICADO APÓS AJUSTE<br/>(o)</b>                          | <b>% NÃO APLICADO<br/>(p)</b>   |   |   |
| 22 - Total da Receita Recebida e não Aplicada no Exercício  | 237.121,18  | 66.916,91   | 66.916,91  | 2,82  |   |   |
| <b>INDICADOR - Art.25, § 3º - Lei nº 14.113, de 2020 - (Aplicação do Superávit de Exercício Anterior)<sup>3</sup></b> | <b>VALOR DE SUPERÁVIT PERMITIDO NO EXERCÍCIO ANTERIOR<br/>(q)</b> | <b>VALOR NÃO APLICADO NO EXERCÍCIO ANTERIOR<br/>(r)</b> | <b>VALOR DE SUPERÁVIT APLICADO ATÉ O PRIMEIRO QUADRIMESTRE<br/>(s)</b> | <b>VALOR APLICADO ATÉ O PRIMEIRO QUADRIMESTRE QUE INTEGRARÁ O LIMITE CONSTITUCIONAL<br/>(t)</b> | <b>VALOR APLICADO APÓS O PRIMEIRO QUADRIMESTRE<br/>(u)</b>                        | <b>VALOR NÃO APLICADO<br/>(v) = (r) - (s) - (u)</b> |
| 23 - Total das Despesas custeadas com Superávit do FUNDEB   | 102.005,92  | 378,81  | 378,81   | 0,00  | 0,00  |   |
| 23.1 - Total das Despesas custeadas com FUNDEB - Impostos e Transferências de Impostos                                | 102.005,92  | 378,81  | 378,81   | 0,00  | 0,00  |   |
| 23.2 - Total das Despesas custeadas com FUNDEB - Complementação da União (VAAF + VAAT)                                | 0,00  | 0,00  | 0,00   | 0,00  | 0,00  |   |

**DESPESAS COM MANUTENÇÃO E DESENVOLVIMENTO DO ENSINO - MDE - CUSTEADAS COM RECEITA DE IMPOSTOS (EXCETO FUNDEB)**

| DESPESAS COM AÇÕES TÍPICAS DE MDE - RECEITAS DE IMPOSTOS - EXCETO FUNDEB | DOTAÇÃO ATUALIZADA<br>(c) | DESPESAS EMPENHADAS<br>Até o Bimestre (d) | DESPESAS LIQUIDADAS<br>Até o Bimestre (e) | DESPESAS PAGAS<br>Até o Bimestre (f) | INSCRITAS EM RESTOS A PAGAR NÃO PROCESSADOS<br>Até o Bimestre (g) |
|--|---------------------------|---|---|--------------------------------------|---|
| 24 - EDUCAÇÃO INFANTIL   | 640.922,00                | 437.970,16                                | 411.989,90                                | 411.989,90                           | 25.980,26   |
| 24.1 - Creche  | 0,00                      | 146.350,24                                | 120.369,98                                | 120.369,98                           | 25.980,26   |
| 24.2 - Pré-escola  | 0,00                      | 291.619,92                                | 291.619,92                                | 291.619,92                           | 0,00  |
| 25 - ENSINO FUNDAMENTAL  | 1.468.716,70              | 1.246.916,30                              | 1.068.932,60                              | 1.068.932,60                         | 177.983,70  |
| <b>26 - TOTAL DAS DESPESAS COM AÇÕES TÍPICAS DE MDE (24 + 25)</b>        | <b>2.109.638,70</b>       | <b>1.684.886,46</b>                       | <b>1.480.922,50</b>                       | <b>1.480.922,50</b>                  | <b>203.963,96</b>   |

APURAÇÃO DAS DESPESAS PARA FINS DE LIMITE MÍNIMO CONSTITUCIONAL

|  | VALOR               |
|--|---------------------|
| 27 - TOTAL DAS DESPESAS DE MDE CUSTEADAS COM RECURSOS DE IMPOSTOS (FUNDEB E RECEITA DE IMPOSTOS) = (L14(d ou e) + L26(d ou e) + L23.1(t))                            | 3.989.560,14        |
| 28 (-) RESULTADO LÍQUIDO DAS TRANSFERÊNCIAS DO FUNDEB = (L7)   | -958.726,97         |
| 29 (-) RESTOS A PAGAR NÃO PROCESSADOS INSCRITOS NO EXERCÍCIO SEM DISPONIBILIDADE FINANCEIRA DE RECURSOS DO FUNDEB IMPOSTOS = (L14h)                                  | 0,00                |
| 31 (-) CANCELAMENTO, NO EXERCÍCIO, DE RESTOS A PAGAR INSCRITOS COM DISPONIBILIDADE FINANCEIRA DE RECURSOS DE IMPOSTOS VINCULADOS AO ENSINO = (L34.1(ac) + L34.2(ac)) | 0,00                |
| <b>32 - TOTAL DAS DESPESAS PARA FINS DE LIMITE (27 - (28 + 29 + 30 + 31))</b>  | <b>18.449,46</b>    |
|  | <b>4.929.837,65</b> |

2\*\*

|  | VALOR EXIGIDO<br>(x) | VALOR APLICADO<br>(w) | % APLICADO<br>(y) |
|--|----------------------|-----------------------|-------------------|
| 33 - APLICAÇÃO EM MDE SOBRE A RECEITA RESULTANTE DE IMPOSTOS | 4.644.317,74         | 4.929.837,65          | 26,54             |

|  | SALDO INICIAL<br>(z) | RP LIQUIDADOS<br>(aa) | RP PAGOS<br>(ab) | RP CANCELADOS<br>(ac) | SALDO FINAL<br>(ad) = (z) - (ab) - (ac) |
|--|----------------------|-----------------------|------------------|-----------------------|---|
| 34 - RESTOS A PAGAR DE DESPESAS COM MDE  | 21.781,16            | 3.331,70              | 3.331,70         | 18.449,46             | 0,00                                    |
| 34.1 - Executadas com Recursos de Impostos e Transferências de Impostos          | 21.781,16            | 3.331,70              | 3.331,70         | 18.449,46             | 0,00                                    |
| 34.2 - Executadas com Recursos do FUNDEB - Impostos                              | 0,00                 | 0,00                  | 0,00             | 0,00                  | 0,00                                    |
| 34.3 - Executadas com Recursos do FUNDEB - Complementação da União (VAAT + VAAF) | 0,00                 | 0,00                  | 0,00             | 0,00                  | 0,00                                    |

**OUTRAS INFORMAÇÕES PARA CONTROLE**

| RECEITAS ADICIONAIS PARA FINANCIAMENTO DO ENSINO  | PREVISÃO ATUALIZADA<br>(a) | RECEITAS REALIZADAS<br>Até o Bimestre<br>(b) |
|---|----------------------------|--|
| 35 - RECEITA DE TRANSFERÊNCIAS DO FNDE (INCLUINDO RENDIMENTOS DE APLICAÇÃO FINANCEIRA)            |                            |  |
| 35.1 - Salário-Educação   | 238.100,00                 | 237.691,57                                   |
| 35.2 - PDDE   | 237.000,00                 | 234.817,85                                   |
| 35.3 - PNAE   | 0,00                       | 0,00   |
| 35.4 - PNATE  | 0,00                       | 0,00   |
| 35.5 - Outras Transferências do FNDE  | 0,00                       | 0,00   |
| 36 - RECEITA DE TRANSFERÊNCIAS DE CONVÊNIO  | 1.100,00                   | 2.873,72                                     |
| 37 - RECEITA DE ROYALTIES DESTINADOS À EDUCAÇÃO   | 188.802,00                 | 194.324,90                                   |
| 38 - RECEITA DE OPERAÇÕES DE CRÉDITO VINCULADAS À EDUCAÇÃO  | 0,00                       | 0,00   |
| 39 - OUTRAS RECEITAS PARA FINANCIAMENTO DO ENSINO   | 0,00                       | 0,00   |
| <b>40 - TOTAL DAS RECEITAS ADICIONAIS PARA FINANCIAMENTO DO ENSINO = (35 + 36 + 37 + 38 + 39)</b> | <b>428.902,00</b>          | <b>432.016,47</b>                            |



RELATÓRIO RESUMIDO DA EXECUÇÃO ORÇAMENTÁRIA  
DEMONSTRATIVO DAS RECEITAS E DESPESAS COM MANUTENÇÃO E DESENVOLVIMENTO DO ENSINO - MDE  
ORÇAMENTO FISCAL E DA SEGURIDADE SOCIAL  
JANEIRO A DEZEMBRO / BIMESTRE NOVEMBRO - DEZEMBRO

RREO - ANEXO 8 (LDB, art. 72)

R\$ 1,00

|  | DOTAÇÃO ATUALIZADA (c) | DESPESAS EMPENHADAS Até o Bimestre (d) | DESPESAS LIQUIDADAS Até o Bimestre (e) | DESPESAS PAGAS Até o Bimestre (f) | INSCRITAS EM RESTOS A PAGAR NÃO (g) |
|--|------------------------|--|--|-----------------------------------|-------------------------------------|
| 41 - EDUCAÇÃO INFANTIL   | 201.203,40             | 171.178,99                             | 75.299,59                              | 75.299,59                         | 95.879,40                           |
| 41.1 - Creche  | 0,00                   | 135.459,26                             | 39.579,86                              | 39.579,86                         | 95.879,40                           |
| 41.2 - Pré-escola  | 0,00                   | 35.719,73                              | 35.719,73                              | 35.719,73                         | 0,00                                |
| 42 - ENSINO FUNDAMENTAL  | 1.716.634,90           | 1.554.195,27                           | 550.074,67                             | 550.074,67                        | 1.004.120,60                        |
| 43 - ENSINO MÉDIO  | 0,00                   | 0,00                                   | 0,00                                   | 0,00                              | 0,00                                |
| 44 - ENSINO SUPERIOR   | 0,00                   | 0,00                                   | 0,00                                   | 0,00                              | 0,00                                |
| 45 - ENSINO PROFISSIONAL NÃO INTEGRADO AO ENSINO REGULAR   | 0,00                   | 0,00                                   | 0,00                                   | 0,00                              | 0,00                                |
| 46 - TOTAL DAS DESPESAS CUSTEADAS COM RECEITAS PARA FINANCIAMENTO DO ENSINO (41 + 42 + 43 + 44 + 45) | 1.917.838,30           | 1.725.374,26                           | 625.374,26                             | 625.374,26                        | 0,00                                |

| TOTAL GERAL DAS DESPESAS COM EDUCAÇÃO  | DOTAÇÃO ATUALIZADA (c) | DESPESAS EMPENHADAS Até o Bimestre (d) | DESPESAS LIQUIDADAS Até o Bimestre (e) | DESPESAS PAGAS Até o Bimestre (f) | INSCRITAS EM RESTOS A PAGAR NÃO (g) |
|--|------------------------|--|--|-----------------------------------|-------------------------------------|
| 47 - TOTAL GERAL DAS DESPESAS COM EDUCAÇÃO   | 6.435.855,81           | 5.714.934,40                           | 4.410.970,44                           | 4.410.970,44                      | 1.303.963,96                        |
| 47.1 - Despesas Correntes  | 4.969.237,81           | 4.350.509,02                           | 4.350.509,02                           | 4.350.509,02                      | 0,00                                |
| 47.1.1 - Pessoal Ativo   | 3.273.432,81           | 2.985.768,95                           | 2.985.768,95                           | 2.985.768,95                      | 0,00                                |
| 47.1.2 - Pessoal Inativo   | 0,00                   | 0,00                                   | 0,00                                   | 0,00                              | 0,00                                |
| 47.1.3 - Transferências às instituições comunitárias, confessionais ou filantrópicas sem fins lucrativos | 24.000,00              | 24.000,00                              | 24.000,00                              | 24.000,00                         | 0,00                                |
| 47.1.4 - Outras Despesas Correntes   | 1.671.805,00           | 1.340.740,07                           | 1.340.740,07                           | 1.340.740,07                      | 0,00                                |
| 47.2 - Despesas de Capital   | 1.466.618,00           | 1.364.425,38                           | 60.461,42                              | 60.461,42                         | 1.303.963,96                        |
| 47.2.1 - Transferências às instituições comunitárias, confessionais ou filantrópicas sem fins lucrativos | 0,00                   | 0,00                                   | 0,00                                   | 0,00                              | 0,00                                |
| 47.2.2 - Outras Despesas de Capital  | 1.466.618,00           | 1.364.425,38                           | 60.461,42                              | 60.461,42                         | 1.303.963,96                        |

| CONTROLE DA DISPONIBILIDADE FINANCEIRA E CONCILIAÇÃO BANCÁRIA                | FUNDEB (ae)  | SALÁRIO EDUCAÇÃO (af) |
|--|--------------|-----------------------|
| 48 - DISPONIBILIDADE FINANCEIRA EM 31 DE DEZEMBRO DE 2020                    |              |                       |
| 49 - (+) INGRESSO DE RECURSOS ATÉ O BIMESTRE (orçamentário)                  | 378,81       | 162.757,57            |
| 50 - (-) PAGAMENTOS EFETUADOS ATÉ O BIMESTRE (orçamentário e restos a pagar) | 2.371.211,78 | 234.817,85            |
| 51 - (=) DISPONIBILIDADE FINANCEIRA ATÉ O BIMESTRE                           | 2.304.673,68 | 287.254,16            |
| 52 - (+) AJUSTES POSITIVOS (RETENÇÕES E OUTROS VALORES EXTRAORÇAMENTÁRIOS)   | 66.916,91    | 110.321,26            |
| 53 - (-) AJUSTES NEGATIVOS (OUTROS VALORES EXTRAORÇAMENTÁRIOS)               | 0,00         | 0,00                  |
| 54 - (=) SALDO FINANCEIRO CONCILIADO (Saldo Bancário)                        | 66.916,91    | 110.321,26            |

Fonte: Sistema Contábil - Beta Sistemas. Unidade Responsável: MUNICÍPIO DE SALTINHO. Emissão: 25/01/2022, às 17:43:03.

SE RESULTADO LÍQUIDO DA TRANSFERÊNCIA (7) > 0 = ACRÉSCIMO RESULTANTE DAS TRANSFERÊNCIAS DO FUNDEB, SE RESULTADO LÍQUIDO DA TRANSFERÊNCIA (7) < 0 = DECRÉSCIMO RESULTANTE DAS TRANSFERÊNCIAS DO FUNDEB

Limites mínimos anuais a serem cumpridos no encerramento do exercício.

Art. 21, § 2º, Lei 11.494/2007: Até 5% dos recursos recebidos à conta dos Fundos, inclusive relativos à complementação da União recebidos nos termos do §1º do art. 6º desta Lei, poderão ser utilizados no 1º trimestre do exercício imediatamente subsequente, mediante abertura de crédito adicional.

Os valores referentes a parcela dos Restos a Pagar inscritos sem disponibilidade financeira vinculada à educação deverão ser informados somente no RREO do último bimestre do exercício.

Nos cinco primeiros bimestres do exercício o acompanhamento será feito com base na despesa liquidada. No último bimestre do exercício, o valor deverá corresponder ao total da despesa empenhada.

As linhas representam áreas de atuação e não correspondem exatamente às subfunções da Função Educação. As despesas classificadas nas demais subfunções típicas e nas subfunções atípicas deverão ser rateadas para essas áreas de atuação.

Valor inscrito em RPNP sem disponibilidade de caixa, que não deve ser considerado na apuração dos indicadores e limites.

Controle da execução de restos a pagar considerando o cumprimento do limite mínimo dos exercícios anteriores.

Nota(s) Explicativa(s)


EDIMAR NORONHA DE FREITAS  
Prefeito Munic. de Saltinho

MARIO SERGIO BOFFE  
Contador, CRC/SC 023714/0-2

NEREU JORGE FACHIN  
Controlador Interno

LUIZ FERNANDO PAÇASSA  
SECRETARIO DE ADM E FAZENDA





MUNICÍPIO DE SALTINHO - SC  
CONSOLIDADO  
RELATÓRIO RESUMIDO DA EXECUÇÃO ORÇAMENTÁRIA  
DEMONSTRATIVO DAS RECEITAS DE OPERAÇÕES DE CRÉDITO E DESPESAS DE CAPITAL  
ORÇAMENTOS FISCAL E DA SEGURIDADE SOCIAL  
JANEIRO A DEZEMBRO

RREO - ANEXO 9 (LRF, art.53, § 1º, inciso I)


R\$ 1,00


| RECEITAS DE OPERAÇÕES DE CRÉDITO¹ (I) | PREVISÃO ATUALIZADA<br>(a) | RECEITAS REALIZADAS<br>(b) | SALDO NÃO REALIZADO<br>(c) = (a - b) |
|---------------------------------------|----------------------------|----------------------------|--------------------------------------|
|                                       | 0,00                       | 0,00                       | 0,00                                 |


| DESPESAS   | DOTAÇÃO ATUALIZADA<br>(d) | DESPESAS EMPENHADAS<br>(e) | SALDO NÃO EXECUTADO<br>(f) = (d - e) |
|--|---------------------------|----------------------------|--------------------------------------|
| DESPESAS DE CAPITAL  | 13.520.945,46             | 4.142.396,52               | 9.378.548,94                         |
| Investimentos  | 13.510.945,46             | 4.142.396,52               | 9.368.548,94                         |
| Inversões Financeiras  | 10.000,00                 | 0,00                       | 10.000,00                            |
| Amortização da Dívida  | 0,00                      | 0,00                       | 0,00                                 |
| (-) Incentivos Fiscais a Contribuinte                              | 0,00                      | 0,00                       | 0,00                                 |
| (-) Incentivos Fiscais a Contribuinte por Instituições Financeiras | 0,00                      | 0,00                       | 0,00                                 |
| DESPESA DE CAPITAL LÍQUIDA (II)                                    | 13.520.945,46             | 4.142.396,52               | 9.378.548,94                         |
| RESULTADO PARA APURAÇÃO DA<br>REGRA DE OURO (III) = (II - I)       | 13.520.945,46             | 4.142.396,52               | 9.378.548,94                         |


Saltilho, 03/03/2022


Fonte: Sistema Contábil - Retha Sistemas; Unidade Responsável: MUNICÍPIO DE SALTINHO, Emissão: 25/01/2022, às 17:01:50.  
Nota(s) Explicativa(s):

  
EDIMAR NOBONILHA DE FREITAS  
Prefeito Municipal de Saltilho

  
MARIO SERGIO BOFFE  
Contador - CRC/SC 023714/0-2

  
NEREU JORGE FACHIN  
Controlador Interno

  
LUIZ FERNANDO PACASSA  
SECRETARIO DE ADM E FAZENDA



RELATÓRIO RESUMIDO DA EXECUÇÃO ORÇAMENTÁRIA  
DEMONSTRATIVO DA RECEITA DE ALIENAÇÃO DE ATIVOS E APLICAÇÃO DOS RECURSOS  
ORÇAMENTOS FISCAL E DA SEGURIDADE SOCIAL  
JANEIRO A DEZEMBRO

| RECEITAS   | PREVISÃO ATUALIZADA<br>(a) | RECEITAS REALIZADAS<br>(b)          |                                     |                                      |  | SALDO<br>(c) = (a - b) |
|--|----------------------------|-------------------------------------|-------------------------------------|--------------------------------------|--|------------------------|
|  |                            | RECEITAS DE ALIENAÇÃO DE ATIVOS (I) | RECEITA DE ALIENAÇÃO DE BENS MÓVEIS | RECEITA DE ALIENAÇÃO DE BENS IMÓVEIS | RECEITA DE ALIENAÇÃO DE BENS INTANGÍVEIS |                        |
| RECEITAS DE ALIENAÇÃO DE ATIVOS (I)              | 0,00                       | 0,00                                | 0,00                                | 0,00                                 | 0,00                                     |                        |
| Receita de Alienação de Bens Móveis              | 0,00                       | 0,00                                | 0,00                                | 0,00                                 | 0,00                                     |                        |
| Receita de Alienação de Bens Imóveis             | 0,00                       | 0,00                                | 0,00                                | 0,00                                 | 0,00                                     |                        |
| Receita de Alienação de Bens Intangíveis         | 0,00                       | 0,00                                | 0,00                                | 0,00                                 | 0,00                                     |                        |
| Receita de Rendimentos de Aplicações Financeiras | 0,00                       | 0,00                                | 0,00                                | 0,00                                 | 0,00                                     |                        |

| DESPESAS   | DOTAÇÃO ATUALIZADA<br>(d) | DESPESAS EMPENHADAS<br>(e) | DESPESAS LIQUIDADAS<br>(f) | DESPESAS PAGAS<br>(g) | DESPESAS INSCRITAS EM RESTOS A PAGAR NÃO PROCESSADOS<br>(h) | PAGAMENTO DE RESTOS A PAGAR<br>(i) | SALDO<br>(j) = (d - e) |
|--|---------------------------|----------------------------|----------------------------|-----------------------|---|------------------------------------|------------------------|
|  |                           |                            |                            |                       |   |                                    |                        |
| APLICAÇÃO DOS RECURSOS DA ALIENAÇÃO DE ATIVOS (II) | 20.454,00                 | 20.454,00                  | 20.454,00                  | 20.454,00             | 0,00  | 0,00                               | 0,00                   |
| Despesas de Capital                                | 20.454,00                 | 20.454,00                  | 20.454,00                  | 20.454,00             | 0,00  | 0,00                               | 0,00                   |
| Investimentos                                      | 20.454,00                 | 20.454,00                  | 20.454,00                  | 20.454,00             | 0,00  | 0,00                               | 0,00                   |
| Inversões Financeiras                              | 0,00                      | 0,00                       | 0,00                       | 0,00                  | 0,00  | 0,00                               | 0,00                   |
| Amortização da Dívida                              | 0,00                      | 0,00                       | 0,00                       | 0,00                  | 0,00  | 0,00                               | 0,00                   |
| Despesas Correntes dos Regimes de Previdência      | 0,00                      | 0,00                       | 0,00                       | 0,00                  | 0,00  | 0,00                               | 0,00                   |
| Regime Próprio dos Servidores Públicos             | 0,00                      | 0,00                       | 0,00                       | 0,00                  | 0,00  | 0,00                               | 0,00                   |

| VALOR (III)                | 2020      | 2021                     | SALDO ATUAL<br>(k) = (III + IIII) |
|----------------------------|-----------|--------------------------|-----------------------------------|
| SALDO FINANCEIRO A APLICAR | 24.894,29 | (j) = (II) - ((IIf+IIg)) | -20.454,00                        |
|                            |           |                          | 4.440,29                          |

Fonte: Sistema Contábil - Ficha Sistemas Unidade Responsável: MUNICÍPIO DE SALTINHO, Emissão: 25/01/2022, às 17:49:53.  
Nota(s) Explicativa(s):

EDIMAR NORONHA DE FREITAS  
Prefeito Munic de Saltilho

MARIO SERGIO BOFFE  
Contador - CRC/SC-0232714/0-2

NEREU JORGE FACHIN  
Controlador Interno

LUIZ FERNANDO PADASSA  
SECRETARIO DE ADM E FAZENDA




RELATÓRIO RESUMIDO DA EXECUÇÃO ORÇAMENTÁRIA  
ORÇAMENTOS FISCAL E DA SEGURIDADE SOCIAL  
JANEIRO A DEZEMBRO / BIMESTRE NOVEMBRO - DEZEMBRO

RREO - ANEXO 12 (LC 141/2012, art. 35)

R\$ 1,00

| RECEITAS RESULTANTES DE IMPOSTOS E TRANSFERÊNCIAS CONSTITUCIONAIS E LEGAIS                               | PREVISÃO INICIAL     | PREVISÃO ATUALIZADA<br>(a) | RECEITAS REALIZADAS  |               |
|--|----------------------|----------------------------|----------------------|---------------|
|  |                      |                            | Até o Bimestre (b)   | % (b/a) x 100 |
| <b>RECEITA DE IMPOSTOS (I)</b>   | <b>950.030,00</b>    | <b>950.030,00</b>          | <b>1.194.560,41</b>  | <b>125,74</b> |
| Receita Resultante do Imposto Predial e Territorial Urbano - IPTU  | 283.700,00           | 283.700,00                 | 339.513,61           | 119,67        |
| IP TU  | 250.000,00           | 250.000,00                 | 286.540,64           | 114,62        |
| Multas, Juros de Mora, Dívida Ativa e Outros Encargos do IPTU  | 33.700,00            | 33.700,00                  | 52.972,97            | 157,19        |
| Receita Resultante do Imposto sobre Transmissão Inter Vivos - ITBI                                       | 160.000,00           | 160.000,00                 | 219.956,17           | 137,47        |
| ITBI   | 160.000,00           | 160.000,00                 | 219.956,17           | 137,47        |
| Multas, Juros de Mora, Dívida Ativa e Outros Encargos do ITBI  | 0,00                 | 0,00                       | 0,00                 | 0,00          |
| Receita Resultante do Imposto sobre Serviços de Qualquer Natureza - ISS                                  | 228.330,00           | 228.330,00                 | 264.547,71           | 115,86        |
| ISS  | 219.000,00           | 219.000,00                 | 262.962,46           | 120,07        |
| Multas, Juros de Mora, Dívida Ativa e Outros Encargos do ISS   | 9.330,00             | 9.330,00                   | 1.585,25             | 16,99         |
| Receita Resultante do Imposto sobre a Renda e Proventos de Qualquer Natureza Retido na Fonte - IRRF      | 278.000,00           | 278.000,00                 | 370.542,92           | 133,29        |
| <b>RECEITA DE TRANSFERÊNCIAS CONSTITUCIONAIS E LEGAIS (II)</b>   | <b>15.617.000,00</b> | <b>15.617.000,00</b>       | <b>16.601.450,23</b> | <b>106,30</b> |
| Cota-Parte FPM   | 8.780.000,00         | 8.780.000,00               | 9.464.152,66         | 107,79        |
| Cota-Parte ITR   | 7.000,00             | 7.000,00                   | 9.597,76             | 137,11        |
| Cota-Parte IPVA  | 300.000,00           | 300.000,00                 | 306.181,04           | 102,06        |
| Cota-Parte ICMS  | 6.450.000,00         | 6.450.000,00               | 6.726.525,26         | 104,29        |
| Cota-Parte IPI-Exportação  | 80.000,00            | 80.000,00                  | 94.993,51            | 118,74        |
| Compensações Financeiras Provenientes de Impostos e Transferências Constitucionais                       | 0,00                 | 0,00                       | 0,00                 | 0,00          |
| Desoneração ICMS - LC 87/1996  | 0,00                 | 0,00                       | 0,00                 | 0,00          |
| Outras   | 0,00                 | 0,00                       | 0,00                 | 0,00          |
| <b>TOTAL DAS RECEITAS RESULTANTES DE IMPOSTOS E TRANSFERÊNCIAS CONSTITUCIONAIS E LEGAIS - (II) + (I)</b> | <b>16.567.030,00</b> | <b>16.567.030,00</b>       | <b>17.796.010,64</b> | <b>107,42</b> |

*[Handwritten signatures in blue ink]*




**DEMONSTRATIVO DAS RECEITAS E DESPESAS COM AÇÕES E SERVIÇOS PÚBLICOS DE SAÚDE**  
ORÇAMENTOS FISCAL E DA SEGURIDADE SOCIAL  
JANEIRO A DEZEMBRO / BIMESTRE NOVEMBRO - DEZEMBRO

RREO - ANEXO 12 (LC 141/2012, art. 35)

R\$ 1,00

| DESPESAS COM AÇÕES E SERVIÇOS PÚBLICOS DE SAÚDE (ASPS)<br>- POR SUBFUNÇÃO E CATEGORIA ECONÔMICA | DOTAÇÃO INICIAL     | DOTAÇÃO ATUALIZADA (c) | DESPESAS EMPENHADAS |              | DESPESAS LIQUIDADAS |              | DESPESAS PAGAS      |              | Inscritas em Restos a Pagar não Processados (g) |
|---|---------------------|------------------------|---------------------|--------------|---------------------|--------------|---------------------|--------------|---|
|   |                     |                        | Até o Bimestre (d)  | (d/c) x 100  | Até o Bimestre (e)  | (e/c) x 100  | Até o Bimestre (f)  | (f/c) x 100  |   |
| <b>ATENÇÃO BÁSICA (IV)</b>  |                     |                        |                     |              |                     |              |                     |              |   |
| Despesas Correntes  | 1.795.000,00        | 1.930.000,00           | 1.887.129,13        | 97,78        | 1.887.129,13        | 97,78        | 1.887.129,13        | 97,78        | 0,00  |
| Despesas de Capital   | 1.735.000,00        | 1.870.000,00           | 1.837.129,13        | 98,24        | 1.837.129,13        | 98,24        | 1.837.129,13        | 98,24        | 0,00  |
|   | 60.000,00           | 60.000,00              | 50.000,00           | 83,33        | 50.000,00           | 83,33        | 50.000,00           | 83,33        | 0,00  |
| <b>ASSISTÊNCIA HOSPITALAR E AMBULATORIAL (V)</b>  |                     |                        |                     |              |                     |              |                     |              |   |
| Despesas Correntes  | 1.228.839,98        | 1.098.839,98           | 1.054.858,27        | 96,00        | 1.054.858,27        | 96,00        | 1.054.858,27        | 96,00        | 0,00  |
| Despesas de Capital   | 1.208.839,98        | 1.096.839,98           | 1.053.039,27        | 96,01        | 1.053.039,27        | 96,01        | 1.053.039,27        | 96,01        | 0,00  |
|   | 20.000,00           | 2.000,00               | 1.819,00            | 90,95        | 1.819,00            | 90,95        | 1.819,00            | 90,95        | 0,00  |
| <b>SUPORTE PROFISSIONAL E TERAPÊUTICO (VI)</b>  |                     |                        |                     |              |                     |              |                     |              |   |
| Despesas Correntes  | 0,00                | 0,00                   | 0,00                | 0,00         | 0,00                | 0,00         | 0,00                | 0,00         | 0,00  |
| Despesas de Capital   | 0,00                | 0,00                   | 0,00                | 0,00         | 0,00                | 0,00         | 0,00                | 0,00         | 0,00  |
| <b>VIGILÂNCIA SANITÁRIA (VII)</b>   |                     |                        |                     |              |                     |              |                     |              |   |
| Despesas Correntes  | 112.000,00          | 112.000,00             | 69.205,00           | 61,79        | 69.205,00           | 61,79        | 69.205,00           | 61,79        | 0,00  |
| Despesas de Capital   | 110.000,00          | 110.000,00             | 69.005,00           | 62,73        | 69.005,00           | 62,73        | 69.005,00           | 62,73        | 0,00  |
|   | 2.000,00            | 2.000,00               | 200,00              | 10,00        | 200,00              | 10,00        | 200,00              | 10,00        | 0,00  |
| <b>VIGILÂNCIA EPIDEMIOLÓGICA (VIII)</b>   |                     |                        |                     |              |                     |              |                     |              |   |
| Despesas Correntes  | 13.395,72           | 13.395,72              | 1.230,85            | 9,19         | 1.230,85            | 9,19         | 1.230,85            | 9,19         | 0,00  |
| Despesas de Capital   | 12.395,72           | 12.395,72              | 1.230,85            | 9,93         | 1.230,85            | 9,93         | 1.230,85            | 9,93         | 0,00  |
|   | 1.000,00            | 1.000,00               | 0,00                | 0,00         | 0,00                | 0,00         | 0,00                | 0,00         | 0,00  |
| <b>ALIMENTAÇÃO E NUTRIÇÃO (IX)</b>  |                     |                        |                     |              |                     |              |                     |              |   |
| Despesas Correntes  | 0,00                | 0,00                   | 0,00                | 0,00         | 0,00                | 0,00         | 0,00                | 0,00         | 0,00  |
| Despesas de Capital   | 0,00                | 0,00                   | 0,00                | 0,00         | 0,00                | 0,00         | 0,00                | 0,00         | 0,00  |
| <b>OUTRAS SUBFUNÇÕES (X)</b>  |                     |                        |                     |              |                     |              |                     |              |   |
| Despesas Correntes  | 0,00                | 0,00                   | 0,00                | 0,00         | 0,00                | 0,00         | 0,00                | 0,00         | 0,00  |
| Despesas de Capital   | 0,00                | 0,00                   | 0,00                | 0,00         | 0,00                | 0,00         | 0,00                | 0,00         | 0,00  |
| <b>TOTAL (XI) = (IV + V + VI + VII + VIII + IX + X)</b>   | <b>3.149.235,70</b> | <b>3.154.235,70</b>    | <b>3.012.423,25</b> | <b>95,50</b> | <b>3.012.423,25</b> | <b>95,50</b> | <b>3.012.423,25</b> | <b>95,50</b> | <b>0,00</b>                                     |

*[Handwritten signatures and initials in blue ink]*



**DEMONSTRATIVO DAS RECEITAS E DESPESAS COM AÇÕES E SERVIÇOS PÚBLICOS DE SAÚDE**  
ORÇAMENTOS FISCAL E DA SEGURIDADE SOCIAL

JANEIRO A DEZEMBRO / BIMESTRE NOVEMBRO - DEZEMBRO

RREO - ANEXO 12 (LC 141/2012, art. 35)

R\$ 1,00


**APURAÇÃO DO CUMPRIMENTO DO LIMITE MÍNIMO PARA APLICAÇÃO EM ASPs**

|  | DESPESAS EMPENHADAS<br>(d) | DESPESAS LIQUIDADAS<br>(e) | DESPESAS PAGAS<br>(f) |
|--|----------------------------|----------------------------|-----------------------|
| Total das Despesas com ASPs (XII) = (XI)   | 3.012.423,25               | 3.012.423,25               | 3.012.423,25          |
| (-) Restos a Pagar Não Processados Inscritos Indevidamente no Exercício sem Disponibilidade Financeira (XIII)  | 0,00                       | 0,00                       | 0,00                  |
| (-) Despesas Custeadas com Recursos Vinculados à Parcela do Percentual Mínimo que não foi Aplicada em ASPs em  | 0,00                       | 0,00                       | 0,00                  |
| (-) Despesas Custeadas com Disponibilidade de Caixa Vinculada aos Restos a Pagar Cancelados (XV)   | 0,00                       | 0,00                       | 0,00                  |
| <b>(=) VALOR APLICADO EM ASPs (XVI) = (XII - XIII - XIV - XV)</b>  | <b>3.012.423,25</b>        | <b>3.012.423,25</b>        | <b>3.012.423,25</b>   |
| Despesa Mínima a ser Aplicada em ASPs (XVII) = (III) x 15% (LC 141/2012)   |                            |                            | 2.669.401,60          |
| Diferença entre o Valor Aplicado e a Despesa Mínima a ser Aplicada (XVIII) = (XVI (d ou e) - XVII)¹  | 0,00                       |                            | 343.021,65            |
| Limite não Cumprido (XIX) = (XVIII)  |                            |                            |                       |
| <b>PERCENTUAL DA RECEITA DE IMPOSTOS E TRANSFERÊNCIAS CONSTITUCIONAIS E LEGAIS APLICADO EM ASPs (XVI / III)*100 (mínimo de 15% conforme LC n° 141/2012 ou % da Lei Orgânica Municipal)</b> | <b>16,93</b>               |                            |                       |

**LIMITE NÃO CUMPRIDO**

| CONTROLE DO VALOR REFERENTE AO PERCENTUAL MÍNIMO NÃO CUMPRIDO EM EXERCÍCIOS ANTERIORES<br>PARA FINS DE APLICAÇÃO DOS RECURSOS VINCULADOS CONFORME ARTIGOS 25 E 26 DA LC 141/2012 | Saldo Inicial<br>(no exercício atual)<br>(h) | Despesas Custeadas no Exercício de Referência |                   |              | Saldo Final<br>(não aplicado)¹<br>(l) = (h - (i ou j)) |
|--|--|---|-------------------|--------------|--|
|  |  | Empenhadas<br>(i)                             | Liquidadas<br>(j) | Pagas<br>(k) |  |
| Diferença de limite não cumprido em 2021   | 0,00   | 0,00  | 0,00              | 0,00         | 0,00   |
| Diferença de limite não cumprido em 2020   | 0,00   | 0,00  | 0,00              | 0,00         | 0,00   |
| Diferença de limite não cumprido em Exercícios Anteriores  | 0,00   | 0,00  | 0,00              | 0,00         | 0,00   |
| <b>TOTAL DA DIFERENÇA DE LIMITE NÃO CUMPRIDO EM EXERCÍCIOS ANTERIORES (XX)</b>   | <b>0,00</b>                                  | <b>0,00</b>                                   | <b>0,00</b>       | <b>0,00</b>  | <b>0,00</b>  |

*[Handwritten signatures and initials in blue ink]*



**DEMONSTRATIVO DAS RECEITAS E DESPESAS COM AÇÕES E SERVIÇOS PÚBLICOS DE SAÚDE**  
ORÇAMENTOS FISCAL E DA SEGURIDADE SOCIAL  
JANEIRO A DEZEMBRO / BIMESTRE NOVEMBRO - DEZEMBRO

RREO - ANEXO 12 (LC 141/2012, art. 35)

EXECUÇÃO DE RESTOS A PAGAR

R\$ 1,00

| EXERCÍCIO DO EMPENHO <sup>2</sup> | Valor Mínimo para aplicação em ASPs (m) | Valor aplicado em ASPs no exercício (n) | Valor aplicado além do limite mínimo (o) = (n - m), se < 0, então (o) = 0 | Total inscrito em RP no exercício (p) | RPNP inscritos Indevidamente no Exercício sem Disponibilidade Financeira q = (XIIIId) | Valor inscrito em RP considerado no Limite (r) = (p - (o + q)) se < 0, então (r) = (0) | Total de RP pagos (s) | Total de RP a pagar (t) | Total de RP cancelados ou prescritos (u) | Diferença entre o valor aplicado além do limite e o total de RP cancelados (v) = ((o + q) - u)) |
|-----------------------------------|---|---|---|---------------------------------------|---|--|-----------------------|-------------------------|--|---|
|                                   |   |   |   |                                       |   |  |                       |                         |  |   |
| Empenhos de 2021                  | 0,00                                    | 0,00                                    | 0,00  | 0,00                                  | 0,00  | 0,00   | 0,00                  | 0,00                    | 0,00                                     | 0,00  |
| Empenhos de 2020                  | 0,00                                    | 0,00                                    | 0,00  | 0,00                                  | 0,00  | 0,00   | 0,00                  | 0,00                    | 0,00                                     | 0,00  |
| Empenhos de 2019                  | 0,00                                    | 0,00                                    | 0,00  | 0,00                                  | 0,00  | 0,00   | 0,00                  | 0,00                    | 0,00                                     | 0,00  |
| Empenhos de 2018                  | 0,00                                    | 0,00                                    | 0,00  | 0,00                                  | 0,00  | 0,00   | 0,00                  | 0,00                    | 0,00                                     | 0,00  |
| Empenhos de 2017 e anteriores     | 0,00                                    | 0,00                                    | 0,00  | 0,00                                  | 0,00  | 0,00   | 0,00                  | 0,00                    | 0,00                                     | 0,00  |

TOTAL DOS RESTOS A PAGAR CANCELADOS OU PRESCRITOS ATÉ O FINAL DO EXERCÍCIO ATUAL QUE AFETARAM O CUMPRIMENTO DO LIMITE (XXI) 0,00


TOTAL DOS RESTOS A PAGAR CANCELADOS OU PRESCRITOS ANTERIOR QUE AFETARAM O CUMPRIMENTO DO LIMITE (XXII) 0,00

TOTAL DOS RESTOS A PAGAR CANCELADOS OU PRESCRITOS NO EXERCÍCIO ATUAL QUE AFETARAM O CUMPRIMENTO DO LIMITE (XXIII) = (XXI - XXII) 0,00

CONTROLE DE RESTOS A PAGAR CANCELADOS OU PRESCRITOS CONSIDERADOS PARA FINS DE APLICAÇÃO DA DISPONIBILIDADE DE CAIXA CONFORME ARTIGO 24§ 1º e 2º DA LC 141/2012

| RESTOS A PAGAR CANCELADOS OU PRESCRITOS   | Saldo Inicial (w) | Despesas Custeadas no Exercício de Referência |                |             | Pagas (z)   | Saldo Final (não aplicado) <sup>1</sup> (aa) = (w - (x ou y)) |
|---|-------------------|---|----------------|-------------|-------------|---|
|   |                   | Empenhadas (x)                                | Liquidadas (y) | Pagas (z)   |             |   |
| Restos a pagar cancelados ou prescritos em 2021 a serem compensados (XXIV)                  | 0,00              | 0,00  | 0,00           | 0,00        | 0,00        | 0,00  |
| Restos a pagar cancelados ou prescritos em 2020 a serem compensados (XXV)                   | 0,00              | 0,00  | 0,00           | 0,00        | 0,00        | 0,00  |
| Restos a pagar cancelados ou prescritos em exercícios anteriores a serem compensados (XXVI) | 0,00              | 0,00  | 0,00           | 0,00        | 0,00        | 0,00  |
| <b>TOTAL DE RESTOS A PAGAR CANCELADOS OU PRESCRITOS A COMPENSAR (XXVIII)</b>                | <b>0,00</b>       | <b>0,00</b>                                   | <b>0,00</b>    | <b>0,00</b> | <b>0,00</b> | <b>0,00</b>   |

*[Handwritten signatures and initials in blue ink]*




**DEMONSTRATIVO DAS RECEITAS E DESPESAS COM AÇÕES E SERVIÇOS PÚBLICOS DE SAÚDE**  
ORÇAMENTOS FISCAL E DA SEGURIDADE SOCIAL  
JANEIRO A DEZEMBRO / BIMESTRE NOVEMBRO - DEZEMBRO

RREO - ANEXO 12 (LC 141/2012, art. 35)

R\$ 1,00

| RECEITAS ADICIONAIS PARA O FINANCIAMENTO DA SAÚDE NÃO COMPUTADAS NO CÁLCULO DO MÍNIMO          | PREVISÃO INICIAL    | PREVISÃO ATUALIZADA<br>(a) | RECEITAS REALIZADAS |               |
|--|---------------------|----------------------------|---------------------|---------------|
|  |                     |                            | Até o Bimestre (b)  | % (b/a) x 100 |
| <b>RECEITAS DE TRANSFERÊNCIAS PARA A SAÚDE (XXVIII)</b>  | 1.015.835,08        | 1.015.835,08               | 1.567.267,47        | 154,28        |
| Proveniente da União   | 850.602,00          | 850.602,00                 | 1.356.574,23        | 159,48        |
| Proveniente dos Estados  | 165.233,08          | 165.233,08                 | 210.693,24          | 127,51        |
| Proveniente de outros Municípios   | 0,00                | 0,00                       | 0,00                | 0,00          |
| <b>RECEITA DE OPERAÇÕES DE CRÉDITO INTERNAS E EXTERNAS VINCULADAS A SAÚDE (XXIX)</b>           | 0,00                | 0,00                       | 0,00                | 0,00          |
| <b>OUTRAS RECEITAS (XXX)</b>   | 0,00                | 0,00                       | 0,00                | 0,00          |
| <b>TOTAL DE RECEITAS ADICIONAIS PARA FINANCIAMENTO DA SAÚDE (XXXI) = (XXVIII + XXIX + XXX)</b> | <b>1.015.835,08</b> | <b>1.015.835,08</b>        | <b>1.567.267,47</b> | <b>154,28</b> |



RREO - ANEXO 12 (LC 141/2012, art. 35)


**DESPESAS COM SAÚDE NÃO COMPUTADAS NO CÁLCULO DO MÍNIMO**

R\$ 1,00

| DESPESAS COM SAÚDE POR SUBFUNÇÕES E CATEGORIA ECONÔMICA NÃO COMPUTADAS NO CÁLCULO DO MÍNIMO  | DOTAÇÃO INICIAL     | DOTAÇÃO ATUALIZADA (c) | DESPESAS EMPENHADAS |              | DESPESAS LIQUIDADAS |              | DESPESAS PAGAS      |              | Inscritas em Restos a Pagar não Processados (g) |
|--|---------------------|------------------------|---------------------|--------------|---------------------|--------------|---------------------|--------------|---|
|  |                     |                        | Até o Bimestre (d)  | (d/c) x 100  | Até o Bimestre (e)  | %            | Até o Bimestre (f)  | (f/c) x 100  |   |
|  |                     |                        |                     |              |                     |              |                     |              |   |
| <b>ATENÇÃO BÁSICA (XXXII)</b>  |                     |                        |                     |              |                     |              |                     |              |   |
| Despesas Correntes   | 844.166,32          | 1.340.021,26           | 1.310.348,86        | 97,79        | 1.310.348,86        | 97,79        | 1.310.348,86        | 97,79        | 0,00  |
| Despesas de Capital  | 844.166,32          | 1.314.965,00           | 1.285.348,86        | 97,75        | 1.285.348,86        | 97,75        | 1.285.348,86        | 97,75        | 0,00  |
| <b>ASSISTÊNCIA HOSPITALAR E AMBULATORIAL (XXXIII)</b>  |                     |                        |                     |              |                     |              |                     |              |   |
| Despesas Correntes   | 145.993,92          | 25.056,26              | 25.000,00           | 99,78        | 25.000,00           | 99,78        | 25.000,00           | 99,78        | 0,00  |
| Despesas de Capital  | 145.993,92          | 145.993,92             | 145.993,92          | 100,00       | 145.993,92          | 100,00       | 145.993,92          | 100,00       | 0,00  |
| <b>SUORTE PROFILÁTICO E TERAPÊUTICO (XXXIV)</b>  |                     |                        |                     |              |                     |              |                     |              |   |
| Despesas Correntes   | 0,00                | 0,00                   | 0,00                | 0,00         | 0,00                | 0,00         | 0,00                | 0,00         | 0,00  |
| Despesas de Capital  | 0,00                | 0,00                   | 0,00                | 0,00         | 0,00                | 0,00         | 0,00                | 0,00         | 0,00  |
| <b>VIGILÂNCIA SANITÁRIA (XXXV)</b>   |                     |                        |                     |              |                     |              |                     |              |   |
| Despesas Correntes   | 16.800,00           | 16.800,00              | 0,00                | 0,00         | 0,00                | 0,00         | 0,00                | 0,00         | 0,00  |
| Despesas de Capital  | 12.000,00           | 12.000,00              | 0,00                | 0,00         | 0,00                | 0,00         | 0,00                | 0,00         | 0,00  |
| <b>VIGILÂNCIA EPIDEMIOLÓGICA (XXXVI)</b>   |                     |                        |                     |              |                     |              |                     |              |   |
| Despesas Correntes   | 4.800,00            | 4.800,00               | 0,00                | 0,00         | 0,00                | 0,00         | 0,00                | 0,00         | 0,00  |
| Despesas de Capital  | 8.874,84            | 8.874,84               | 0,00                | 0,00         | 0,00                | 0,00         | 0,00                | 0,00         | 0,00  |
| <b>ALIMENTAÇÃO E NUTRIÇÃO (XXXVII)</b>   |                     |                        |                     |              |                     |              |                     |              |   |
| Despesas Correntes   | 0,00                | 0,00                   | 0,00                | 0,00         | 0,00                | 0,00         | 0,00                | 0,00         | 0,00  |
| Despesas de Capital  | 0,00                | 0,00                   | 0,00                | 0,00         | 0,00                | 0,00         | 0,00                | 0,00         | 0,00  |
| <b>OUTRAS SUBFUNÇÕES (XXXVIII)</b>   |                     |                        |                     |              |                     |              |                     |              |   |
| Despesas Correntes   | 0,00                | 0,00                   | 0,00                | 0,00         | 0,00                | 0,00         | 0,00                | 0,00         | 0,00  |
| Despesas de Capital  | 0,00                | 0,00                   | 0,00                | 0,00         | 0,00                | 0,00         | 0,00                | 0,00         | 0,00  |
| <b>TOTAL DAS DESPESAS NÃO COMPUTADAS NO CÁLCULO DO MÍNIMO (XXXIX) = (XXXII + XXXIII + XXXIV + XXXV + XXXVI + XXXVII + XXXVIII)</b> | <b>1.015.835,08</b> | <b>1.511.690,02</b>    | <b>1.456.342,78</b> | <b>96,34</b> | <b>1.456.342,78</b> | <b>96,34</b> | <b>1.456.342,78</b> | <b>96,34</b> | <b>0,00</b>                                     |

*[Handwritten signature and stamp]*





DEMONSTRATIVO DAS RECEITAS E DESPESAS COM AÇÕES E SERVIÇOS PÚBLICOS DE SAÚDE  
ORÇAMENTOS FISCAL E DA SEGURIDADE SOCIAL

JANEIRO A DEZEMBRO / BIMESTRE NOVEMBRO - DEZEMBRO

RREO - ANEXO 12 (LC 141/2012, art. 35)

R\$ 1,00

| DESPESAS TOTAIS COM SAÚDE EXECUTADAS COM RECURSOS PRÓPRIOS E COM RECURSOS TRANSFERIDOS DE OUTROS ENTES        | DOTAÇÃO INICIAL     | DOTAÇÃO ATUALIZADA (c) | DESPESAS EMPENHADAS |              | DESPESAS LIQUIDADAS |              | DESPESAS PAGAS      |              | Inscritas em Restos a Pagar não Processados (g) |
|---|---------------------|------------------------|---------------------|--------------|---------------------|--------------|---------------------|--------------|---|
|   |                     |                        | Até o Bimestre (d)  | (d/c) x 100  | Até o Bimestre (e)  | (e/c) x 100  | Até o Bimestre (f)  | %            |   |
|   |                     |                        |                     |              |                     |              |                     |              |   |
| ATENÇÃO BÁSICA (XL) = (IV + XXXII)  | 2.639.166,32        | 3.270.021,26           | 3.197.477,99        | 97,78        | 3.197.477,99        | 97,78        | 3.197.477,99        | 97,78        | 0,00  |
| ASSISTÊNCIA HOSPITALAR E AMBULATORIAL (XLI) = (V + XXXIII)  | 1.374.833,90        | 1.244.833,90           | 1.200.852,19        | 96,47        | 1.200.852,19        | 96,47        | 1.200.852,19        | 96,47        | 0,00  |
| SUORTE PROFILÁTICO E TERAPÊUTICO (XLII) = (VI + XXXIV)  | 0,00                | 0,00                   | 0,00                | 0,00         | 0,00                | 0,00         | 0,00                | 0,00         | 0,00  |
| VIGILÂNCIA SANITÁRIA (XLIII) = (VII + XXXV)   | 128.800,00          | 128.800,00             | 69.205,00           | 53,73        | 69.205,00           | 53,73        | 69.205,00           | 53,73        | 0,00  |
| VIGILÂNCIA EPIDEMIOLÓGICA (XLIV) = (VIII + XXXVI)   | 22.270,56           | 22.270,56              | 1.230,85            | 5,53         | 1.230,85            | 5,53         | 1.230,85            | 5,53         | 0,00  |
| ALIMENTAÇÃO E NUTRIÇÃO (XLV) = (XIX + XXXVII)   | 0,00                | 0,00                   | 0,00                | 0,00         | 0,00                | 0,00         | 0,00                | 0,00         | 0,00  |
| OUTRAS SUBFUNÇÕES (XLVI) = (X + XXXVIII)  | 0,00                | 0,00                   | 0,00                | 0,00         | 0,00                | 0,00         | 0,00                | 0,00         | 0,00  |
| <b>TOTAL DAS DESPESAS COM SAÚDE (XLVII) = (XI + XXXIX)</b>  | <b>4.165.070,78</b> | <b>4.665.925,72</b>    | <b>4.468.766,03</b> | <b>95,77</b> | <b>4.468.766,03</b> | <b>95,77</b> | <b>4.468.766,03</b> | <b>95,77</b> | <b>0,00</b>                                     |
| (-) Despesas executadas com recursos provenientes das transferências de recursos de outros entes <sup>3</sup> | 1.015.835,08        | 1.086.633,76           | 1.041.938,75        | 95,89        | 1.041.938,75        | 95,89        | 1.041.938,75        | 95,89        | 0,00  |
| <b>TOTAL DAS DESPESAS EXECUTADAS COM RECURSOS PRÓPRIOS (XLVIII)</b>   | <b>3.149.235,70</b> | <b>3.579.291,96</b>    | <b>3.426.827,28</b> | <b>95,74</b> | <b>3.426.827,28</b> | <b>95,74</b> | <b>3.426.827,28</b> | <b>95,74</b> | <b>0,00</b>                                     |

Fonte: Sistema Contábil - Betha Sistemas Unidade Responsável: MUNICÍPIO DE SALTINHO. Emissão: 25/01/2022, às 17:53:36.

Notas:

<sup>1</sup> Nos cinco primeiros bimestres do exercício, o acompanhamento será feito com base na despesa liquidada. No último bimestre do exercício, o valor deverá corresponder ao total da despesa empenhada.

<sup>2</sup> No exercício de 2018, o controle da execução dos restos a pagar considerava apenas os valores dos restos a pagar não processados (regra antiga). A partir do exercício de 2019, o controle da execução dos restos a pagar considera os restos a pagar processados e não processados (regra nova).

<sup>3</sup> Essas despesas são consideradas executadas pelo ente transferidor.

Nota(s) Explicativa(s):

SALTINHO 03/03/2022

EDIMAR NORONHA DE FREITAS  
Prefeito Munc. de Saltilho

MARIO SERGIO BOFFE  
Contador - CRC/SC 023714/0-2

NEREU JORGE FACHIN  
Controlador Interno

LUIZ FERNANDO PAÇASSA  
SECRETARIO DE ADM E FAZENDA



MUNICÍPIO DE SALTINHO - SC  
CONSOLIDADO  
RELATÓRIO RESUMIDO DA EXECUÇÃO ORÇAMENTÁRIA  
DEMONSTRATIVO SIMPLIFICADO DO RELATÓRIO RESUMIDO DA  
EXECUÇÃO ORÇAMENTÁRIA  
ORÇAMENTOS FISCAL E DA SEGURIDADE SOCIAL  
JANEIRO A DEZEMBRO / BIMESTRE NOVEMBRO - DEZEMBRO

Página: 1 / 2  
Data de emissão:  
Exercício de 2021

RREO - Anexo 14 (LRF, Art. 48)

R\$ 1,00

| BALANÇO ORÇAMENTÁRIO  |  | Até o Bimestre                                   |                                      |                           |               |
|---|--|--|--------------------------------------|---------------------------|---------------|
| RECEITAS  |  |  |                                      |                           |               |
| Previsão Inicial  |  |  |                                      | 24.000.000,00             |               |
| Previsão Atualizada   |  |  |                                      | 24.000.000,00             |               |
| Receitas Realizadas   |  |  |                                      | 23.794.869,07             |               |
| Déficit Orçamentário  |  |  |                                      | 0,00                      |               |
| Saldos de Exercícios Anteriores (Utilizados para Créditos Adicionais)             |  |  |                                      | 1.161.576,36              |               |
| DESPESAS  |  |  |                                      |                           |               |
| Dotação Inicial   |  |  |                                      | 24.000.000,00             |               |
| Dotação Atualizada  |  |  |                                      | 32.506.152,36             |               |
| Despesas Empenhadas   |  |  |                                      | 21.201.652,76             |               |
| Despesas Liquidadas   |  |  |                                      | 17.985.912,06             |               |
| Despesas Pagas  |  |  |                                      | 17.985.912,06             |               |
| Superávit Orçamentário  |  |  |                                      | 2.593.216,31              |               |
| DESPESAS POR FUNÇÃO /SUBFUNÇÃO  |  | Até o Bimestre                                   |                                      |                           |               |
| Despesas Empenhadas   |  |  |                                      | 21.201.652,76             |               |
| Despesas Liquidadas   |  |  |                                      | 17.985.912,06             |               |
| RECEITA CORRENTE LÍQUIDA - RCL  |  | Até o Bimestre                                   |                                      |                           |               |
| Receita Corrente Líquida  |  |  |                                      | 20.956.119,07             |               |
| Receita Corrente Líquida Ajustada para Cálculo dos Limites de Endividamento       |  |  |                                      | 20.571.300,22             |               |
| Receita Corrente Líquida Ajustada para Cálculo dos Limites da Despesa com Pessoal |  |  |                                      | 20.571.300,22             |               |
| RECEITAS E DESPESAS DO REGIME PRÓPRIO DE PREVIDÊNCIA DOS SERVIDORES               |  | Até o Bimestre                                   |                                      |                           |               |
| Regime Próprio de Previdência dos Servidores - PLANO PREVIDENCIÁRIO               |  |  |                                      |                           |               |
| Receitas Previdenciárias Realizadas   |  |  |                                      | 0,00                      |               |
| Despesas Previdenciárias Empenhadas   |  |  |                                      | 0,00                      |               |
| Despesas Previdenciárias Liquidadas   |  |  |                                      | 0,00                      |               |
| Resultado Previdenciário  |  |  |                                      | 0,00                      |               |
| Regime Próprio de Previdência dos Servidores - PLANO FINANCEIRO                   |  |  |                                      |                           |               |
| Receitas Previdenciárias Realizadas   |  |  |                                      | 0,00                      |               |
| Despesas Previdenciárias Empenhadas   |  |  |                                      | 0,00                      |               |
| Despesas Previdenciárias Liquidadas   |  |  |                                      | 0,00                      |               |
| Resultado Previdenciário  |  |  |                                      | 0,00                      |               |
| RESULTADOS NOMINAL E PRIMÁRIO   |  | Meta Fixada no Anexo de Metas Fiscais da LDO (a) | Resultado Apurado Até o Bimestre (b) | % em Relação à Meta (b/a) |               |
| Resultado Primário - Acima da Linha   |  | -81.400,00                                       | 3.967.486,69                         | 0,00                      |               |
| Resultado Nominal - Acima da Linha  |  | 0,00   | 4.181.058,09                         | 0,00                      |               |
| RESTOS A PAGAR POR PODER E MINISTÉRIO PÚBLICO                                     |  | Inscrição  | Cancelamento Até o Bimestre          | Pagamento Até o Bimestre  | Saldo a Pagar |
| RESTOS A PAGAR PROCESSADOS  |  | 1.710,17   | 0,00                                 | 1.710,17                  | 0,00          |
| Poder Executivo   |  | 1.710,17   | 0,00                                 | 1.710,17                  | 0,00          |
| Poder Legislativo   |  | 0,00   | 0,00                                 | 0,00                      | 0,00          |
| Poder Judiciário  |  | 0,00   | 0,00                                 | 0,00                      | 0,00          |
| Ministério Público  |  | 0,00   | 0,00                                 | 0,00                      | 0,00          |
| Defensoria Pública  |  | 0,00   | 0,00                                 | 0,00                      | 0,00          |
| RESTOS A PAGAR NÃO-PROCESSADOS  |  | 2.058.935,02                                     | 303.300,86                           | 1.626.188,75              | 129.445,41    |
| Poder Executivo   |  | 2.058.935,02                                     | 303.300,86                           | 1.626.188,75              | 129.445,41    |
| Poder Legislativo   |  | 0,00   | 0,00                                 | 0,00                      | 0,00          |
| Poder Judiciário  |  | 0,00   | 0,00                                 | 0,00                      | 0,00          |
| Ministério Público  |  | 0,00   | 0,00                                 | 0,00                      | 0,00          |



MUNICÍPIO DE SALTINHO - SC  
 CONSOLIDADO  
 RELATÓRIO RESUMIDO DA EXECUÇÃO ORÇAMENTÁRIA  
**DEMONSTRATIVO SIMPLIFICADO DO RELATÓRIO RESUMIDO DA  
 EXECUÇÃO ORÇAMENTÁRIA**  
 ORÇAMENTOS FISCAL E DA SEGURIDADE SOCIAL  
 JANEIRO A DEZEMBRO / BIMESTRE NOVEMBRO - DEZEMBRO

Página: 2 / 2  
 Data de emissão:  
 Exercício de 2021

|                    |                     |                   |                     |                   |
|--------------------|---------------------|-------------------|---------------------|-------------------|
| Defensoria Pública | 0,00                | 0,00              | 0,00                | 0,00              |
| <b>TOTAL</b>       | <b>2.060.645,19</b> | <b>303.300,86</b> | <b>1.627.898,92</b> | <b>129.445,41</b> |

| DESPESAS COM MANUTENÇÃO E DESENVOLVIMENTO DO ENSINO                                    | Valor Apurado Até o Bimestre        | Limites Constitucionais Anuais  |                           |                      |
|--|-------------------------------------|---------------------------------|---------------------------|----------------------|
|  |                                     | % Mínimo a Aplicar no Exercício | % Aplicado Até o Bimestre |                      |
| Mínimo Anual de 25% das Receitas de Impostos na Manutenção e Desenvolvimento do Ensino | 4.929.837,65                        | 25%                             | 26,54                     |                      |
| Mínimo Anual de 70% do FUNDEB na Remuneração dos Profissionais da Educação Básica      | 2.262.522,26                        | 70%                             | 95,42                     |                      |
| Percentual de 50% da Complementação da União ao FUNDEB (VAAT) na Educação Infantil     | 0,00                                | 50%                             | 0,00                      |                      |
| Mínimo de 15% da Complementação da União ao FUNDEB (VAAT) em Despesas de Capital       | 0,00                                | 15%                             | 0,00                      |                      |
| RECEITAS DE OPERAÇÕES DE CRÉDITO E DESPESAS DE CAPITAL                                 | Valor Apurado Até o Bimestre        | Saldo não realizado             |                           |                      |
| Receita de Operação de Crédito   | 0,00                                | 0,00                            |                           |                      |
| Despesa de Capital Líquida   | 4.142.396,52                        | 9.378.548,94                    |                           |                      |
| PROJEÇÃO ATUARIAL DOS REGIMES DE PREVIDÊNCIA   | Exercício (2020)                    | 10º Exercício (2029)            | 20º Exercício (2039)      | 35º Exercício (2054) |
| Plano Previdenciário   |                                     |                                 |                           |                      |
| Receitas Previdenciárias   | 0,00                                | 0,00                            | 0,00                      | 0,00                 |
| Despesas Previdenciárias   | 0,00                                | 0,00                            | 0,00                      | 0,00                 |
| Resultado Previdenciário   | 0,00                                | 0,00                            | 0,00                      | 0,00                 |
| Plano Financeiro   |                                     |                                 |                           |                      |
| Receitas Previdenciárias   | 0,00                                | 0,00                            | 0,00                      | 0,00                 |
| Despesas Previdenciárias   | 0,00                                | 0,00                            | 0,00                      | 0,00                 |
| Resultado Previdenciário   | 0,00                                | 0,00                            | 0,00                      | 0,00                 |
| RECEITA DA ALIENAÇÃO DE ATIVOS E APLICAÇÃO DOS RECURSOS                                | Valor Apurado Até o Bimestre        | Saldo a Realizar                |                           |                      |
| Receita de Capital Resultante da Alienação de Ativos                                   | 0,00                                | 0,00                            |                           |                      |
| Aplicação dos Recursos da Alienação de Ativos  | 20.454,00                           | 0,00                            |                           |                      |
| DESPESAS COM AÇÕES E SERVIÇOS PÚBLICOS DE SAÚDE  | Valor Apurado Até o Bimestre        | Limite Constitucional Anual     |                           |                      |
| Despesas com Ações e Serviços Públicos de Saúde executadas com recursos de impostos    | 3.012.423,25                        | % Mínimo a Aplicar no Exercício | % Aplicado Até o Bimestre |                      |
|  |                                     | 15%                             | 16,93                     |                      |
| DESPESAS DE CARÁTER CONTINUADO DERIVADAS DE PPP  | Valor Apurado no Exercício Corrente |                                 |                           |                      |
| Total das Despesas Consideradas para o Limite / RCL (%)                                | 0,00                                |                                 |                           |                      |

Fonte: Sistema Contábil - Beta Sistemas.Unidade Responsável: MUNICÍPIO DE SALTINHO. Emissão: 25/01/2022, às 18:02:14.  
 Nota(s) Explicativa(s):

Saltinho, 25/01/2022

EDIMAR NORONHA DE FREITAS  
 Prefeito Munic. de Saltinho

MARIO SERGIO BOFFE  
 Contador - CRC/SC 023714/0-2

NEREU JORGE FACHIN  
 Controlador Interno

LUIZ FERNANDO PACASSA  
 SECRETARIO DE ADM E FAZENDA