

PUBLICAÇÃO

*RELATÓRIO DE
RESUMIDO DE
EXECUÇÃO
ORÇAMENTARIA*

PRIMEIRO
BIMESTRE DE 2017

Município de Saltilho - SC
RELATÓRIO RESUMIDO DA EXECUÇÃO ORÇAMENTÁRIA
BALANÇO ORÇAMENTÁRIO
ORÇAMENTOS FISCAL E DA SEGURIDADE SOCIAL
JANEIRO A FEVEREIRO 2017/BIMESTRE JANEIRO - FEVEREIRO

R\$ 1,00

RECEITAS	PREVISÃO INICIAL	PREVISÃO ATUALIZADA (a)	RECEITAS REALIZADAS				SALDO A REALIZAR (a - c)
			No Bimestre (b)	% (b/a)	Até o Bimestre (c)	% (c/a)	
RECEITAS (EXCETO INTRA-ORÇAMENTÁRIAS) (I)	14.217.000,00	14.217.000,00	2.181.455,94	15,34	2.181.455,94	15,34	12.035.544,06
RECEITAS CORRENTES	14.217.000,00	14.217.000,00	2.181.455,94	15,34	2.181.455,94	15,34	12.035.544,06
RECEITA TRIBUTÁRIA	1.138.901,00	1.138.901,00	39.552,97	3,47	39.552,97	3,47	1.099.348,03
IMPOSTOS	745.000,00	745.000,00	26.573,37	3,57	26.573,37	3,57	718.426,63
TAXAS	72.000,00	72.000,00	12.979,60	18,03	12.979,60	18,03	59.020,40
CONTRIBUIÇÃO DE MELHORIA	321.901,00	321.901,00	0,00	0,00	0,00	0,00	321.901,00
CONTRIBUIÇÕES DE INTERVENÇÃO NO DOMÍNIO ECONÔMICO	83.000,00	83.000,00	11.472,03	13,82	11.472,03	13,82	71.527,97
RECEITA PATRIMONIAL	83.000,00	83.000,00	11.472,03	13,82	11.472,03	13,82	71.527,97
RECEITA DE VALORES MOBILIÁRIOS	113.892,91	113.892,91	22.294,79	19,58	22.294,79	19,58	91.598,12
RECEITA DE SERVIÇOS	113.892,91	113.892,91	22.294,79	19,58	22.294,79	19,58	91.598,12
TRANSFERÊNCIAS CORRENTES	199.000,00	199.000,00	5.813,80	2,92	5.813,80	2,92	193.186,20
TRANSFERÊNCIAS INTERGOVERNAMENTAIS	12.476.174,69	12.476.174,69	2.101.272,85	16,84	2.101.272,85	16,84	10.374.901,84
OUTRAS RECEITAS CORRENTES	12.476.174,69	12.476.174,69	2.101.272,85	16,84	2.101.272,85	16,84	10.374.901,84
MULTAS E JUROS DE MORA	206.031,40	206.031,40	1.049,50	0,51	1.049,50	0,51	204.981,90
RECEITA DA DIVIDAATIVA	13.000,00	13.000,00	355,17	2,73	355,17	2,73	12.644,83
RECEITAS DIVERSAS	20.000,00	20.000,00	681,58	3,41	681,58	3,41	19.318,42
RECEITAS DE CAPITAL	173.031,40	173.031,40	12,75	0,01	12,75	0,01	173.018,65
RECEITAS (INTRA-ORÇAMENTÁRIAS) (II)	-	-	-	-	-	-	-
SUBTOTAL DAS RECEITAS (III) = (I + II)	14.217.000,00	14.217.000,00	2.181.455,94	15,34	2.181.455,94	15,34	12.035.544,06
OPERAÇÕES DE CRÉDITO - REFINANCIAMENTO (IV)	0,00	0,00	0,00	0,00	0,00	0,00	0,00
Operações de Crédito Internas	0,00	0,00	0,00	0,00	0,00	0,00	0,00
Mobiliária	0,00	0,00	0,00	0,00	0,00	0,00	0,00
Contratual	0,00	0,00	0,00	0,00	0,00	0,00	0,00
Operações de Crédito Externas	0,00	0,00	0,00	0,00	0,00	0,00	0,00
Mobiliária	0,00	0,00	0,00	0,00	0,00	0,00	0,00

8

[Assinatura]

[Assinatura]

[Assinatura]

Município de Saltilho - SC
RELATÓRIO RESUMIDO DA EXECUÇÃO ORÇAMENTÁRIA
BALANÇO ORÇAMENTÁRIO
ORÇAMENTOS FISCAL E DA SEGURIDADE SOCIAL
JANEIRO A FEVEREIRO 2017/BIMESTRE JANEIRO - FEVEREIRO

Continuação 2/3

RECEITAS	PREVISÃO INICIAL	PREVISÃO ATUALIZADA (a)	RECEITAS REALIZADAS				SALDO A REALIZAR (a - c)
			No Bimestre (b)	% (b/a)	Até o Bimestre (c)	% (c/a)	
OPERAÇÕES DE CRÉDITO - REFINANCIAMENTO (IV)	0,00	0,00	0,00	0,00	0,00	0,00	0,00
Contratual	0,00	0,00	0,00	0,00	0,00	0,00	0,00
SUBTOTAL COM REFINANCIAMENTO (V) = (III + IV)	14.217.000,00	14.217.000,00	2.181.455,94	15,34	2.181.455,94	15,34	12.035.544,06
DÉFICIT (VI)							
TOTAL (VII) = (V + VI)	14.217.000,00	14.217.000,00	2.181.455,94	15,34	2.181.455,94	15,34	12.035.544,06
SALDO DE EXERCÍCIOS ANTERIORES (UTILIZADOS PARA CRÉDITOS ADICIONAIS)							
Superávit Financeiro	—	—	—	—	147.000,00	—	—
Reabertura de Créditos Adicionais	—	—	—	—	147.000,00	—	—

DESPESAS	DOTAÇÃO INICIAL	DOTAÇÃO ATUALIZADA	DESPESAS EMPENHADAS		SALDO (g) = (e-f)	DESPESAS LIQUIDADAS		SALDO (i) = (e-h)	DESPESAS PAGAS ATÉ O BIMESTRE (j)
			No Bimestre	Até o Bimestre		No Bimestre	Até o Bimestre		
DESPESAS (EXCETO INTRA-ORÇAMENTÁRIAS) (VIII)	13.380.000,00	13.537.000,00	2.773.878,21	2.773.878,21	10.763.121,79	1.509.918,01	1.509.918,01	12.027.081,99	908.265,40
DESPESAS CORRENTES	13.086.000,00	13.086.000,00	2.598.437,74	2.598.437,74	10.487.562,26	1.334.477,54	1.334.477,54	11.751.522,46	747.178,39
PESSOAL E ENCARGOS SOCIAIS	6.926.740,00	6.936.612,00	1.047.976,95	1.047.976,95	5.888.635,05	1.010.001,13	1.010.001,13	5.926.610,87	640.495,40
OUTRAS DESPESAS CORRENTES	6.159.260,00	6.149.388,00	1.550.460,79	1.550.460,79	4.598.927,21	324.476,41	324.476,41	5.824.911,59	106.682,99
DESPESAS DE CAPITAL	284.000,00	441.000,00	175.440,47	175.440,47	265.559,53	175.440,47	175.440,47	265.559,53	161.087,01
INVESTIMENTOS	284.000,00	441.000,00	175.440,47	175.440,47	265.559,53	175.440,47	175.440,47	265.559,53	161.087,01
RESERVA DE CONTINGÊNCIA	10.000,00	10.000,00	0,00	0,00	10.000,00	0,00	0,00	10.000,00	0,00
RESERVA DE CONTINGENCIA	10.000,00	10.000,00	0,00	0,00	10.000,00	0,00	0,00	10.000,00	0,00
DESPESAS (INTRA-ORÇAMENTÁRIAS) (IX)	—	—	—	—	—	—	—	—	—
SUBTOTAL DAS DESPESAS (X) = (VIII + IX)	13.380.000,00	13.537.000,00	2.773.878,21	2.773.878,21	10.763.121,79	1.509.918,01	1.509.918,01	12.027.081,99	908.265,40
AMORTIZAÇÃO DA DÍVIDA-REFINANCIAMENTO (XI)	0,00	0,00	0,00	0,00	0,00	0,00	0,00	0,00	0,00
Amortização da Dívida Interna	0,00	0,00	0,00	0,00	0,00	0,00	0,00	0,00	0,00
Dívida Mobiliária	0,00	0,00	0,00	0,00	0,00	0,00	0,00	0,00	0,00
Outras Dívidas	0,00	0,00	0,00	0,00	0,00	0,00	0,00	0,00	0,00

Continua 2/3

Município de Salitinho - SC
RELATÓRIO RESUMIDO DA EXECUÇÃO ORÇAMENTÁRIA
BALANÇO ORÇAMENTÁRIO
ORÇAMENTOS FISCAL E DA SEGURIDADE SOCIAL
JANEIRO A FEVEREIRO 2017/BIMESTRE JANEIRO - FEVEREIRO

DESPESAS	DOTAÇÃO INICIAL (d)	DOTAÇÃO ATUALIZADA (e)	DESPESAS EMPENHADAS		SALDO (g) = (e-f)	DESPESAS LIQUIDADAS		SALDO (i) = (e-h)	DESPESAS PAGAS ATÉ O BIMESTRE (j)
			No Bimestre	Até o Bimestre (f)		No Bimestre	Até o Bimestre (h)		
AMORTIZAÇÃO DA DÍVIDA-REFINANCIAMENTO (XI)	0,00	0,00	0,00	0,00	0,00	0,00	0,00	0,00	0,00
Amortização da Dívida Externa	0,00	0,00	0,00	0,00	0,00	0,00	0,00	0,00	0,00
Dívida Mobiliária	0,00	0,00	0,00	0,00	0,00	0,00	0,00	0,00	0,00
Outras Dívidas	0,00	0,00	0,00	0,00	0,00	0,00	0,00	0,00	0,00
SUBTOTAL COM REFINANCIAMENTO (XII) = (X + XI)	13.380.000,00	13.537.000,00	2.773.878,21	2.773.878,21	10.763.121,79	1.509.918,01	1.509.918,01	12.027.081,99	908.265,40
SUPERÁVIT (XIII)	—	—	—	—	—	—	671.537,93	—	—
TOTAL (XIV) = (XII + XIII)	13.380.000,00	13.537.000,00	2.773.878,21	2.773.878,21	—	1.509.918,01	2.181.455,94	—	908.265,40
RESERVA DO RPPS	0,00	0,00	—	—	0,00	—	—	0,00	—

FONTE:

Salitinho, 28/03/2017

DEONIR LUIZ FERRONATTO
 PREFEITO MUNICIPAL DE SALTINHO

EDSON PAULO WACHHOLZ
 SECRETÁRIO DE ADM. E FAZENDA

MÁRIO SÉRGIO BOFFE
 CONTADOR - CRC/SC 023714/O-2

NEREU JORGE FACHIN
 CONTROLADOR INTERNO

**RELATÓRIO RESUMIDO DA EXECUÇÃO ORÇAMENTÁRIA
DEMONSTRATIVO DA EXECUÇÃO DAS DESPESAS POR FUNÇÃO/SUBFUNÇÃO
ORÇAMENTOS FISCAL E DA SEGURIDADE SOCIAL
JANEIRO A FEVEREIRO 2017/BIMESTRE JANEIRO - FEVEREIRO**

RREO - Anexo 2 (LRF, Art. 52, inciso II, alínea "c")

R\$ 1,00

FUNÇÃO/SUBFUNÇÃO	DOTAÇÃO INICIAL	DOTAÇÃO ATUALIZADA (a)	DESPESAS EMPENHADAS			SALDO (c) = (a-b)	DESPESAS LIQUIDADAS			SALDO (e) = (a-d)
			No Bimestre	Até o Bimestre (b)	%(b/Total b)		No Bimestre	Até o Bimestre (d)	%(d/Total d)	
DESPESAS (EXCETO INTRA-ORÇAMENTÁRIAS) (f)	13.380.000,00	13.537.000,00	2.773.878,21	2.773.878,21	100,00	10.763.121,79	1.509.918,01	1.509.918,01	12.027.081,99	
Administração	1.749.873,31	1.749.873,31	495.944,33	495.944,33	17,85	1.253.928,98	262.189,92	262.189,92	1.487.683,39	
Administração Geral	1.474.873,31	1.474.873,31	426.209,07	426.209,07	15,37	1.048.664,24	199.832,36	199.832,36	1.275.040,95	
Administração Financeira	275.000,00	275.000,00	69.735,26	69.735,26	2,51	205.264,74	62.357,56	62.357,56	212.642,44	
Segurança Pública	94.000,00	94.000,00	3.600,00	3.600,00	0,13	90.400,00	1.113,00	1.113,00	92.887,00	
Policiaimento	94.000,00	94.000,00	3.600,00	3.600,00	0,13	90.400,00	1.113,00	1.113,00	92.887,00	
Assistência Social	791.426,68	791.426,68	69.377,73	69.377,73	2,50	722.048,95	52.817,53	52.817,53	738.609,15	
Assistência ao Idoso	42.266,68	42.266,68	0,00	0,00	0,00	42.266,68	0,00	0,00	42.266,68	
Assistência à Criança e ao Adolescente	68.000,00	68.000,00	0,00	0,00	0,00	68.000,00	0,00	0,00	68.000,00	
Assistência Comunitária	681.160,00	681.160,00	69.377,73	69.377,73	2,50	611.782,27	52.817,53	52.817,53	628.342,47	
Previdência Social	0,00	0,00	0,00	0,00	0,00	0,00	0,00	0,00	0,00	
Previdência do Regime Estatutário	0,00	0,00	0,00	0,00	0,00	0,00	0,00	0,00	0,00	
Saúde	3.143.115,60	3.143.115,60	656.251,82	656.251,82	23,66	2.486.863,78	324.794,58	324.794,58	2.818.321,02	
Atenção Básica	2.882.395,60	2.882.395,60	636.462,29	636.462,29	22,94	2.245.933,31	316.683,59	316.683,59	2.565.712,01	
Alimentação e Nutrição	255.720,00	255.720,00	19.789,53	19.789,53	0,71	235.930,47	8.110,99	8.110,99	247.609,01	
Saneamento Básico Rural	5.000,00	5.000,00	0,00	0,00	0,00	5.000,00	0,00	0,00	5.000,00	
Trabalho	5.000,00	5.000,00	0,00	0,00	0,00	5.000,00	0,00	0,00	5.000,00	
Fomento ao Trabalho	5.000,00	5.000,00	0,00	0,00	0,00	5.000,00	0,00	0,00	5.000,00	
Educação	3.551.384,41	3.551.384,41	568.217,61	568.217,61	20,48	2.983.166,80	411.018,45	411.018,45	3.140.365,96	
Ensino Fundamental	2.757.350,00	2.757.350,00	436.497,07	436.497,07	15,74	2.320.852,93	321.351,06	321.351,06	2.435.998,94	
Educação Infantil	784.034,41	784.034,41	131.720,54	131.720,54	4,75	652.313,87	89.667,39	89.667,39	694.367,02	
Educação Especial	10.000,00	10.000,00	0,00	0,00	0,00	10.000,00	0,00	0,00	10.000,00	
Cultura	52.100,00	52.100,00	398,00	398,00	0,01	51.702,00	398,00	398,00	51.702,00	
Difusão Cultural	52.100,00	52.100,00	398,00	398,00	0,01	51.702,00	398,00	398,00	51.702,00	
Urbanismo	797.000,00	954.000,00	352.779,61	352.779,61	12,72	601.220,39	243.697,17	243.697,17	710.302,83	
Infra-Estrutura Urbana	36.000,00	193.000,00	175.440,47	175.440,47	6,32	17.559,53	175.440,47	175.440,47	17.559,53	
Serviços Urbanos	761.000,00	761.000,00	177.339,14	177.339,14	6,39	583.660,86	68.256,70	68.256,70	692.743,30	
Habituação	1.000,00	1.000,00	0,00	0,00	0,00	1.000,00	0,00	0,00	1.000,00	
Habituação Urbana	1.000,00	1.000,00	0,00	0,00	0,00	1.000,00	0,00	0,00	1.000,00	
Agricultura	1.320.000,00	1.320.000,00	349.012,15	349.012,15	12,58	970.987,85	125.393,99	125.393,99	1.194.606,01	
Extensão Rural	1.320.000,00	1.320.000,00	349.012,15	349.012,15	12,58	970.987,85	125.393,99	125.393,99	1.194.606,01	
Indústria	12.000,00	12.000,00	0,00	0,00	0,00	12.000,00	0,00	0,00	12.000,00	
Promoção Industrial	12.000,00	12.000,00	0,00	0,00	0,00	12.000,00	0,00	0,00	12.000,00	

Continua 1/2



Município de Saltilho - SC
RELATÓRIO RESUMIDO DA EXECUÇÃO ORÇAMENTÁRIA
DEMONSTRATIVO DA EXECUÇÃO DAS DESPESAS POR FUNÇÃO/SUBFUNÇÃO
ORÇAMENTOS FISCAL E DA SEGURIDADE SOCIAL
JANEIRO A FEVEREIRO 2017/BIMESTRE JANEIRO - FEVEREIRO

FUNÇÃO/SUBFUNÇÃO	DOTAÇÃO INICIAL	DOTAÇÃO ATUALIZADA (a)	DESPESAS EMPENHADAS			SALDO (c) = (a-b)	DESPESAS LIQUIDADAS			SALDO (e) = (a-d)
			No Bimestre	Até o Bimestre (b)	% (b/Total b)		No Bimestre	Até o Bimestre (d)	% (d/Total d)	
DESPESAS (EXCETO INTRA-ORÇAMENTÁRIAS) (I)	13.380.000,00	13.537.000,00	2.773.878,21	2.773.878,21	100,00	10.763.121,79	1.509.918,01	1.509.918,01	100,00	12.027.081,99
Transporte	1.762.100,00	1.762.100,00	275.696,96	275.696,96	9,94	1.486.403,04	88.286,69	88.286,69	5,85	1.673.813,31
Transporte Rodoviário	1.762.100,00	1.762.100,00	275.696,96	275.696,96	9,94	1.486.403,04	88.286,69	88.286,69	5,85	1.673.813,31
Desporto e Lazer	91.000,00	91.000,00	2.600,00	2.600,00	0,09	88.400,00	208,68	208,68	0,01	90.791,32
Desporto Comunitário	91.000,00	91.000,00	2.600,00	2.600,00	0,09	88.400,00	208,68	208,68	0,01	90.791,32
RESERVA DE CONTINGÊNCIA	10.000,00	10.000,00	0,00	0,00	0,00	10.000,00	0,00	0,00	0,00	10.000,00
TOTAL (III) = (I + II)	13.380.000,00	13.537.000,00	2.773.878,21	2.773.878,21	100,00	10.763.121,79	1.509.918,01	1.509.918,01	100,00	12.027.081,99

FONTE:

Saltilho, 28/03/2017


 DEONIR LUIZ FERRONATTO
 PREFEITO MUNICIPAL DE SALTILHO


 MÁRIO SÉRGIO BOFFE
 CONTADOR - CRC/SC 023714/0-2


 NEREU JORGE FACHIN
 CONTROLADOR INTERNO


 EDSON PAULO WACHHOLZ
 SECRETÁRIO DE ADM. E FAZENDA

1 Representa uma dotação global sem destinação específica a determinado órgão, unidade orçamentária, programa ou categoria econômica, cujos recursos serão utilizados para abertura de créditos adicionais, não sendo portanto uma função. E apresentada neste demonstrativo por constar no orçamento.

Município de Saltilho - SC
RELATÓRIO RESUMIDO DA EXECUÇÃO ORÇAMENTÁRIA
DEMONSTRATIVO DA RECEITA CORRENTE LÍQUIDA
ORÇAMENTOS FISCAL E DA SEGURIDADE SOCIAL
 MARÇO/2016 A FEVEREIRO/2017

EVOLUÇÃO DA RECEITA REALIZADA NOS ÚLTIMOS 12 MESES

R\$ 1,00

ESPECIFICAÇÃO	EVOLUÇÃO DA RECEITA REALIZADA NOS ÚLTIMOS 12 MESES												TOTAL (ÚLT. 12 MES.)	PREVISÃO ATUALIZADA 2017
	Mar/2016	Abr/2016	Mai/2016	Jun/2016	Jul/2016	Ago/2016	Sep/2016	Out/2016	Nov/2016	Dez/2016	Jan/2017	Fev/2017		
RECEITAS CORRENTES (I)	1.073.533,25	1.172.872,74	1.289.288,39	1.119.488,66	1.304.460,26	1.107.704,70	1.006.005,64	1.137.785,14	1.513.201,06	2.102.831,68	1.211.827,36	1.382.584,28	15.421.553,16	16.401.990,00
RECEITA TRIBUTÁRIA	95.431,96	146.313,66	49.298,11	56.586,59	43.101,71	37.913,15	37.132,46	49.791,33	22.803,83	56.285,83	38.788,19	5.685,65	655.206,53	1.138.901,00
I.P.T.U.	48.941,90	102.290,67	4.195,71	1.068,36	512,03	2.374,65	1.164,62	1.564,89	0,00	0,00	0,00	296,57	167.798,48	200.000,00
I.R.F.	15.748,89	13.290,16	13.461,60	13.881,45	12.234,40	15.894,64	13.624,52	15.589,99	14.139,19	36.088,54	6.463,26	7.867,89	150.705,09	188.000,00
I.S.S.	6.934,71	9.079,29	7.960,00	9.079,29	16.188,29	12.620,00	11.005,76	11.275,05	593,40	14.132,44	14.132,44	4.533,85	2.10.000,00	180.000,00
I.T.B.I.	6.960,00	7.960,00	12.620,00	10.240,00	12.780,00	7.540,00	4.020,00	9.208,00	6.820,00	1.251,24	30.724,93	3.249,60	85.775,33	130.000,00
Outras Receitas Tributárias	17.246,46	13.693,54	2.832,51	373,93	2.133,24	1.098,10	5.415,86	5.849,10	5.404,29	5.464,91	5.717,13	5.754,90	67.644,37	83.000,00
RECEITAS DE CONTRIBUIÇÕES	5.583,28	5.982,83	5.607,22	5.789,21	5.489,17	5.586,47	5.415,86	8.110,51	8.884,41	10.020,88	11.198,25	11.096,00	154.988,84	113.892,91
RECEITA PATRIMONIAL	20.698,58	17.797,00	18.885,75	15.309,14	13.911,28	12.266,34	0,00	0,00	0,00	0,00	0,00	0,00	0,00	0,00
RECEITA AGROPECUÁRIA	0,00	0,00	0,00	0,00	0,00	0,00	0,00	0,00	0,00	0,00	0,00	0,00	0,00	0,00
RECEITA INDUSTRIAL	0,00	0,00	0,00	0,00	0,00	0,00	0,00	0,00	0,00	0,00	0,00	0,00	0,00	0,00
RECEITA DE SERVIÇOS	8.834,96	7.915,27	3.726,88	3.532,88	4.808,02	6.892,03	2.264,82	3.106,65	3.782,37	4.139,57	4.672,52	1.141,28	52.001,05	199.000,00
TRANSFERÊNCIAS CORRENTES	941.346,06	990.219,51	1.209.837,80	1.035.110,67	1.235.454,85	1.043.180,31	951.209,22	1.073.433,80	1.472.039,66	2.024.324,79	1.151.160,94	1.342.073,22	14.469.390,83	14.681.154,69
Cota-Parte do FPM.	396.716,85	471.611,14	627.129,00	518.110,14	574.515,35	465.840,62	378.821,49	459.849,52	838.988,98	1.311.543,46	557.723,59	714.966,63	7.315.836,77	7.202.000,00
Cota-Parte do C.M.S.	277.249,14	285.057,47	275.729,63	272.419,38	281.136,95	277.690,68	299.973,78	310.305,23	300.357,16	330.566,49	344.847,37	306.794,59	3.862.127,87	3.980.000,00
Cota-Parte do I.P.V.A.	17.170,14	17.100,01	18.744,86	17.895,15	18.582,58	15.324,49	17.847,45	14.984,32	13.641,33	6.837,56	8.109,17	15.675,49	181.912,55	195.000,00
Cota-Parte do ITR.	354,55	6,31	607,43	74,15	312,58	41,56	690,36	3.273,81	166,55	6,07	128,35	78,81	5.740,93	4.400,00
Outras Transferências Correntes	130.064,15	90.992,63	157.956,62	104.050,20	241.719,46	161.705,18	128.350,29	142.502,70	174.096,24	213.218,78	90.505,67	140.224,08	1.775.386,00	1.584.254,69
Transferências da LC 61/1989	3.976,59	4.080,31	4.633,53	2.757,17	3.746,22	3.785,51	4.145,36	4.381,42	4.578,94	4.871,55	4.340,40	4.772,71	50.069,71	80.000,00
Transferências da LC 87/1995	1.170,22	1.170,22	1.170,22	1.170,22	1.170,22	1.170,22	1.170,22	1.170,22	1.170,22	1.170,22	1.170,22	1.170,22	14.053,56	15.500,00
Transferências do FUNDEB	114.644,42	120.201,42	123.866,51	118.644,26	114.281,49	117.622,05	120.210,27	136.966,58	139.039,84	156.110,66	144.330,71	158.365,23	1.564.263,44	1.650.000,00
OUTRAS RECEITAS CORRENTES	1.628,41	4.644,47	1.912,63	3.160,37	1.685,23	1.986,40	1.872,77	1.515,85	380,01	2.595,90	290,33	759,17	22.321,54	206.031,40
DEDUÇÕES (II)	139.327,30	155.804,91	185.602,75	162.483,02	136.118,68	152.770,39	140.529,54	158.792,72	231.780,49	271.561,56	183.264,71	208.696,60	2.126.732,67	2.184.980,00
Debitação da Receita Para Formação do FUNDEB	139.327,30	155.804,91	185.602,75	162.483,02	136.118,68	152.770,39	140.529,54	158.792,72	231.780,49	271.561,56	183.264,71	208.696,60	2.126.732,67	2.184.980,00
RECEITA CORRENTE LÍQUIDA (III) = (I - II)	934.195,95	1.017.067,83	1.103.685,64	957.005,64	1.168.341,58	954.934,31	865.476,10	978.992,42	1.281.420,57	1.831.270,12	1.028.562,65	1.173.887,68	13.294.820,49	14.217.000,00

FONTE:
 Saltilho, 28/03/2017

DEONIR LUIZ FERROKATTO
 PREFEITO MUNICIPAL DE SALTILHO

MÁRIO SÉRGIO BOFFE
 CONTADOR - CROSC-0297140/2

NEREU JORGE FACHIN
 CONTROLADOR INTERNO

EDSON PAULO WACHHOIZ
 SECRETÁRIO DE ADM. E FAZENDA

Município de Saltinho - SC
 RELATÓRIO RESUMIDO DA EXECUÇÃO ORÇAMENTÁRIA
DEMONSTRATIVO DO RESULTADO NOMINAL
 ORÇAMENTOS FISCAL E DA SEGURIDADE SOCIAL
 JANEIRO A FEVEREIRO 2017/BIMESTRE JANEIRO - FEVEREIRO

RREO – Anexo 5 (LRF, art 53, inciso III)

R\$ 1,00

<u>DÍVIDA FISCAL LÍQUIDA</u>	SALDO		
	Em 31 Dez 2016 (A)	Em 31 Dez 2016 (B)	Em 28 Fev 2017 (C)
DÍVIDA CONSOLIDADA (I)	0,00	0,00	0,00
DEDUÇÕES (II)	1.047.717,86	1.047.717,86	1.572.421,88
Disponibilidade de Caixa Bruta	1.047.574,00	1.047.574,00	1.580.570,13
Disponibilidade de Caixa	1.263.184,65	1.263.184,65	2.354.555,94
(-) Restos a Pagar Processados (Exceto Precatórios)	215.610,65	215.610,65	773.985,81
Demais Haveres Financeiros	143,86	143,86	-8.148,25
DÍVIDA CONSOLIDADA LÍQUIDA (III) = (I - II)	-1.047.717,86	-1.047.717,86	-1.572.421,88
RECEITAS DE PRIVATIZAÇÕES (IV)	0,00	0,00	0,00
PASSIVOS RECONHECIDOS (V)	0,00	0,00	0,00
DÍVIDA FISCAL LÍQUIDA (VI) = (III + IV - V)	-1.047.717,86	-1.047.717,86	-1.572.421,88

<u>RESULTADO NOMINAL</u>	PERÍODO DE REFERÊNCIA	
	No Bimestre (VIc - VIb)	Jan a Fev 2017 (VIc - VIa)
VALOR	-524.704,02	-524.704,02

<u>DISCRIMINAÇÃO DA META FISCAL</u>	VALOR CORRENTE
META DE RESULTADO NOMINAL FIXADA NO ANEXO DE METAS FISCAIS DA LDO P/ O EXERCÍCIO DE REFERÊNCIA	0,00


FONTE:

Saltinho, 28/03/2017


 DEONIR LUIZ FERRONATO
 PREFEITO MUNICIPAL DE SALTINHO


 MARIO SÉRGIO BOFFE
 CONTADOR - CRC/SC 023714/O-2


 NEREU JORGE FACHIN
 CONTROLADOR INTERNO


 EDSON PAULO WACHHOLZ
 SECRETÁRIO DE ADM. E FAZENDA

Município de Salinho - SC
RELATÓRIO RESUMIDO DA EXECUÇÃO ORÇAMENTÁRIA
DEMONSTRATIVO DO RESULTADO PRIMÁRIO
ORÇAMENTOS FISCAL E DA SEGURIDADE SOCIAL
JANEIRO A FEVEREIRO 2017/BIMESTRE JANEIRO - FEVEREIRO

R\$ 1,00

XO 6 (LRF, art 53, inciso III)

RECEITAS PRIMÁRIAS	PREVISÃO ATUALIZADA	RECEITAS REALIZADAS	
		Até o Bimestre/ 2017	Até o Bimestre/ 2016
PRIMÁRIAS CORRENTES (I)	14.103.107,09	2.138.991,80	2.158.062,75
tributária	1.138.901,00	39.552,97	89.882,56
	200.000,00	5.685,65	16.818,80
	210.000,00	14.331,15	37.661,30
	150.000,00	6.260,00	9.970,00
I.R.R.F.	185.000,00	296,57	19.773,45
Outras Receitas Tributárias	393.901,00	12.979,60	5.659,01
Receita de Contribuição	83.000,00	11.472,03	14.105,56
Receitas Previdenciárias	0,00	0,00	0,00
Outras Contribuições	83.000,00	11.472,03	14.105,56
Receita Patrimonial Líquida	0,00	0,00	0,00
Receita Patrimonial	113.892,91	22.294,79	39.144,48
(-) Aplicações Financeiras	113.892,91	22.294,79	39.144,48
Transferências Correntes	12.476.174,69	2.081.103,50	2.029.291,74
F.P.M.	5.862.000,00	1.018.168,24	939.872,43
I.P.V.A	156.000,00	19.027,83	15.757,34
I.C.M.S.	3.160.000,00	521.313,77	487.985,30
Convênios	0,00	0,00	0,00
Outras Transferências Correntes	3.298.174,69	522.593,66	585.676,67
Demais Receitas Correntes	405.031,40	6.863,30	24.782,89
Dívida Ativa	20.000,00	681,58	5.312,19
Diversas Receitas Correntes	385.031,40	6.181,72	19.470,70
RECEITAS DE CAPITAL (II)	0,00	0,00	313.883,07
Operações de Crédito (III)	0,00	0,00	0,00
Amortização de Empréstimos (IV)	0,00	0,00	0,00
Alienação de Ativos (V)	0,00	0,00	0,00
Transferências de Capital	0,00	0,00	313.883,07
Convênios	0,00	0,00	0,00
Outras Transferências de Capital	0,00	0,00	313.883,07
Outras Receitas de Capital	0,00	0,00	0,00
RECEITAS PRIMÁRIAS DE CAPITAL (VI) = (II - III - IV - V)	0,00	0,00	313.883,07
RECEITA PRIMÁRIA TOTAL (VII) = (I + VI)	14.103.107,09	2.138.991,80	2.471.945,82

DESPESAS PRIMÁRIAS	DOTAÇÃO ATUALIZADA	DESPESAS EMPENHADAS		DESPESAS LIQUIDADAS	
		Até o Bimestre/ 2017	Até o Bimestre/ 2016	Até o Bimestre/ 2017	Até o Bimestre/ 2016
DESPESAS CORRENTES (VIII)	13.086.000,00	2.598.789,43	4.013.223,79	1.333.968,05	1.606.871,49
Pessoal e Encargos Sociais	6.936.612,00	1.048.328,64	1.181.728,87	1.009.491,64	900.891,55
Juros e Encargos da Dívida (IX)	0,00	0,00	0,00	0,00	0,00
Outras Despesas Correntes	6.149.388,00	1.550.460,79	2.831.494,92	324.476,41	705.979,94
DESPESAS PRIMÁRIAS CORRENTES (X) = (VIII - IX)	13.086.000,00	2.598.789,43	4.013.223,79	1.333.968,05	1.606.871,49
DESPESAS DE CAPITAL (XI)	441.000,00	175.440,47	650.683,00	175.440,47	390.990,00
Investimentos	441.000,00	175.440,47	650.683,00	175.440,47	390.990,00
Inversões Financeiras	0,00	0,00	0,00	0,00	0,00
Concessão de Empréstimos (XII)	0,00	0,00	0,00	0,00	0,00
Aquisição de título de Capital já Integralizado (XIII)	0,00	0,00	0,00	0,00	0,00
Demais Inversões Financeiras	0,00	0,00	0,00	0,00	0,00
Amortização da Dívida (XIV)	0,00	0,00	0,00	0,00	0,00
DESPESAS PRIMÁRIAS DE CAPITAL (XV) = (XI - XII - XIII - XIV)	441.000,00	175.440,47	650.683,00	175.440,47	390.990,00
RESERVA DE CONTINGÊNCIA (XVI)	10.000,00	-	-	-	-
DESPESA PRIMÁRIA TOTAL (XVIII) = (X + XV + XVI + XVII)	13.537.000,00	2.774.229,90	4.663.906,79	1.509.408,52	1.997.861,49

Neto

B

[Assinatura]


B

Município de Saltinho - SC
 RELATÓRIO RESUMIDO DA EXECUÇÃO ORÇAMENTÁRIA
 DEMONSTRATIVO DO RESULTADO PRIMÁRIO
 ORÇAMENTOS FISCAL E DA SEGURIDADE SOCIAL
 JANEIRO A FEVEREIRO 2017/BIMESTRE JANEIRO - FEVEREIRO


RESULTADO PRIMÁRIO (XIX) = (VII - XVIII)	566.107,09	-635.238,10	-2.191.960,97	629.583,28	474.084,33
SALDOS DE EXERCÍCIOS ANTERIORES	-	-	-	147.000,00	0,00
Superávit Financeiro	-	-	-	147.000,00	0,00
Reabertura de Créditos Adicionais	-	-	-	0,00	0,00
DISCRIMINAÇÃO DA META FISCAL					VALOR CORRENTE
META DE RESULTADO PRIMÁRIO FIXADA NO ANEXO DE METAS FISCAIS DA LDO P/ O EXERCÍCIO DE REFERÊNCIA					0,00

Saltinho, 28/03/2017


 DEONIR LUIZ FERRONATO
 PREFEITO MUNICIPAL DE SALTINHO


 MÁRIO SÉRGIO BOFFE
 CONTADOR - CRC/SC 023714/O-2


 NEREU JORGE FACHIN
 CONTROLADOR INTERNO


 EDSON PAULO WACHHOLZ
 SECRETÁRIO DE ADM. E FAZENDA

Município de Saltilho - SC
RELATORIO RESUMIDO DA EXECUÇÃO ORÇAMENTÁRIA
DEMONSTRATIVO DOS RESTOS A PAGAR POR PODER E ÓRGÃO
ORÇAMENTOS FISCAL E DA SEGURIDADE SOCIAL
JANEIRO A FEVEREIRO 2017/BIMESTRE JANEIRO - FEVEREIRO

RREO - Anexo 7 (LRF, art. 53, inciso V)

R\$ 1,00

PODER/ÓRGÃO	RP PROCESSADOS E NÃO PROCESSADOS LIQUIDADOS EM EXERCÍCIOS ANTERIORES						RP NÃO PROCESSADOS					
	Inscritos		Pagos	Cancelados	Saldo (a)	Inscritos		Liquidados	Pagos	Cancelados	Saldo (b)	Saldo Total (a+b)
	Em Exercícios Anteriores	Em 31 de Dezembro de 2016				Em Exercícios Anteriores	Em 31 de Dezembro de 2016					
RESTOS A PAGAR (EXCETO INTRA-ORÇAMENTÁRIOS) (I)												
EXECUTIVO	2.173.61	213.437,04	42.767,96	-	172.842,69	129.438,50	459.097,46	64.290,00	64.290,00	-	524.245,96	697.088,65
ADMINISTRAÇÃO DIRETA	2.173.61	213.437,04	42.767,96	0,00	172.842,69	129.438,50	459.097,46	64.290,00	64.290,00	0,00	524.245,96	697.088,65
ENCARGOS GERAIS DO MUNICÍPIO	0,00	170.669,08	0,00	0,00	170.669,08	0,00	0,00	0,00	0,00	0,00	0,00	170.669,08
GABINETE DO PREFEITO MUNICIPAL	0,00	1.688,74	1.688,74	0,00	0,00	0,00	0,00	0,00	0,00	0,00	0,00	0,00
GABINETE DO VICE-PREFEITO	0,00	893,85	893,85	0,00	0,00	0,00	0,00	0,00	0,00	0,00	0,00	0,00
SECRETARIA DA CIDADE E DESENV. LOCAL	0,00	0,00	0,00	0,00	0,00	34.294,99	459.097,46	0,00	0,00	0,00	0,00	493.392,45
SECRETARIA DA EDUCAÇÃO	0,00	16.632,24	16.632,24	0,00	0,00	95.143,51	0,00	64.290,00	64.290,00	0,00	30.853,51	30.853,51
SECRETARIA DE AGRICULTURA E ABASTECIMENT	0,00	3.893,29	3.893,29	0,00	0,00	0,00	0,00	0,00	0,00	0,00	0,00	0,00
SECRETARIA DE ASSISTENCIA SOCIAL	0,00	3.852,98	3.852,98	0,00	0,00	0,00	0,00	0,00	0,00	0,00	0,00	0,00
SECRETARIA DE SAÚDE PÚBLICA	2.173,61	15.806,86	15.806,86	0,00	2.173,61	0,00	0,00	0,00	0,00	0,00	0,00	2.173,61
RESTOS A PAGAR (INTRA-ORÇAMENTÁRIOS) (II)	0,00	0,00	0,00	0,00	0,00	0,00	0,00	0,00	0,00	0,00	0,00	0,00
TOTAL (III) = (I + II):	2.173,61	213.437,04	42.767,96	0,00	172.842,69	129.438,50	459.097,46	64.290,00	64.290,00	0,00	524.245,96	697.088,65

FONTE:

Saltilho, 29/03/2017

DEONIR LUIZ FERRONATTO
PREFEITO MUNICIPAL DE SALTILHO

MÁRIO SÉRGIO BOFFE
CONTADOR - CRC/SC 023714/O-2

NEREU JORGE FACHINI
CONTROLADOR INTERNO

EDSON PAULO WACHHOLZ
SECRETÁRIO DE ADM. E FAZENDA

Município de Salinho - SC
RELATÓRIO RESUMIDO DA EXECUÇÃO ORÇAMENTÁRIA
DEMONSTRATIVO DAS RECEITAS E DESPESAS COM AÇÕES E SERVIÇOS PÚBLICOS DE SAÚDE
ORÇAMENTOS FISCAL E DA SEGURIDADE SOCIAL
JANEIRO A FEVEREIRO 2017/BIMESTRE JANEIRO - FEVEREIRO

RREO - ANEXO 12 (LC 141/2012, art. 35)

RS 1.00

RECEITAS PARA APURAÇÃO DA APLICAÇÃO EM AÇÕES E SERVIÇOS PÚBLICOS DE SAÚDE	PREVISÃO INICIAL	PREVISÃO ATUALIZADA (a)	RECEITAS REALIZADAS	
			Até o Bimestre (b)	% (b/a)*100
TOTAL DAS RECEITAS PARA APURAÇÃO DA APLICAÇÃO EM AÇÕES E SERVIÇOS PÚBLICOS DE SAÚDE (III) = I + II	11.692.400,00	11.692.400,00	1.986.575,33	16,99
RECEITA DE IMPOSTOS LÍQUIDA (I)				
Imposto Predial e Territorial Urbano - IPTU	767.500,00	767.500,00	26.766,86	3,49
Imposto sobre Transmissão de Bens Intervivos - ITBI	200.000,00	200.000,00	5.685,65	2,84
Imposto sobre Serviços de Qualquer Natureza - ISS	150.000,00	150.000,00	6.260,00	4,17
Imposto de Renda Retido na Fonte - IRRF	210.000,00	210.000,00	14.331,15	6,82
Multas, Juros de Mora e Outros Encargos dos Impostos	185.000,00	185.000,00	296,57	0,16
Divida Ativa dos Impostos	3.000,00	3.000,00	36,93	1,23
Multas, Juros de Mora e Outros Encargos da Dívida Ativa	15.000,00	15.000,00	95,06	0,63
RECEITA DE TRANSFERÊNCIAS CONSTITUCIONAIS E LEGAIS (II)	4.500,00	4.500,00	61,50	1,37
Cota-Parte FPM	10.924.900,00	10.924.900,00	1.959.808,47	17,94
Cota-Parte ITR	6.700.000,00	6.700.000,00	1.272.710,22	19,00
Cota-Parte IPVA	4.400,00	4.400,00	207,16	4,71
Cota-Parte ICMS	195.000,00	195.000,00	23.784,66	12,20
Cota-Parte IPI-Exportação	3.950.000,00	3.950.000,00	651.641,96	16,50
Compensações Financeiras Provenientes de Impostos e Transferências Constitucionais	60.000,00	60.000,00	9.113,11	15,19
Desoneração ICMS (LC 87/96)	15.500,00	15.500,00	2.351,36	15,17
TOTAL DAS RECEITAS PARA APURAÇÃO DA APLICAÇÃO EM AÇÕES E SERVIÇOS PÚBLICOS DE SAÚDE (III) = I + II	15.500,00	15.500,00	2.351,36	15,17
RECEITAS ADICIONAIS PARA FINANCIAMENTO DA SAÚDE	PREVISÃO INICIAL	PREVISÃO ATUALIZADA (c)	RECEITAS REALIZADAS	
TRANSFERRÊNCIA DE RECURSOS DO SISTEMA ÚNICO DE SAÚDE-SUS	776.763,60	776.763,60	126.385,14	16,27
Provenientes da União	776.763,60	776.763,60	123.325,14	15,88
Provenientes dos Estados	0,00	0,00	3.060,00	0,00
RECEITAS DE OPERAÇÕES DE CRÉDITO VINCULADAS À SAÚDE	0,00	0,00	0,00	0,00
OUTRAS RECEITAS PARA FINANCIAMENTO DA SAÚDE	1.000,00	1.000,00	519,61	51,96
TOTAL RECEITAS ADICIONAIS PARA FINANCIAMENTO DA SAÚDE	777.763,60	777.763,60	126.904,75	16,32
DESPESAS COM SAÚDE (Por Grupo de Natureza da Despesa)	DOTAÇÃO INICIAL	DOTAÇÃO ATUALIZADA (e)	DESPESAS EMPENHADAS	
DESPESAS CORRENTES	2.872.395,60	2.872.395,60	636.462,29	22,16
Pessoal e Encargos Sociais	1.664.240,00	1.664.240,00	247.796,72	14,89
Outras Despesas Correntes	1.208.155,60	1.208.155,60	388.665,57	32,17
DESPESAS DE CAPITAL				
Investimentos				
Inversões Financeiras				
Outras Despesas de Capital				
TOTAL DESPESAS COM SAÚDE	2.872.395,60	2.872.395,60	636.462,29	22,16
TOTAL DAS DESPESAS COM SAÚDE	2.872.395,60	2.872.395,60	636.462,29	22,16
TOTAL DAS DESPESAS COM SAÚDE	2.872.395,60	2.872.395,60	636.462,29	22,16
TOTAL DAS DESPESAS COM SAÚDE	2.872.395,60	2.872.395,60	636.462,29	22,16

RELATÓRIO RESUMIDO DA EXECUÇÃO ORÇAMENTÁRIA
DEMONSTRATIVO DAS RECEITAS E DESPESAS COM AÇÕES E SERVIÇOS PÚBLICOS DE SAÚDE
ORÇAMENTOS FISCAL E DA SEGURIDADE SOCIAL
JANEIRO A FEVEREIRO 2017/BIMESTRE JANEIRO - FEVEREIRO

DESPESAS COM SAÚDE (Por Grupo de Natureza da Despesa)	DOTAÇÃO INICIAL	DOTAÇÃO ATUALIZADA (e)	DESPESAS EMPENHADAS		DESPESAS LIQUIDADAS	
			Até o Bimestre (f)	% (f/e)*100	Até o Bimestre (g)	% (g/e)*100
			Até o Bimestre (h)	% (h/Vf)*100	Até o Bimestre (i)	% (i/Vg)*100
DESPESAS DE CAPITAL	10.000,00	10.000,00	0,00	0,00	0,00	0,00
Investimentos	10.000,00	10.000,00	0,00	0,00	0,00	0,00
TOTAL DAS DESPESAS COM SAÚDE (IV)	2.882.395,60	2.882.395,60	636.462,29	22,08	316.683,59	10,99
DESPESAS COM SAÚDE NÃO COMPUTADAS PARA FINS DE APURAÇÃO DO PERCENTUAL MÍNIMO	DOTAÇÃO INICIAL	DOTAÇÃO ATUALIZADA	DESPESAS EMPENHADAS		DESPESAS LIQUIDADAS	
DESPESAS COM INATIVOS E PENSIONISTAS	0,00	0,00	0,00	0,00	0,00	0,00
DESPESA COM ASSISTÊNCIA À SAÚDE QUE NÃO ATENDE AO PRINCÍPIO DE ACESSO UNIVERS	0,00	0,00	0,00	0,00	0,00	0,00
DESPESAS CUSTEADAS COM OUTROS RECURSOS	657.567,36	657.567,36	170.414,00	26,78	47.465,81	14,99
Recursos de Transferências do Sistema Único de Saúde - SUS	657.567,36	657.567,36	170.414,00	26,78	47.465,81	14,99
Recursos de Operações de Crédito	0,00	0,00	0,00	0,00	0,00	0,00
Outros Recursos	0,00	0,00	0,00	0,00	0,00	0,00
OUTRAS AÇÕES E SERVIÇOS NÃO COMPUTADOS	0,00	0,00	0,00	0,00	0,00	0,00
RESTOS A PAGAR NÃO PROCESSADOS INSCRITOS INDEVIDAMENTE NO EXERCÍCIO SEM DISPONIBILIDADE FINANCEIRA ¹	-	-	0,00	0,00	-	-
DESPESAS CUSTEADAS COM DISPONIBILIDADE DE CAIXA VINCULADA AOS RESTOS A PAGAR CANCELADOS ²	0,00	0,00	0,00	0,00	0,00	0,00
DESPESAS CUSTEADAS COM RECURSOS VINCULADOS À PARCELA DO PERCENTUAL MÍNIMO QUE	0,00	0,00	0,00	0,00	0,00	0,00
TOTAL DAS DESPESAS COM SAÚDE NÃO COMPUTADAS (V)	657.567,36	657.567,36	170.414,00	26,78	47.465,81	14,99
TOTAL DAS DESPESAS COM AÇÕES E SERVIÇOS PÚBLICOS DE SAÚDE (VI) = (IV - V)	2.224.828,24	2.224.828,24	466.048,29	73,22	269.217,78	85,01
PERCENTUAL DE APLICAÇÃO EM AÇÕES E SERVIÇOS PÚBLICOS DE SAÚDE SOBRE A RECEITA DE IMPOSTOS LÍQUIDA E TRANSFERÊNCIAS CONSTITUCIONAIS E LEGAIS (VII%) = (VII / IIIb x 100) - LIMITE CONSTITUCIONAL 15%^{4 e 5}						13,55
VALOR REFERENTE À DIFERENÇA ENTRE O VALOR EXECUTADO E O LIMITE MÍNIMO CONSTITUCIONAL [VII(i) - (15 x IIIb)/100]⁶						-28.768,52




Município de Salinho - SC
 RELATÓRIO RESUMIDO DA EXECUÇÃO ORÇAMENTÁRIA
DEMONSTRATIVO DAS RECEITAS E DESPESAS COM AÇÕES E SERVIÇOS PÚBLICOS DE SAÚDE
 ORÇAMENTOS FISCAL E DA SEGURIDADE SOCIAL
 JANEIRO A FEVEREIRO 2017/BIMESTRE JANEIRO - FEVEREIRO

EXECUÇÃO DE RESTOS A PAGAR NÃO PROCESSADOS INSCRITOS COM DISPONIBILIDADE DE CAIXA	INSCRITOS	CANCELADOS/ PRESCRITOS	PAGOS	A PAGAR	PARCELA CONSIDERADA NO LIMITE
TOTAL	0,00	0,00	0,00	0,00	0,00
CONTROLE DOS RESTOS A PAGAR CANCELADOS OU PRESCRITOS PARA FINS DE APLICAÇÃO DA DISPONIBILIDADE DE CAIXA CONFORME ARTIGO 24, §1º E 2º					
	SALDO INICIAL	RESTOS A PAGAR CANCELADOS OU PRESCRITOS		SALDO FINAL (NÃO APLICADO)	
	0,00	DESPESAS CUSTEADAS NO EXERCÍCIO DE REFERÊNCIA (j)		0,00	
TOTAL (VIII)	0,00	0,00		0,00	

CONTROLE DO VALOR REFERENTE AO PERCENTUAL MÍNIMO NÃO CUMPRIDO EM EXERCÍCIOS ANTERIORES PARA FINS DE APLICAÇÃO DOS RECURSOS VINCULADOS CONFORME ARTIGOS 25 E 26	SALDO INICIAL	DESPESAS CUSTEADAS NO EXERCÍCIO DE REFERÊNCIA (k)	LIMITE NÃO CUMPRIDO		SALDO FINAL (NÃO APLICADO)
			-	-	
	-	-	-	-	-


DESPESAS COM SAÚDE (Por Subfunção)	DOTAÇÃO INICIAL	DOTAÇÃO ATUALIZADA	DESPESAS EMPENHADAS		DESPESAS LIQUIDADAS	
			Até Bimestre (l)	% (l/Total l)*100	Até Bimestre (m)	% (m/Total m)*100
Atenção Básica	2.882.395,60	2.882.395,60	636.462,29	100,00	316.683,59	100,00
TOTAL	2.882.395,60	2.882.395,60	636.462,29	100,00	316.683,59	100,00


1 Essa linha apresentará valor somente no Relatório Resumido da Execução Orçamentária do último bimestre do exercício.
 2 O valor apresentado na intercessão com a coluna "i" ou com a coluna "h+i" (último bimestre) deverá ser o mesmo apresentado no "total j".
 3 O valor apresentado na intercessão com a coluna "i" ou com a coluna "h+i" (último bimestre) deverá ser o mesmo apresentado no "total k".
 4 Limite anual mínimo a ser cumprido no encerramento do exercício. Deverá ser informado o limite estabelecido na Lei Orgânica do Município quando o percentual nela estabelecido for superior ao fixado na LC nº 141/2012.
 5 Durante o exercício esse valor servirá para o monitoramento previsto no art. 23 da LC 141/2012.
 6 No último bimestre, será utilizada a fórmula $V/(h+i) - (15 \times illb)/100$







Município de Salinho - SC
RELATÓRIO RESUMIDO DA EXECUÇÃO ORÇAMENTÁRIA
DEMONSTRATIVO DAS RECEITAS E DESPESAS COM AÇÕES E SERVIÇOS PÚBLICOS DE SAÚDE
ORÇAMENTOS FISCAL E DA SEGURIDADE SOCIAL
JANEIRO A FEVEREIRO 2017/BIMESTRE JANEIRO - FEVEREIRO

Salinho, 28/03/2017


DEONIR LUIZ FERRONATTO
PREFEITO MUNICIPAL DE SALTINHO


EDSON PAULO WACHHOLZ
SECRETÁRIO DE ADM. E FAZENDA


MÁRIO SÉRGIO BOFFE
CONTADOR - CRC/SC 0237


NEREU JORGE FACHIN
CONTROLADOR INTERNO

MUNICÍPIO DE SALTINHO - SC
RELATÓRIO RESUMIDO DA EXECUÇÃO ORÇAMENTÁRIA
DEMONSTRATIVO DAS RECEITAS E DESPESAS COM MANUTENÇÃO E DESENVOLVIMENTO DO ENSINO - MDE
ORÇAMENTOS FISCAL E DA SEGURIDADE SOCIAL
JANEIRO A FEVEREIRO 2017/BIMESTRE JANEIRO - FEVEREIRO

RREO - ANEXO 8 (LDB, art. 72)

RS 1,00

RECEITAS DO ENSINO

RECEITA RESULTANTE DE IMPOSTOS (caput do art. 212 da Constituição)	PREVISÃO INICIAL	PREVISÃO ATUALIZADA (a)	RECEITAS REALIZADAS	
			Até o Bimestre (b)	% (c) = (b/a)x100
1- RECEITAS DE IMPOSTOS	767.500,00	767.500,00	26.766,86	3,49
1.1- Receita Resultante do Imposto sobre a Propriedade Predial e Territorial Urbana - IPTU	222.500,00	222.500,00	5.879,14	2,64
1.1.1- IPTU	200.000,00	200.000,00	5.685,65	2,84
1.1.2- Multas, Juros de Mora, Dívida Ativa e Outros Encargos do IPTU	22.500,00	22.500,00	193,49	0,86
1.2- Receita Resultante do Imposto sobre Transmissão Inter Vivos - ITBI	150.000,00	150.000,00	6.260,00	4,17
1.2.1- ITBI	150.000,00	150.000,00	6.260,00	4,17
1.2.2- Multas, Juros de Mora, Dívida Ativa e Outros Encargos do ITBI	-	0,00	0,00	0,00
1.3- Receita Resultante do Imposto sobre Serviços de Qualquer Natureza - ISS	210.000,00	210.000,00	14.331,15	6,82
1.3.1- ISS	210.000,00	210.000,00	14.331,15	6,82
1.3.2- Multas, Juros de Mora, Dívida Ativa e Outros Encargos do ISS	-	0,00	0,00	0,00
1.4- Receita Resultante do Imposto de Renda Retido na Fonte - IRRF	185.000,00	185.000,00	296,57	0,16
1.5- Receita Resultante do Imposto Territorial Rural - ITR (CF, art. 153, §4º, inciso III)	-	0,00	0,00	0,00
1.5.1- ITR	-	0,00	0,00	0,00
1.5.2- Multas, Juros de Mora, Dívida Ativa e Outros Encargos do ITR	-	0,00	0,00	0,00
2- RECEITA DE TRANSFERÊNCIAS CONSTITUCIONAIS E LEGAIS	11.426.900,00	11.426.900,00	1.959.808,47	17,15
2.1- Cota-Parte FPM	7.202.000,00	7.202.000,00	1.272.710,22	17,67
2.1.1- Parcela referente à CF, art. 159, I, alínea b	6.700.000,00	6.700.000,00	1.272.710,22	19,00
2.1.2- Parcela referente à CF, art. 159, I, alínea d	284.000,00	284.000,00	0,00	0,00
2.1.3- Parcela referente à CF, art. 159, I, alínea e	218.000,00	218.000,00	0,00	0,00
2.2- Cota-Parte ICMS	3.950.000,00	3.950.000,00	651.641,96	16,50
2.3- ICMS-Desoneração - L.C. nº87/1996	15.500,00	15.500,00	2.351,36	15,17
2.4- Cota-Parte IPI-Exportação	60.000,00	60.000,00	9.113,11	15,19
2.5- Cota-Parte ITR	4.400,00	4.400,00	207,16	4,71
2.6- Cota-Parte IPVA	195.000,00	195.000,00	23.784,66	12,20
2.7- Cota-Parte IOF-Ouro	-	0,00	0,00	0,00
3- TOTAL DA RECEITA DE IMPOSTOS (1 + 2)	12.194.400,00	12.194.400,00	1.986.575,33	16,29

RECEITAS ADICIONAIS PARA FINANCIAMENTO DO ENSINO	PREVISÃO INICIAL	PREVISÃO ATUALIZADA (a)	RECEITAS REALIZADAS	
			Até o Bimestre (b)	% (c) = (b/a)x100
4- RECEITA DA APLICAÇÃO FINANCEIRA DE OUTROS RECURSOS DE IMPOSTOS VINC. AO ENSINO	-	0,00	0,00	0,00
5- RECEITA DE TRANSFERÊNCIAS DO FNDE	297.802,40	297.802,40	38.954,45	13,08
5.1- Transferências do Salário-Educação	180.000,00	180.000,00	38.794,71	21,55
5.2- Transferências Diretas - PDDE	-	0,00	0,00	0,00
5.3- Transferências Diretas - PNAE	40.220,00	40.220,00	0,00	0,00
5.4- Transferências Diretas - PNATE	71.982,40	71.982,40	0,00	0,00
5.5- Outras Transferências do FNDE	3.000,00	3.000,00	0,00	0,00
5.6- Aplicação Financeira dos Recursos do FNDE	2.600,00	2.600,00	159,74	6,14
6- RECEITA DE TRANSFERÊNCIAS DE CONVÊNIOS	-	0,00	0,00	0,00
6.1- Transferências de Convênios	-	0,00	0,00	0,00
6.2- Aplicação Financeira dos Recursos de Convênios	-	0,00	0,00	0,00
7- RECEITA DE OPERAÇÕES DE CRÉDITO	-	0,00	0,00	0,00
8- OUTRAS RECEITAS PARA FINANCIAMENTO DO ENSINO	165.962,01	165.962,01	36.478,69	21,98
9- TOTAL DAS RECEITAS ADICIONAIS PARA FINANCIAMENTO DO ENSINO (4 + 5 + 6 + 7 + 8)	463.764,41	463.764,41	75.433,14	16,27

FUNDEB

RECEITAS DO FUNDEB	PREVISÃO INICIAL	PREVISÃO ATUALIZADA (a)	RECEITAS REALIZADAS	
			Até o Bimestre (b)	% (c) = (b/a)x100
10- RECEITAS DESTINADAS AO FUNDEB	2.184.980,00	2.184.980,00	391.961,31	17,94
10.1- Cota-Parte FPM Destinada ao FUNDEB - (20% de 2.1.1)	1.340.000,00	1.340.000,00	254.541,98	19,00
10.2- Cota-Parte ICMS Destinada ao FUNDEB - (20% de 2.2)	790.000,00	790.000,00	130.328,19	16,50
10.3- ICMS-Desoneração Destinada ao FUNDEB - (20% de 2.3)	3.100,00	3.100,00	470,26	15,17
10.4- Cota-Parte IPI-Exportação Destinada ao FUNDEB - (20% de 2.4)	12.000,00	12.000,00	1.822,63	15,19
10.5- Cota-Parte ITR ou ITR Arrecadados Destinados ao FUNDEB - (20% de (1.5 + 2.5))	880,00	880,00	41,42	4,71
10.6- Cota-Parte IPVA Destinada ao FUNDEB - (20% de 2.6)	39.000,00	39.000,00	4.756,83	12,20
11- RECEITAS RECEBIDAS DO FUNDEB	1.655.000,00	1.655.000,00	305.055,83	18,43
11.1- Transferências de Recursos do FUNDEB	1.650.000,00	1.650.000,00	302.695,94	18,35
11.2- Complementação da União ao FUNDEB	-	0,00	0,00	0,00
11.3- Receita de Aplicação Financeira dos Recursos do FUNDEB	5.000,00	5.000,00	2.359,89	47,20
12- RESULTADO LÍQUIDO DAS TRANSFERÊNCIAS DO FUNDEB (11.1 - 10)	-534.980,00	-534.980,00	-89.265,37	16,69
DECRÉSCIMO RESULTANTE DAS TRANSFERÊNCIAS DO FUNDEB				

Neto

8

Q

[Assinatura]


RELATÓRIO RESUMIDO DA EXECUÇÃO ORÇAMENTÁRIA
DEMONSTRATIVO DAS RECEITAS E DESPESAS COM MANUTENÇÃO E DESENVOLVIMENTO DO ENSINO – MDE
 ORÇAMENTOS FISCAL E DA SEGURIDADE SOCIAL
 JANEIRO A FEVEREIRO 2017/BIMESTRE JANEIRO - FEVEREIRO


DESPESAS DO FUNDEB	DOTAÇÃO INICIAL	DOTAÇÃO ATUALIZADA (d)	DESPESAS EMPENHADAS		DESPESAS LIQUIDADAS	
			Até o Bimestre (e)	% (f)=(e/d)x100	Até o Bimestre (g)	% (h)=(g/d)x100
13- PAGAMENTO DOS PROFISSIONAIS DO MAGISTÉRIO	1.567.500,00	1.567.500,00	234.036,46	14,93	234.036,46	14,93
13.1- Com Educação Infantil	101.250,00	101.250,00	25.257,39	24,95	25.257,39	24,95
13.2- Com Ensino Fundamental	1.466.250,00	1.466.250,00	208.779,07	14,24	208.779,07	14,24
14- OUTRAS DESPESAS	87.500,00	87.500,00	4.429,20	5,06	2.466,01	2,82
14.1- Com Educação Infantil	0,00	0,00	0,00	0,00	0,00	0,00
14.2- Com Ensino Fundamental	87.500,00	87.500,00	4.429,20	5,06	2.466,01	2,82
15- TOTAL DAS DESPESAS DO FUNDEB (13 + 14)	1.655.000,00	1.655.000,00	238.465,66	14,41	236.502,47	14,29
DEDUÇÕES PARA FINS DE LIMITE DO FUNDEB					VALOR	
16- RESTOS A PAGAR INSCRITOS NO EXERCÍCIO SEM DISPONIBILIDADE FINANCEIRA DE RECURSOS DO FUNDEB					-	
16.1 - FUNDEB 60%					-	
16.2 - FUNDEB 40%					-	
17- DESPESAS CUSTEADAS COM O SUPERÁVIT FINANCEIRO, DO EXERCÍCIO ANTERIOR, DO FUNDEB					0,00	
17.1 - FUNDEB 60%					0,00	
17.2 - FUNDEB 40%					0,00	
18- TOTAL DAS DEDUÇÕES CONSIDERADAS PARA FINS DE LIMITE DO FUNDEB (16 + 17)					0,00	
INDICADORES DO FUNDEB						
19 - TOTAL DAS DESPESAS DO FUNDEB PARA FINS DE LIMITE (15 - 18)					236.502,47	
19.1 - Mínimo de 60% do FUNDEB na Remuneração do Magistério ¹ (13 - (16.1 + 17.1)) / (11) x 100) %					76,72	
19.2 - Máximo de 40% em Despesa com MDE, que não Remuneração do Magistério (14 - (16.2 + 17.2)) / (11) x 100) %					0,81	
19.3 - Máximo de 5% não Aplicado no Exercício (100 - (19.1 + 19.2)) %					22,47	
CONTROLE DA UTILIZAÇÃO DE RECURSOS NO EXERCÍCIO SUBSEQUENTE					VALOR	
20 - RECURSOS RECEBIDOS DO FUNDEB EM 2016 QUE NÃO FORAM UTILIZADOS					51.868,76	
21 - DESPESAS CUSTEADAS COM O SALDO DO ITEM 20 ATÉ O 1º TRIMESTRE DE 2017 ²					0,00	
MANUTENÇÃO E DESENVOLVIMENTO DO ENSINO – DESPESAS CUSTEADAS COM A RECEITA RESULTANTE DE IMPOSTOS E RECURSOS DO FUNDEB						
DESPESAS COM AÇÕES TÍPICAS DE MDE	DOTAÇÃO INICIAL	DOTAÇÃO ATUALIZADA (d)	DESPESAS EMPENHADAS		DESPESAS LIQUIDADAS	
			Até o Bimestre (e)	% (f)=(e/d)x100	Até o Bimestre (g)	% (h)=(g/d)x100
22- EDUCAÇÃO INFANTIL	626.034,41	626.034,41	106.611,76	17,03	89.667,39	14,32
22.1- Creche	0,00	0,00	0,00	0,00	0,00	0,00
22.1.1- Despesas Custeadas com Recursos do FUNDEB	0,00	0,00	0,00	0,00	0,00	0,00
22.1.2- Despesas Custeadas com Outros Recursos de Impostos	0,00	0,00	0,00	0,00	0,00	0,00
22.2- Pré-escola	0,00	0,00	0,00	0,00	0,00	0,00
22.2.1- Despesas Custeadas com Recursos do FUNDEB	0,00	0,00	0,00	0,00	0,00	0,00
22.2.2- Despesas Custeadas com Outros Recursos de Impostos	0,00	0,00	0,00	0,00	0,00	0,00
23- ENSINO FUNDAMENTAL	2.501.305,59	2.501.305,59	461.605,85	18,45	321.351,06	12,85
23.1- Despesas Custeadas com Recursos do FUNDEB	1.553.750,00	1.553.750,00	213.208,27	13,72	211.245,08	13,60
23.2- Despesas Custeadas com Outros Recursos de Impostos	947.555,59	947.555,59	248.397,58	26,21	110.105,98	11,62
24- ENSINO MÉDIO	0,00	0,00	0,00	0,00	0,00	0,00
25- ENSINO SUPERIOR	0,00	0,00	0,00	0,00	0,00	0,00
26- ENSINO PROFISSIONAL NÃO INTEGRADO AO ENSINO REGULAR	0,00	0,00	0,00	0,00	0,00	0,00
27- OUTRAS	0,00	0,00	0,00	0,00	0,00	0,00
28- TOTAL DAS DESPESAS COM AÇÕES TÍPICAS DE MDE (22 + 23 + 24 + 25 + 26 + 27)	3.127.340,00	3.127.340,00	568.217,61	18,17	411.018,45	13,14
DEDUÇÕES CONSIDERADAS PARA FINS DE LIMITE CONSTITUCIONAL					VALOR	
29- RESULTADO LÍQUIDO DAS TRANSFERÊNCIAS DO FUNDEB = (12)					-89.265,37	
30- DESPESAS CUSTEADAS COM A COMPLEMENTAÇÃO DO FUNDEB NO EXERCÍCIO					0,00	
31- RECEITA DE APLICAÇÃO FINANCEIRA DOS RECURSOS DO FUNDEB ATÉ O BIMESTRE = (49)					2.359,89	
32- DESPESAS CUSTEADAS COM O SUPERÁVIT FINANCEIRO, DO EXERCÍCIO ANTERIOR, DO FUNDEB					-	
33- DESPESAS CUSTEADAS COM O SUPERÁVIT FINANCEIRO, DO EXERCÍCIO ANTERIOR, DE OUTROS RECURSOS DE IMPOSTOS					0,00	
34- RESTOS A PAGAR INSCRITOS NO EXERCÍCIO SEM DISPONIBILIDADE FINANCEIRA DE RECURSOS DE IMPOSTOS VINCULADOS AO ENSINO ⁴					-	
35- CANCELAMENTO, NO EXERCÍCIO, DE RESTOS A PAGAR INSCRITOS COM DISPONIBILIDADE FINANCEIRA DE RECURSOS DE IMPOSTOS VINCULADOS AO ENSINO = (45 j)					-	
36- TOTAL DAS DEDUÇÕES CONSIDERADAS PARA FINS DE LIMITE CONSTITUCIONAL (29 + 30 + 31 + 32 + 33 + 34 + 35)					-86.905,48	
37- TOTAL DAS DESPESAS PARA FINS DE LIMITE ((22 + 23) - (36))					497.923,93	
38- PERCENTUAL DE APLICAÇÃO EM MDE SOBRE A RECEITA LÍQUIDA DE IMPOSTOS ((37) / (3) x 100) % - LIMITE CONSTITUCIONAL 25%					25,06	
OUTRAS INFORMAÇÕES PARA CONTROLE						
OUTRAS DESPESAS CUSTEADAS COM RECEITAS ADICIONAIS PARA FINANCIAMENTO DO ENSINO	DOTAÇÃO INICIAL	DOTAÇÃO ATUALIZADA (d)	DESPESAS EMPENHADAS		DESPESAS LIQUIDADAS	
			Até o Bimestre (e)	% (f)=(e/d)x100	Até o Bimestre (g)	% (h)=(g/d)x100
39- DESPESAS CUSTEADAS COM A APLICAÇÃO FINANCEIRA DE OUTROS RECURSOS DE IMPOSTOS VINCULADOS AO ENSINO	0,00	0,00	0,00	0,00	0,00	0,00
40- DESPESAS CUSTEADAS COM A CONTRIBUIÇÃO SOCIAL DO SALÁRIO-EDUCAÇÃO	0,00	0,00	0,00	0,00	0,00	0,00
41- DESPESAS CUSTEADAS COM OPERAÇÕES DE CRÉDITO	0,00	0,00	0,00	0,00	0,00	0,00
42- DESPESAS CUSTEADAS COM OUTRAS RECEITAS PARA FINANCIAMENTO DO ENSINO	281.764,41	281.764,41	0,00	0,00	0,00	0,00
43- TOTAL DAS OUTRAS DESPESAS CUSTEADAS COM RECEITAS ADICIONAIS PARA FINANCIAMENTO DO ENSINO (39 + 40 + 41 + 42)	281.764,41	281.764,41	0,00	0,00	0,00	0,00
44- TOTAL GERAL DAS DESPESAS COM MDE (28 + 43)	3.409.104,41	3.409.104,41	568.217,61	16,67	411.018,45	12,06
RESTOS A PAGAR INSCRITOS COM DISPONIBILIDADE FINANCEIRA DE RECURSOS DE IMPOSTOS VINCULADOS AO ENSINO			SALDO ATÉ O BIMESTRE		CANCELADO EM 2017 (i)	
45- RESTOS A PAGAR DE DESPESAS COM MDE			0,00		0,00	
45.1 - Executadas com Recursos de Impostos Vinculados ao Ensino			0,00		0,00	
45.2 - Executadas com Recursos do FUNDEB			0,00		0,00	

RELATÓRIO RESUMIDO DA EXECUÇÃO ORÇAMENTÁRIA
DEMONSTRATIVO DAS RECEITAS E DESPESAS COM MANUTENÇÃO E DESENVOLVIMENTO DO ENSINO – MDE
 ORÇAMENTOS FISCAL E DA SEGURIDADE SOCIAL
 JANEIRO A FEVEREIRO 2017/BIMESTRE JANEIRO - FEVEREIRO


CONTROLE DA DISPONIBILIDADE FINANCEIRA	FUNDEB	SALÁRIO EDUCAÇÃO
46- DISPONIBILIDADE FINANCEIRA EM 31 DE DEZEMBRO DE 2016	61.801,15	0,00
47- (+) INGRESSO DE RECURSOS ATÉ O BIMESTRE	302.695,94	0,00
48- (-) PAGAMENTOS EFETUADOS ATÉ O BIMESTRE	1.028,16	0,00
48.1 Orçamento do Exercício	1.028,16	0,00
48.2 Restos a Pagar	0,00	0,00
49- (+) RECEITA DE APLICAÇÃO FINANCEIRA DOS RECURSOS ATÉ O BIMESTRE	2.359,89	0,00
50- (=) DISPONIBILIDADE FINANCEIRA ATÉ O BIMESTRE	365.828,82	0,00
51- (+) Ajustes	0,00	0,00
51.1. Retenções	0,00	0,00
51.2. Conciliação bancária	0,00	0,00
52- (=) SALDO FINANCEIRO CONCILIADO	365.828,82	0,00

Saltinho, 29/03/2017


 DEONIR LUIZ FERRONATTO
 PREFEITO MUNICIPAL DE SALTINHO


 MARIO SERGIO BOFFE
 CONTADOR - CFC/SC 023714/O-2


 NEREU JORGE FACHIN
 CONTROLADOR INTERNO


 EDSON PAULO WACHHOLZ
 SECRETÁRIO DE ADM. E FAZENDA

FONTE:

¹ Limites mínimos anuais a serem cumpridos no encerramento do exercício.

² Art. 21, § 2º, Lei 11.494/2007: "Até 5% dos recursos recebidos à conta dos Fundos, inclusive relativos à complementação da União recebidos nos termos do §1º do art. 6º desta Lei, poderão ser utilizados no 1º trimestre do exercício imediatamente subsequente, mediante abertura de crédito adicional."

³ Caput do art. 212 da CF/1988

⁴ Os valores referentes à parcela dos Restos a Pagar inscritos sem disponibilidade financeira vinculada à educação deverão ser informados somente no RREO do último bimestre do exercício

⁵ Limites mínimos anuais a serem cumpridos no encerramento do exercício, no âmbito de atuação prioritária, conforme LDB, art. 11, V.

⁶ Nos cinco primeiros bimestres do exercício o acompanhamento poderá ser feito com base na despesa empenhada ou na despesa liquidada. No último bimestre do exercício, o valor deverá corresponder ao total da despesa empenhada.

⁷ Essa coluna poderá ser apresentada somente no último bimestre.

Município de Saltinho - SC
 RELATÓRIO RESUMIDO DA EXECUÇÃO ORÇAMENTÁRIA
DEMONSTRATIVO DAS RECEITAS DE OPERAÇÕES DE CRÉDITO E DESPESAS DE CAPITAL
 ORÇAMENTOS FISCAL E DA SEGURIDADE SOCIAL
 JANEIRO A FEVEREIRO 2017/BIMESTRE JANEIRO - FEVEREIRO


RREO - ANEXO 9 (LRF, art.53, § 1º, inciso I)


R\$ 1,00

RECEITAS	PREVISÃO ATUALIZADA (a)	RECEITAS REALIZADAS (b)			SALDO NÃO REALIZADO (c) = (a - b)
RECEITAS DE OPERAÇÕES DE CRÉDITO' (I)	0,00	0,00			0,00
DESPESAS	DOTAÇÃO ATUALIZADA (d)	DESPESAS EMPENHADAS (e)	DESPESAS LIQUIDADAS	INSCRITAS EM RESTOS A PAGAR NÃO PROCESSADOS	SALDO NÃO EXECUTADO (f)=(d-e)
DESPESAS DE CAPITAL	441.000,00	175.440,47	175.440,47	0,00	265.559,53
(-) Incentivos Fiscais a Contribuintes por Instituições Financeira	0,00	0,00	0,00	0,00	0,00
(-) Incentivos Fiscais a Contribuintes	0,00	0,00	0,00	0,00	0,00
DESPESA DE CAPITAL LÍQUIDA (II):	441.000,00	175.440,47	175.440,47	0,00	265.559,53
RESULTADO PARA APURAÇÃO DA REGRA DE OURO (III) = (I - II)	-441.000,00	-175.440,47	-	-	-265.559,53


FONTE:

Saltinho, 29/03/2017


 DEONIR LUIZ FERRONATO
 PREFEITO MUNICIPAL DE SALTINHO


 MÁRIO SÉRGIO BOFFE
 CONTADOR - CRC/SC 023714/O-2


 NEREU JORGE FACHIN
 CONTROLADOR INTERNO


 EDSON PAULO WACHHOLZ
 SECRETÁRIO DE ADM. E FAZENDA

Município de Saltinho - SC
 RELATÓRIO RESUMIDO DA EXECUÇÃO ORÇAMENTÁRIA
 DEMONSTRATIVOS DA RECEITA DE ALIENAÇÃO DE ATIVOS E APLICAÇÃO DE RECURSOS
 ORÇAMENTOS FISCAL E DA SEGURIDADE SOCIAL
 JANEIRO A FEVEREIRO 2017/BIMESTRE JANEIRO - FEVEREIRO
 Entidade: MUNICÍPIO DE SALTINHO

RREO - ANEXO 11 (LRF, art. 53, § 1º, inciso III)

R\$ 1,00

RECEITAS	PREVISÃO ATUALIZADA (a)	RECEITAS REALIZADAS Até o Bimestre (b)	SALDO (c) = (a-b)
RECEITAS DE ALIENAÇÃO DE ATIVOS(I)	0,00		0,00
ALIENAÇÃO DE BENS IMÓVEIS	0,00		0,00
ALIENAÇÃO DE BENS MÓVEIS	0,00		0,00

DESPESAS	DOTAÇÃO ATUALIZADA (d)	DESPESAS EMPENHADAS (e)	DESPESAS LIQUIDADAS	DESPESAS PAGAS (f)	DESPESAS INSCRITAS EM RESTOS A PAGAR NÃO PROCESSADOS	PAGAMENTO DE RESTOS A PAGAR (g)	SALDO (h)=(d-e)
APLICAÇÃO DOS RECURSOS DA ALIENAÇÃO DE ATIVOS(II)	0,00	0,00	0,00	0,00	0,00	0,00	0,00
Despesas de Capital	0,00	0,00	0,00	0,00	0,00	0,00	0,00

SALDO FINANCEIRO A APLICAR	Em 2016 (i)	Em 2017 (j) = (Ib - (II f + II g))	SALDO ATUAL (k) = (III i + III j)
Valor(III)	41,63		0,00
			41,63

FONTE:

Saltinho, 29/03/2017

DEONIR LUIZ FERRONATTO
 PREFEITO MUNICIPAL DE SALTINHO

MARIO SÉRGIO BOFFE
 CONTADOR - CRC/SC 023714/0-2

NEREU JORGE FACHIN
 CONTROLADOR INTERNO

EDSON PAULO WACHHOLZ
 SECRETÁRIO DE ADM. E FAZENDA