

MUNICIPIO DE SALTINHO




PUBLICAÇÕES

R.R.E.O.

**TERCEIRO
BIMESTRE 2021**

SALTINHO 27 DE MAIO 2021



RELATÓRIO RESUMIDO DA EXECUÇÃO ORÇAMENTÁRIA
BALANÇO ORÇAMENTÁRIO
ORÇAMENTOS FISCAL E DA SEGURIDADE SOCIAL
JANEIRO A JUNHO / BIMESTRE MAIO - JUNHO

Data: 29/07/2021
Exercício de 2021

RREO - Anexo 1 (LRF, Art. 52, inciso I, alíneas 'a' e 'b' do inciso II e §1º)

R\$ 1,00

RECEITAS	PREVISÃO INICIAL	PREVISÃO ATUALIZADA (a)	RECEITAS REALIZADAS				SALDO A REALIZAR (a - c)
			No Bimestre (b)	% (b/a)	Até o Bimestre (c)	% (c/a)	
RECEITAS (EXCETO INTRA-ORÇAMENTÁRIAS) (I)	24.000.000,00	24.000.000,00	3.485.914,06	14,52	10.056.496,65	41,90	13.943.503,35
RECEITAS CORRENTES	19.520.000,00	19.520.000,00	3.247.164,06	16,64	9.717.746,65	49,78	9.802.253,35
IMPOSTOS, TAXAS E CONTRIBUIÇÕES DE MELHORIA	1.302.567,00	1.302.567,00	194.802,56	14,96	781.412,77	59,99	521.154,23
Impostos	950.030,00	950.030,00	175.503,53	18,47	696.640,33	73,33	253.389,67
Taxas	98.537,00	98.537,00	19.299,03	19,59	84.772,41	86,03	13.764,59
Contribuição de Melhoria	254.000,00	254.000,00	0,00	0,00	0,03	0,00	253.999,97
CONTRIBUIÇÕES	105.000,00	105.000,00	16.457,92	15,67	49.468,32	47,11	55.531,68
Contribuições Sociais	0,00	0,00	0,00	0,00	0,00	0,00	0,00
Contribuições Econômicas	0,00	0,00	0,00	0,00	0,00	0,00	0,00
Contribuições para Entidades Privadas de Serviço Social e de Formação	0,00	0,00	0,00	0,00	0,00	0,00	0,00
Contribuições para o Custeio do Serviço de Iluminação Pública	105.000,00	105.000,00	16.457,92	15,67	49.468,32	47,11	55.531,68
RECEITA PATRIMONIAL	81.400,00	81.400,00	20.255,47	24,88	35.268,69	43,33	46.131,31
Exploração do Patrimônio Imobiliário do Estado	0,00	0,00	0,00	0,00	0,00	0,00	0,00
Valores Mobiliários	81.400,00	81.400,00	20.255,47	24,88	35.268,69	43,33	46.131,31
Delegação de Serviços Públicos Mediante Concessão, Permissão, Autorização ou	0,00	0,00	0,00	0,00	0,00	0,00	0,00
Exploração de Recursos Naturais	0,00	0,00	0,00	0,00	0,00	0,00	0,00
Exploração do Patrimônio Intangível	0,00	0,00	0,00	0,00	0,00	0,00	0,00
Cessão de Direitos	0,00	0,00	0,00	0,00	0,00	0,00	0,00
Demais Receitas Patrimoniais	0,00	0,00	0,00	0,00	0,00	0,00	0,00
RECEITA AGROPECUÁRIA	0,00	0,00	0,00	0,00	0,00	0,00	0,00
RECEITA INDUSTRIAL	0,00	0,00	0,00	0,00	0,00	0,00	0,00
RECEITA DE SERVIÇOS	19.450,00	19.450,00	3.544,50	18,22	6.724,58	34,57	12.725,42
Serviços Administrativos e Comerciais Gerais	0,00	0,00	0,00	0,00	0,00	0,00	0,00
Serviços e Atividades Referentes à Navegação e ao Transporte	0,00	0,00	0,00	0,00	0,00	0,00	0,00
Serviços e Atividades referentes à Saúde	0,00	0,00	0,00	0,00	0,00	0,00	0,00
Serviços e Atividades Financeiras	0,00	0,00	0,00	0,00	0,00	0,00	0,00
Outros Serviços	19.450,00	19.450,00	3.544,50	18,22	6.724,58	34,57	12.725,42

[Handwritten signature]

[Handwritten signature]

[Handwritten signature]



MUNICÍPIO DE SALTILHO - SC
CONSOLIDADO
RELATÓRIO RESUMIDO DA EXECUÇÃO ORÇAMENTÁRIA
BALANÇO ORÇAMENTÁRIO
ORÇAMENTOS FISCAL E DA SEGURIDADE SOCIAL
JANEIRO A JUNHO / BIMESTRE MAIO - JUNHO

Data: 29/07/2021
Exercício de 2021

TRANSFERÊNCIAS CORRENTES	17.885.818,74	17.885.818,74	3.012.103,61	16,84	8.844.872,29	49,45	9.040.946,45
Transferências da União e de suas Entidades	9.273.783,66	9.273.783,66	1.561.732,38	16,84	4.580.278,64	49,39	4.693.505,02
Transferências dos Estados e do Distrito Federal e de suas Entidades	6.212.035,08	6.212.035,08	1.103.070,32	17,76	3.106.705,80	50,01	3.105.329,28
Transferências dos Municípios e de suas Entidades	0,00	0,00	0,00	0,00	0,00	0,00	0,00
Transferências de Instituições Privadas	0,00	0,00	0,00	0,00	0,00	0,00	0,00
Transferências de Outras Instituições Públicas	2.400.000,00	2.400.000,00	347.300,91	14,47	1.157.887,85	48,25	1.242.112,15
Transferências do Exterior	0,00	0,00	0,00	0,00	0,00	0,00	0,00
Transferências de Pessoas Físicas	0,00	0,00	0,00	0,00	0,00	0,00	0,00
Transferências Provenientes de Depósitos Não Identificados	0,00	0,00	0,00	0,00	0,00	0,00	0,00
OUTRAS RECEITAS CORRENTES	125.764,26	125.764,26	0,00	0,00	0,00	0,00	125.764,26
Multas Administrativas, Contratuais e Judiciais	0,00	0,00	0,00	0,00	0,00	0,00	0,00
Indenizações, Restituições e Ressarcimentos	0,00	0,00	0,00	0,00	0,00	0,00	0,00
Bens, Direitos e Valores Incorporados ao Patrimônio Público	0,00	0,00	0,00	0,00	0,00	0,00	0,00
Demais Receitas Correntes	125.764,26	125.764,26	0,00	0,00	0,00	0,00	125.764,26
RECEITAS DE CAPITAL	4.480.000,00	4.480.000,00	238.750,00	5,33	338.750,00	7,56	4.141.250,00
OPERAÇÕES DE CRÉDITO	0,00	0,00	0,00	0,00	0,00	0,00	0,00
Operações de Crédito - Mercado Interno	0,00	0,00	0,00	0,00	0,00	0,00	0,00
Operações de Crédito - Mercado Externo	0,00	0,00	0,00	0,00	0,00	0,00	0,00
ALIENAÇÃO DE BENS	0,00	0,00	0,00	0,00	0,00	0,00	0,00
Alienação de Bens Móveis	0,00	0,00	0,00	0,00	0,00	0,00	0,00
Alienação de Bens Imóveis	0,00	0,00	0,00	0,00	0,00	0,00	0,00
Alienação de Bens Intangíveis	0,00	0,00	0,00	0,00	0,00	0,00	0,00
AMORTIZAÇÕES DE EMPRÉSTIMOS	4.480.000,00	4.480.000,00	238.750,00	5,33	338.750,00	7,56	4.141.250,00
TRANSFERÊNCIAS DE CAPITAL	4.480.000,00	4.480.000,00	238.750,00	5,33	338.750,00	7,56	4.141.250,00
Transferências da União e de suas Entidades	0,00	0,00	0,00	0,00	0,00	0,00	0,00
Transferências dos Estados e do Distrito Federal e de suas Entidades	0,00	0,00	0,00	0,00	0,00	0,00	0,00
Transferências dos Municípios e de suas Entidades	0,00	0,00	0,00	0,00	0,00	0,00	0,00
Transferências de Instituições Privadas	0,00	0,00	0,00	0,00	0,00	0,00	0,00
Transferências de Outras Instituições Públicas	0,00	0,00	0,00	0,00	0,00	0,00	0,00
Transferências do Exterior	0,00	0,00	0,00	0,00	0,00	0,00	0,00
Transferências de Pessoas Físicas	0,00	0,00	0,00	0,00	0,00	0,00	0,00
Transferências Provenientes de Depósitos Não Identificados	0,00	0,00	0,00	0,00	0,00	0,00	0,00

[Handwritten signature]

[Handwritten signature]

[Handwritten signature]



MUNICÍPIO DE SALINHO - SC
CONSOLIDADO
RELATÓRIO RESUMIDO DA EXECUÇÃO ORÇAMENTÁRIA
BALANÇO ORÇAMENTÁRIO
ORÇAMENTOS FISCAL E DA SEGURIDADE SOCIAL
JANEIRO A JUNHO / BIMESTRE MAIO - JUNHO

Data: 29/07/2021
Exercício de 2021

OUTRAS RECEITAS DE CAPITAL	0,00	0,00	0,00	0,00	0,00	0,00	0,00	0,00	0,00	0,00
Integralização do Capital Social	0,00	0,00	0,00	0,00	0,00	0,00	0,00	0,00	0,00	0,00
Remuneração das Disponibilidades do Tesouro	0,00	0,00	0,00	0,00	0,00	0,00	0,00	0,00	0,00	0,00
Resgate de Títulos do Tesouro	0,00	0,00	0,00	0,00	0,00	0,00	0,00	0,00	0,00	0,00
Demais Receitas de Capital	0,00	0,00	0,00	0,00	0,00	0,00	0,00	0,00	0,00	0,00
RECEITAS (INTRA-ORÇAMENTÁRIAS) (III)	24.000.000,00	24.000.000,00	3.485.914,06	14,52	10.056.496,65	41,90	13.943.503,35			
SUBTOTAL DAS RECEITAS (III) = (I + II)	24.000.000,00	24.000.000,00	3.485.914,06	14,52	10.056.496,65	41,90	13.943.503,35			
OPERAÇÕES DE CRÉDITO / REFINANCIAMENTO (IV)	0,00	0,00	0,00	0,00	0,00	0,00	0,00			
Operações de Crédito - Mercado Interno	0,00	0,00	0,00	0,00	0,00	0,00	0,00			
Mobiliária	0,00	0,00	0,00	0,00	0,00	0,00	0,00			
Contratual	0,00	0,00	0,00	0,00	0,00	0,00	0,00			
Operações de Crédito - Mercado Externo	0,00	0,00	0,00	0,00	0,00	0,00	0,00			
Mobiliária	0,00	0,00	0,00	0,00	0,00	0,00	0,00			
Contratual	0,00	0,00	0,00	0,00	0,00	0,00	0,00			
TOTAL DAS RECEITAS (V) = (III + IV)	24.000.000,00	24.000.000,00	3.485.914,06	14,52	10.056.496,65	41,90	13.943.503,35			
DÉFICIT (VI)	0,00	0,00	0,00	0,00	0,00	0,00	0,00			
TOTAL COM DÉFICIT (VII) = (V + VI)	24.000.000,00	24.000.000,00	3.485.914,06	14,52	10.056.496,65	41,90	13.943.503,35			
SALDOS DE EXERCÍCIOS ANTERIORES	0,00	666.006,07	0,00	0,00	666.006,07	0,00	0,00			
Recursos Arrecadados em Exercícios Anteriores - RPPS	0,00	666.006,07	0,00	0,00	666.006,07	0,00	0,00			
Superávit Financeiro Utilizado para Créditos Adicionais	0,00	666.006,07	0,00	0,00	666.006,07	0,00	0,00			

[Handwritten signatures and initials in blue ink]



MUNICÍPIO DE SALTILHO - SC
CONSOLIDADO
RELATÓRIO RESUMIDO DA EXECUÇÃO ORÇAMENTÁRIA
BALANÇO ORÇAMENTÁRIO
ORÇAMENTOS FISCAL E DA SEGURIDADE SOCIAL
JANEIRO A JUNHO / BIMESTRE MAIO - JUNHO

Data: 29/07/2021
Exercício de 2021

DESPESAS	DOTAÇÃO INICIAL (d)	DOTAÇÃO ATUALIZADA (e)	DESPESAS EMPENHADAS		SALDO (g) = (e-f)	DESPESAS LIQUIDADAS		SALDO (i) = (e-h)	DESPESAS PAGAS ATÉ O BIMESTRE (j)
			No Bimestre	Até o Bimestre (f)		No Bimestre	Até o Bimestre (h)		
DESPESAS (EXCETO INTRA-ORÇAMENTÁRIAS) (VIII)	24.000.000,00	24.666.006,07	2.239.451,25	10.161.701,23	14.504.304,84	2.676.213,78	7.243.380,55	17.422.625,52	6.816.486,65
DESPESAS CORRENTES	18.084.065,40	18.647.189,90	2.247.861,25	9.519.339,13	9.127.850,77	2.659.644,16	7.201.417,33	11.445.772,57	6.774.523,43
PESSOAL E ENCARGOS SOCIAIS	9.434.902,60	9.501.003,58	1.356.211,77	4.015.769,50	5.485.234,08	1.405.187,87	3.945.461,02	5.555.542,56	3.812.933,35
JUROS E ENCARGOS DA DÍVIDA	0,00	0,00	0,00	0,00	0,00	0,00	0,00	0,00	0,00
OUTRAS DESPESAS CORRENTES	8.649.162,80	9.146.186,32	891.649,48	5.503.569,63	3.642.616,69	1.254.456,29	3.255.956,31	5.890.230,01	2.961.590,08
DESPESAS DE CAPITAL	5.905.934,60	6.008.816,17	-8.410,00	642.362,10	5.366.454,07	16.569,62	41.963,22	5.966.852,95	41.963,22
INVESTIMENTOS	5.895.934,60	5.998.816,17	-8.410,00	642.362,10	5.356.454,07	16.569,62	41.963,22	5.956.852,95	41.963,22
INVERSOES FINANCEIRAS	10.000,00	10.000,00	0,00	0,00	10.000,00	0,00	0,00	10.000,00	0,00
AMORTIZAÇÃO DA DÍVIDA	0,00	0,00	0,00	0,00	0,00	0,00	0,00	0,00	0,00
RESERVA DE CONTINGÊNCIA	10.000,00	10.000,00	0,00	0,00	10.000,00	0,00	0,00	10.000,00	0,00
DESPESAS (INTRA-ORÇAMENTÁRIAS)(IX)	0,00	0,00	0,00	0,00	0,00	0,00	0,00	0,00	0,00
SUBTOTAL DAS DESPESAS(X) = (VIII + IX)	24.000.000,00	24.666.006,07	2.239.451,25	10.161.701,23	14.504.304,84	2.676.213,78	7.243.380,55	17.422.625,52	6.816.486,65
AMORTIZAÇÃO DA DIV./REFINANCIAMENTO (XI)	0,00	0,00	0,00	0,00	0,00	0,00	0,00	0,00	0,00
Amortização da Dívida Interna	0,00	0,00	0,00	0,00	0,00	0,00	0,00	0,00	0,00
Dívida Mobiliária	0,00	0,00	0,00	0,00	0,00	0,00	0,00	0,00	0,00
Dívida Contratual	0,00	0,00	0,00	0,00	0,00	0,00	0,00	0,00	0,00
Amortização da Dívida Externa	0,00	0,00	0,00	0,00	0,00	0,00	0,00	0,00	0,00
Dívida Mobiliária	0,00	0,00	0,00	0,00	0,00	0,00	0,00	0,00	0,00
Dívida Contratual	0,00	0,00	0,00	0,00	0,00	0,00	0,00	0,00	0,00
TOTAL DAS DESPESAS (XII) = (X + XI)	24.000.000,00	24.666.006,07	2.239.451,25	10.161.701,23	14.504.304,84	2.676.213,78	7.243.380,55	17.422.625,52	6.816.486,65
TOTAL COM SUPERAVENT (XIV) = (XII + XIII)	---	---	---	0,00	---	---	2.813.116,10	---	3.240.070,00
TOTAL (XIV) = (XII + XIII)	24.000.000,00	24.666.006,07	2.239.451,25	10.161.701,23	14.504.304,84	2.676.213,78	10.056.496,65	17.422.625,52	10.056.496,65
RESERVA DO RPPS	0,00	0,00	---	---	---	---	---	---	---

Fonte: Sistema Contábil - Beihia Sistemas, Unidade Responsável: MUNICÍPIO DE SALTILHO, Emissão: 29/07/2021, às 13:50:42.
Nota(s) Explicativa(s):

EDIMAR NORONHA DE FREITAS
Prefeito Munic. de Saltilho

MARIO SERGIO BOFFE
Contador - CRC/SC 023714/0-2

NEREU JORGE FACHIN
Controlador Interno

LUIZ FERNANDO PACASSA
SECRETARIO DE ADM E FAZENDA



MUNICÍPIO DE SALTINHO - SC
CONSOLIDADO

Página : 1 / 3
Data de emissão: 29/07/2021
Exercício de 2021

RELATÓRIO RESUMIDO DA EXECUÇÃO ORÇAMENTÁRIA
DEMONSTRATIVO DA EXECUÇÃO DAS DESPESAS POR FUNÇÃO/SUBFUNÇÃO
ORÇAMENTOS FISCAL E DA SEGURIDADE SOCIAL
JANEIRO A JUNHO / BIMESTRE MAIO - JUNHO

RREO - Anexo 2 (LRF, Art. 52, inciso II, alínea "c")

R\$ 1,00

FUNÇÃO/SUBFUNÇÃO	DOTAÇÃO INICIAL	DOTAÇÃO ATUALIZADA (a)	DESPESAS EMPENHADAS			DESPESAS LIQUIDADAS			SALDO (e) = (a-d)	
			No Bimestre	Até o Bimestre (b)	% (b/total b)	SALDO (c) = (a-b)	No Bimestre	Até o Bimestre (d)		% (d/total d)
DESPESAS (EXCETO INTRA-ORÇAMENTÁRIAS)(I)	24.000.000,00	24.666.006,07	2.239.451,25	10.161.701,23	100,00	14.504.304,84	2.676.213,78	7.243.380,55	100,00	17.422.625,52
LEGISLATIVA	1.005.000,00	1.005.000,00	160.920,84	447.912,61	4,41	557.087,39	160.920,84	447.912,61	6,18	557.087,39
Ação Legislativa	1.005.000,00	1.005.000,00	160.920,84	447.912,61	4,41	557.087,39	160.920,84	447.912,61	6,18	557.087,39
ADMINISTRAÇÃO	2.421.328,26	2.421.328,26	216.986,81	1.325.602,86	13,05	1.095.725,40	337.888,92	914.445,17	12,62	1.506.883,09
Administração Geral	1.836.328,26	1.836.328,26	173.462,90	966.234,95	9,51	870.093,31	257.693,11	687.024,96	9,48	1.149.303,30
Administração Financeira	585.000,00	585.000,00	43.523,91	359.367,91	3,54	225.632,09	80.195,81	227.420,21	3,14	357.579,79
SEGURANÇA PÚBLICA	281.000,00	281.000,00	21.574,20	128.608,77	1,27	152.391,23	34.205,03	76.311,19	1,05	204.688,81
Policlamente	266.000,00	266.000,00	21.574,20	123.957,67	1,22	142.042,33	34.205,03	71.660,09	0,99	194.339,91
Defesa Civil	15.000,00	15.000,00	0,00	4.651,10	0,05	10.348,90	0,00	4.651,10	0,06	10.348,90
ASSISTÊNCIA SOCIAL	1.032.623,36	1.419.019,94	155.287,87	517.788,99	5,10	901.230,95	155.319,69	392.952,91	5,42	1.026.067,03
Assistência à Criança e ao Adolescente	341.000,00	548.702,76	87.499,31	204.797,10	2,02	343.905,66	63.032,82	140.267,11	1,94	408.435,65
Assistência Comunitária	691.623,36	870.317,18	67.788,56	312.991,89	3,08	557.325,29	92.286,87	252.685,80	3,49	617.631,38
PREVIDÊNCIA SOCIAL	52.000,00	52.000,00	7.545,82	22.637,46	0,22	29.362,54	7.545,82	22.637,46	0,31	29.362,54
Previdência do Regime Estatutário	52.000,00	52.000,00	7.545,82	22.637,46	0,22	29.362,54	7.545,82	22.637,46	0,31	29.362,54
SAÚDE	4.165.070,78	4.423.323,46	592.424,03	2.784.026,65	27,40	1.639.296,81	687.871,84	1.932.221,15	26,68	2.491.102,31
Atenção Básica	2.639.166,32	2.897.419,00	562.501,51	1.716.983,61	16,90	1.180.435,39	465.788,91	1.394.499,15	19,25	1.502.919,85
Assistência Hospitalar e Ambulatorial	1.374.833,90	1.374.833,90	14.336,84	1.031.967,24	10,16	342.866,66	206.497,25	502.646,20	6,94	872.187,70
Vigilância Sanitária	128.800,00	128.800,00	15.545,72	34.614,84	0,34	94.185,16	15.545,72	34.614,84	0,48	94.185,16
Vigilância Epidemiológica	22.270,56	22.270,56	39,96	460,96	0,00	21.809,60	39,96	460,96	0,01	21.809,60
EDUCAÇÃO	5.107.749,00	5.129.105,81	585.801,75	2.323.733,21	22,87	2.805.372,60	739.221,38	1.773.178,51	24,48	3.355.927,30
Ensino Fundamental	3.698.503,00	3.719.481,00	430.651,27	1.639.134,03	16,13	2.080.346,97	527.942,87	1.252.576,12	17,29	2.466.904,88
Educação Infantil	1.384.246,00	1.384.624,81	155.150,48	660.599,18	6,50	724.025,63	199.278,51	508.602,39	7,02	876.022,42
Educação Especial	25.000,00	25.000,00	0,00	24.000,00	0,24	1.000,00	12.000,00	12.000,00	0,17	13.000,00
CULTURA	30.000,00	30.000,00	0,00	2.132,00	0,02	27.868,00	272,00	1.316,00	0,02	28.684,00
Difusão Cultural	30.000,00	30.000,00	0,00	2.132,00	0,02	27.868,00	272,00	1.316,00	0,02	28.684,00
URBANISMO	4.621.856,60	4.621.856,60	93.650,73	979.836,94	9,64	3.642.019,66	92.683,69	279.665,82	3,86	4.342.190,78
Infra-Estrutura Urbana	3.541.356,60	3.541.356,60	4.000,00	601.000,88	5,91	2.940.355,72	4.000,00	4.000,00	0,06	3.537.356,60
Serviços Urbanos	1.080.500,00	1.080.500,00	89.650,73	378.836,06	3,73	701.663,94	88.683,69	275.665,82	3,81	804.834,18




MUNICÍPIO DE SALTINHO - SC
CONSOLIDADO
RELATÓRIO RESUMIDO DA EXECUÇÃO ORÇAMENTÁRIA
DEMONSTRATIVO DA EXECUÇÃO DAS DESPESAS POR FUNÇÃO/SUBFUNÇÃO
ORÇAMENTOS FISCAL E DA SEGURIDADE SOCIAL
JANEIRO A JUNHO / BIMESTRE MAIO - JUNHO

RREO - Anexo 2 (LRF, Art. 52, inciso II, alínea 'c')


R\$ 1,00

FUNÇÃO/SUBFUNÇÃO	DOTAÇÃO INICIAL	DOTAÇÃO ATUALIZADA (a)	DESPESAS EMPENHADAS			SALDO (c) = (a-b)	DESPESAS LIQUIDADAS			SALDO (e) = (a-d)
			No Bimestre	Até o Bimestre (b)	% (b/total b)		No Bimestre	Até o Bimestre (d)	% (d/total d)	
HABITAÇÃO										
Habitacão Urbana	10.000,00	10.000,00	0,00	0,00	0,00	10.000,00	0,00	0,00	0,00	10.000,00
GESTÃO AMBIENTAL										
Recursos Hídricos	5.000,00	5.000,00	0,00	0,00	0,00	5.000,00	0,00	0,00	0,00	5.000,00
AGRICULTURA	3.263.000,00	3.263.000,00	178.293,89	765.362,87	7,53	2.497.637,13	191.362,39	670.714,65	9,26	2.592.265,35
Promoção da Produção Vegetal	150.000,00	150.000,00	13.055,68	28.742,52	0,28	121.257,48	13.055,68	28.742,52	0,40	121.257,48
Promoção da Produção Animal	250.000,00	250.000,00	23.808,00	246.955,92	2,43	3.044,08	27.192,45	233.455,96	3,22	16.544,04
Extensão Rural	2.863.000,00	2.863.000,00	141.430,21	489.664,43	4,82	2.373.335,57	151.114,26	408.516,17	5,64	2.454.483,83
INDÚSTRIA										
Promoção Industrial	80.000,00	80.000,00	0,00	0,00	0,00	80.000,00	0,00	0,00	0,00	80.000,00
Produção Industrial	55.000,00	55.000,00	0,00	0,00	0,00	55.000,00	0,00	0,00	0,00	55.000,00
TRANSPORTE										
Transporte Rodoviário	25.000,00	25.000,00	0,00	0,00	0,00	25.000,00	0,00	0,00	0,00	25.000,00
DESPORTO E LAZER										
Desporto Comunitário	1.688.372,00	1.688.372,00	225.118,41	852.121,97	8,39	836.250,03	268.349,05	724.330,19	10,00	964.041,81
Lazer	1.688.372,00	1.688.372,00	225.118,41	852.121,97	8,39	836.250,03	268.349,05	724.330,19	10,00	964.041,81
RESERVA DE CONTINGÊNCIA										
Reserva de Contingência	227.000,00	227.000,00	1.846,90	11.936,90	0,12	215.063,10	573,13	7.694,89	0,11	219.305,11
DESPESAS (INTRA-ORÇAMENTÁRIAS)(II)										
Reserva de Contingência	157.000,00	157.000,00	29,90	4.029,90	0,04	152.970,10	573,13	1.604,89	0,02	155.395,11
Lazer	70.000,00	70.000,00	1.817,00	7.907,00	0,08	62.093,00	0,00	6.090,00	0,08	63.910,00
Reserva de Contingência	10.000,00	10.000,00	0,00	0,00	0,00	10.000,00	0,00	0,00	0,00	10.000,00
TOTAL (III) = (I + II)	24.000.000,00	24.666.006,07	2.239.451,25	10.161.701,23	100,00	14.504.304,84	2.676.213,78	7.243.380,55	100,00	17.422.625,52


[Handwritten signatures and initials in blue ink]



EDIMAR NORONHA DE FREITAS
Prefeito Munic. de Saltnho



MARIO SERGIO BOFFE
Contador - CRC/SC 023714/0-2



NEREU JORGE FACHIN
Controlador Interno

LUIZ FERNANDO FACASSA
SECRETARIO DE ADM E FAZENDA



MUNICÍPIO DE SALTINHO - SC
RELATÓRIO RESUMIDO DA EXECUÇÃO ORÇAMENTÁRIA
DEMONSTRATIVO DOS RESULTADOS PRIMÁRIO E NOMINAL
ORÇAMENTOS FISCAL E DA SEGURIDADE SOCIAL
JANEIRO - JUNHO 2021

Página: 1 / 3
Data: 29/07/2021

RREO - ANEXO 6 (LRF, art 53, inciso III)

ACIMA DA LINHA		
RECEITAS PRIMÁRIAS	PREVISÃO ATUALIZADA	Janeiro - Junho 2021
		RECEITAS REALIZADAS (a)
RECEITAS CORRENTES (I)	19.520.000,00	9.717.746,65
Impostos, Taxas e Contribuições de Melhoria	1.302.567,00	781.412,77
IPTU	283.700,00	322.475,88
ISS	228.330,00	138.441,45
ITBI	160.000,00	105.038,00
IRRF	278.000,00	130.685,00
Outros Impostos, Taxas e Contribuições de Melhoria	352.537,00	84.772,44
Contribuições	105.000,00	49.468,32
Receita Patrimonial	81.400,00	35.268,69
Aplicações Financeiras (II)	81.400,00	35.268,69
Outras Receitas Patrimoniais	0,00	0,00
Transferências Correntes	17.885.818,74	8.844.872,29
Cota-Parte FPM	7.789.000,00	3.830.169,76
Cota-Parte ICMS	5.160.000,00	2.609.306,67
Cota-Parte IPVA	240.000,00	135.788,82
Cota-Parte ITR	5.600,00	437,61
Transferências da LC 87/1996	0,00	0,00
Transferências da LC 61/1989	64.000,00	37.052,96
Transferências do FUNDEB	2.400.000,00	1.157.887,85
Outras Transferências Correntes	2.227.218,74	1.074.228,62
Demais Receitas Correntes	145.214,26	6.724,58
Outras Receitas Financeiras (III)	0,00	0,00
Receitas Correntes Restantes	145.214,26	6.724,58
RECEITAS PRIMÁRIAS CORRENTES (IV) = (I - III)	19.438.600,00	9.682.477,96
RECEITAS DE CAPITAL (V)	4.480.000,00	338.750,00
Operações de Crédito (VI)	0,00	0,00
Amortização de Empréstimos (VII)	0,00	0,00
Alienação de Bens	0,00	0,00
Receitas de Alienação de Investimentos Temporários (VIII)	0,00	0,00
Receitas de Alienação de Investimentos Permanentes (IX)	0,00	0,00
Outras Alienações de Bens	0,00	0,00
Transferências de Capital	4.480.000,00	338.750,00
Convênios	4.480.000,00	338.750,00
Outras Transferências de Capital	0,00	0,00
Outras Receitas de Capital	0,00	0,00
Outras Receitas de Capital Não Primárias (X)	0,00	0,00
Outras Receitas de Capital Primárias	0,00	0,00
RECEITAS PRIMÁRIAS DE CAPITAL (XI) = (V - VI - VII - VIII - IX - X)	4.480.000,00	338.750,00
RECEITA PRIMÁRIA TOTAL (XII) = (IV + XI)	23.918.600,00	10.021.227,96



MUNICÍPIO DE SALTINHO - SC
RELATÓRIO RESUMIDO DA EXECUÇÃO ORÇAMENTÁRIA
DEMONSTRATIVO DOS RESULTADOS PRIMÁRIO E NOMINAL
ORÇAMENTOS FISCAL E DA SEGURIDADE SOCIAL
JANEIRO - JUNHO 2021

RREO - ANEXO 6 (LRF, art 53, inciso III)

DESPESAS PRIMÁRIAS	DOTAÇÃO ATUALIZADA	Janeiro - Junho 2021					
		DESPESAS EMPENHADAS	DESPESAS LIQUIDADAS	DESPESAS PAGAS (a)	RESTOS A PAGAR PROCESSADOS PAGOS (b)	RESTOS A PAGAR NÃO PROCESSADOS	
						LIQUIDADOS	PAGOS (c)
DESPESAS CORRENTES (XIII)	18.647.189,90	9.519.339,13	7.201.417,33	6.774.523,43	1.710,17	24.850,00	24.850,00
Pessoal e Encargos Sociais	9.501.003,58	4.015.769,50	3.945.461,02	3.812.933,35	0,00	0,00	0,00
Juros e Encargos da Dívida (XIV)	0,00	0,00	0,00	0,00	0,00	0,00	0,00
Outras Despesas Correntes	9.146.186,32	5.503.569,63	3.255.956,31	2.961.590,08	1.710,17	24.850,00	24.850,00
Transferências Constitucionais e Legais	0,00	0,00	0,00	0,00	0,00	0,00	0,00
Demais Despesas Correntes	9.146.186,32	5.503.569,63	3.255.956,31	2.961.590,08	1.710,17	24.850,00	24.850,00
DESPESAS PRIMÁRIAS CORRENTES (XV) = (XIII - XIV)	18.647.189,90	9.519.339,13	7.201.417,33	6.774.523,43	1.710,17	24.850,00	24.850,00
DESPESAS DE CAPITAL (XVI)	6.008.816,17	642.362,10	41.963,22	41.963,22	0,00	608.201,99	608.201,99
Investimentos	5.998.816,17	642.362,10	41.963,22	41.963,22	0,00	608.201,99	608.201,99
Inversões Financeiras	10.000,00	0,00	0,00	0,00	0,00	0,00	0,00
Concessão de Empréstimos e Financiamentos (XVII)	0,00	0,00	0,00	0,00	0,00	0,00	0,00
Aquisição de Título de Capital já Integralizado (XVIII)	0,00	0,00	0,00	0,00	0,00	0,00	0,00
Aquisição de Título de Crédito (XIX)	0,00	0,00	0,00	0,00	0,00	0,00	0,00
Demais Inversões Financeiras	10.000,00	0,00	0,00	0,00	0,00	0,00	0,00
Amortização da Dívida (XX)	0,00	0,00	0,00	0,00	0,00	0,00	0,00
DESPESAS PRIMÁRIAS DE CAPITAL (XXI) = (XVI - XVII - XVIII - XIX - XX)	6.008.816,17	642.362,10	41.963,22	41.963,22	0,00	608.201,99	608.201,99
RESERVA DE CONTINGÊNCIA (XXII)	10.000,00	0,00	0,00	0,00	0,00	0,00	0,00
DESPESA PRIMÁRIA TOTAL (XXIII) = (XV + XXI + XXII)	24.666.006,07	10.161.701,23	7.243.380,55	6.816.486,65	1.710,17	633.051,99	633.051,99
RESULTADO PRIMÁRIO - Acima da Linha (XXIV) = [XIIIa - (XXIIIa + XXIIIb + XXIIIc)]				2.569.979,15			
META FISCAL PARA O RESULTADO PRIMÁRIO				VALOR CORRENTE			
Meta fixada no Anexo de Metas Fiscais da LDO para o exercício de referência				-81.400,00			
JUROS NOMINAIS				Janeiro - Junho 2021			
JUROS NOMINAIS				VALOR INCORRIDO			
Juros, Encargos e Variações Monetárias Ativos (XXV)				35.268,69			
Juros, Encargos e Variações Monetárias Passivos (XXVI)				0,00			
RESULTADO NOMINAL - Acima da Linha (XXVII) = XXIV + (XXV - XXVI)				2.605.247,84			
META FISCAL PARA O RESULTADO NOMINAL				VALOR CORRENTE			
Meta fixada no Anexo de Metas Fiscais da LDO para o exercício de referência				0,00			



MUNICÍPIO DE SALTINHO - SC
RELATÓRIO RESUMIDO DA EXECUÇÃO ORÇAMENTÁRIA
DEMONSTRATIVO DOS RESULTADOS PRIMÁRIO E NOMINAL
ORÇAMENTOS FISCAL E DA SEGURIDADE SOCIAL
JANEIRO - JUNHO 2021

Página: 3 / 3
Data: 29/07/2021

RREO - ANEXO 6 (LRF, art 53, inciso III)

ABAIXO DA LINHA			
CÁLCULO DO RESULTADO NOMINAL	SALDO		
	Em 31/Dez/2020(a)		Janeiro - Junho 2021 (b)
DÍVIDA CONSOLIDADA (XXVIII)		0,00	0,00
DEDUÇÕES (XXIX)		4.059.679,60	6.574.462,83
Disponibilidade de Caixa		4.059.679,60	6.574.462,83
Disponibilidade de Caixa Bruta		4.061.389,77	6.574.462,83
(-) Restos a Pagar Processados (XXX)		1.710,17	0,00
Demais Haveres Financeiros		0,00	0,00
DÍVIDA CONSOLIDADA LÍQUIDA (XXXI) = (XXVIII - XXIX)		-4.059.679,60	-6.574.462,83
RESULTADO NOMINAL - Abaixo da Linha (XXXII) = (XXXIa - XXXIb)			2.514.783,23

AJUSTE METODOLÓGICO		Janeiro - Junho 2021	
VARIAÇÃO SALDO RPP = (XXXIII) = (XXXa - XXXb)		1.710,17	
RECEITA DE ALIENAÇÃO DE INVESTIMENTOS PERMANENTES (IX)		0,00	
PASSIVOS RECONHECIDOS NA DC (XXXIV)		0,00	
VARIAÇÃO CAMBIAL (XXXV)		0,00	
PAGAMENTO DE PRECATÓRIOS INTEGRANTES DA DC (XXXVI)		0,00	
AJUSTES RELATIVOS AO RPPS (XXXVII)		0,00	
OUTROS AJUSTES (XXXVIII)		92.174,78	
RESULTADO NOMINAL AJUSTADO - Abaixo da Linha (XXXIX) = (XXXII - XXXIII - IX + XXXIV + XXXV - XXXVI + XXXVII + XXXVIII)		2.605.247,84	
RESULTADO PRIMÁRIO - Abaixo da Linha (XL) = XXXIX - (XXV - XXVI)			2.569.979,15

INFORMAÇÕES ADICIONAIS	PREVISÃO ORÇAMENTÁRIA
SALDO DE EXERCÍCIOS ANTERIORES	666.006,07
Recursos Arrecadados em Exercícios Anteriores - RPPS	0,00
Superávit Financeiro Utilizado para Abertura e Reabertura de Créditos Adicionais	666.006,07
RESERVA ORÇAMENTÁRIA DO RPPS	0,00

Fonte: Sistema Contábil - Beitha Sistemas, Unidade Responsável: MUNICÍPIO DE SALTINHO, Emissão: 29/07/2021, às 13:57:15.
Nota(s) Explicativa(s):

EDIMAR NORONHA DE FREITAS
Prefeito Munc. de Saltinho

MÁRIO SÉRGIO BOFFE
Contador - CRC/SC 023714/0-2

NEREU JORGE FACHIN
Controlador Interno

LUIZ FERNANDO PACASSA
SECRETARIO DE ADM E



MUNICÍPIO DE SALTINHO - SC
CONSOLIDADO
RELATÓRIO RESUMIDO DA EXECUÇÃO ORÇAMENTÁRIA
DEMONSTRATIVO DOS RESTOS A PAGAR POR PODER E ÓRGÃO
JANEIRO A JUNHO 2021 / MÊS JUNHO 2021


RREO - Anexo 7 (LRF, art 53, inciso V)


R\$ 1,00


PODER/ÓRGÃO	RESTOS A PAGAR PROCESSADOS					RESTOS A PAGAR NÃO PROCESSADOS						
	Inscritos		Pagos (c)	Cancelados (d)	Saldo (a+b) - (c+d)	Inscritos		Liquidados (h)	Pagos (i)	Cancelados (j)	Saldo k = (r+g) - (r+j)	Saldo Total L=(e+k)
	Em Exercícios Anteriores (a)	Em 31 de Dezembro de 2021 (b)				Em Exercícios Anteriores (f)	Em 31 de Dezembro de 2021 (g)					
RESTOS A PAGAR (EXCETO INTRA-ORÇAMENTÁRIO) (I)	0,00	1.710,17	1.710,17	0,00	0,00	34.294,99	2.024.640,03	633.051,99	633.051,99	0,00	1.425.883,03	1.425.883,03
PODER EXECUTIVO	0,00	1.710,17	1.710,17	0,00	0,00	34.294,99	2.024.640,03	633.051,99	633.051,99	0,00	1.425.883,03	1.425.883,03
SECRETARIA DA CIDADE E DESENV. LOCAL	0,00	0,00	0,00	0,00	0,00	34.294,99	1.168.468,74	61.895,27	61.895,27	0,00	1.140.868,46	1.140.868,46
SECRETARIA DA EDUCAÇÃO	0,00	1.668,17	1.668,17	0,00	0,00	0,00	240.112,99	198.706,76	198.706,76	0,00	41.406,23	41.406,23
SECRETARIA DE ADMINISTRAÇÃO E FAZENDA	0,00	42,00	42,00	0,00	0,00	0,00	0,00	0,00	0,00	0,00	0,00	0,00
SECRETARIA DE AGRICULTURA E ABASTECIMENTO	0,00	0,00	0,00	0,00	0,00	0,00	24.850,00	24.850,00	24.850,00	0,00	0,00	0,00
SECRETARIA DE INFRAESTRUTURA	0,00	0,00	0,00	0,00	0,00	0,00	245.992,88	166.508,06	166.508,06	0,00	79.084,82	79.084,82
SECRETARIA DE SAÚDE PÚBLICA	0,00	0,00	0,00	0,00	0,00	0,00	345.215,42	180.691,90	180.691,90	0,00	164.523,52	164.523,52
Total (III) = (I + II):	0,00	1.710,17	1.710,17	0,00	0,00	34.294,99	2.024.640,03	633.051,99	633.051,99	0,00	1.425.883,03	1.425.883,03

Fonte: Sistema Contábil - Bem-sistemas Unidade Responsável: MUNICÍPIO DE SALTINHO, Emissor: 29/07/2021, às 13:58:21.

Notas(s) Explicativas(s)


EDIMAR NORONHA DE FREITAS
Prefeito Munic. de Saltilho


MÁRIO SERGIO BOFFE
Contador - CRC/SC 023714/0-2


NEREU JORGE FACHIN
Controlador Interno

LUIZ FERNANDO PACASSA
SECRETARIO DE ADM E FAZENDA



RREO - ANEXO 8 (LDB, art. 72)

R\$ 1,00

RECEITA RESULTANTE DE IMPOSTOS (Arts. 212 e 212-A da Constituição Federal)

RECEITA RESULTANTE DE IMPOSTOS	PREVISÃO ATUALIZADA (a)	RECEITAS REALIZADAS Até o Bimestre (b)
1 - RECEITA DE IMPOSTOS	950.030,00	696.640,33
1.1 - Receita Resultante do Imposto sobre a Propriedade Predial e Territorial Urbana – IPTU	283.700,00	322.475,88
1.2 - Receita Resultante do Imposto sobre Transmissão Inter Vivos – ITBI	160.000,00	105.038,00
1.3 - Receita Resultante do Imposto sobre Serviços de Qualquer Natureza – ISS	228.330,00	138.441,45
1.4 - Receita Resultante do Imposto de Renda Retido na Fonte – IRRF	278.000,00	130.685,00
2 - RECEITA DE TRANSFERÊNCIAS CONSTITUCIONAIS E LEGAIS	16.382.000,00	8.265.943,32
2.1 - Cota-Parte FPM	9.545.000,00	4.787.712,01
2.1.1 - Parcela referente à CF, art. 159, I, alínea b	8.780.000,00	4.787.712,01
2.1.2 - Parcela referente à CF, art. 159, I, alíneas d e e	765.000,00	0,00
2.2 - Cota-Parte ICMS	6.450.000,00	3.261.632,70
2.3 - Cota-Parte IPI-Exportação	80.000,00	46.316,19
2.4 - Cota-Parte ITR	7.000,00	546,97
2.5 - Cota-Parte IPVA	300.000,00	169.735,45
2.6 - Cota-Parte IOF-Ouro	0,00	0,00
2.7 - Compensações Financeiras Provenientes de Impostos e Transferências Constitucionais	0,00	0,00
3 - TOTAL DA RECEITA RESULTANTE DE IMPOSTOS (1 + 2)	17.332.030,00	8.962.583,65
4 - TOTAL DESTINADO AO FUNDEB - 20% DE ((2.1.1) + (2.2) + (2.3) + (2.4) + (2.5))	3.123.400,00	1.653.188,66
5 - VALOR MÍNIMO A SER APLICADO ALÉM DO VALOR DESTINADO AO FUNDEB - 5% DE ((2.1.1) + (2.2) + (2.3) + (2.4) + (2.5)) + 25% DE ((1.1) + (1.2) + (1.3) + (1.4) + (2.1.2) + (2.6) + (2.7))	1.209.607,50	587.457,25

FUNDEB

RECEITAS RECEBIDAS DO FUNDEB NO EXERCÍCIO	PREVISÃO ATUALIZADA (a)	RECEITAS REALIZADAS Até o Bimestre (b)
6 - RECEITAS RECEBIDAS DO FUNDEB	2.408.000,00	1.160.811,46
6.1 - FUNDEB - Impostos e Transferências de Impostos	2.408.000,00	1.160.811,46
6.1.1 - Principal	2.400.000,00	1.157.887,85
6.1.2 - Rendimentos de Aplicação Financeira	8.000,00	2.923,61
6.2 - FUNDEB - Complementação da União - VAAF	0,00	0,00
6.2.1 - Principal	0,00	0,00
6.2.2 - Rendimentos de Aplicação Financeira	0,00	0,00
6.3 - FUNDEB - Complementação da União - VAAT	0,00	0,00
6.3.1 - Principal	0,00	0,00
6.3.2 - Rendimentos de Aplicação Financeira	0,00	0,00
7 - RESULTADO LÍQUIDO DAS TRANSFERÊNCIAS DO FUNDEB (6.1.1 – 4)'	-723.400,00	-495.300,81
8 - TOTAL DOS RECURSOS DE SUPERÁVIT		378,81
8.1 - SUPERÁVIT DO EXERCÍCIO IMEDIATAMENTE ANTERIOR		378,81
8.2 - SUPERÁVIT RESIDUAL DE OUTROS EXERCÍCIOS		0,00
9 - TOTAL DOS RECURSOS DO FUNDEB DISPONÍVEIS PARA UTILIZAÇÃO (6 + 8)		1.161.190,27

DESPESAS COM RECURSOS DO FUNDEB (Por Área de Atuação) ⁸	DOTAÇÃO ATUALIZADA (c)	DESPESAS EMPENHADAS Até o Bimestre (d)	DESPESAS LIQUIDADAS Até o Bimestre (e)	DESPESAS PAGAS Até o Bimestre (f)
10 - PROFISSIONAIS DA EDUCAÇÃO BÁSICA	2.288.378,81	924.173,48	924.173,48	896.937,04
10.1 - Educação Infantil	600.378,81	354.447,15	354.447,15	343.016,03
10.1.1 - Creche	0,00	0,00	0,00	0,00
10.1.2 - Pré-escola	0,00	0,00	0,00	0,00
10.2 - Ensino Fundamental	1.688.000,00	569.726,33	569.726,33	553.921,01
11 - OUTRAS DESPESAS	120.000,00	29.064,88	24.325,12	23.841,12
11.1 - Educação Infantil	60.000,00	14.579,31	10.469,22	9.985,22
11.1.1 - Creche	0,00	0,00	0,00	0,00
11.1.2 - Pré-escola	0,00	0,00	0,00	0,00
11.2 - Ensino Fundamental	60.000,00	14.485,57	13.855,90	13.855,90
12 - TOTAL DAS DESPESAS COM RECURSOS DO FUNDEB (10 + 11)	2.408.378,81	953.238,36	948.498,60	920.778,16



R\$ 1,00

RREO - ANEXO 8 (LDB, art. 72)

INDICADORES DO FUNDEB

DESPESAS CUSTEADAS COM RECEITAS DO FUNDEB RECEBIDAS NO EXERCÍCIO	DESPESAS EMPENHADAS Até o Bimestre (d)	DESPESAS LIQUIDADAS Até o Bimestre (e)	DESPESAS PAGAS Até o Bimestre (f)			
13 - Total das Despesas do FUNDEB com Profissionais da Educação Básica	923.794,67	923.794,67	896.558,23			
14 - Total das Despesas custeadas com FUNDEB - Impostos e Transferências de Impostos	952.859,55	948.119,79	920.399,35			
15 - Total das Despesas custeadas com FUNDEB - Complementação da União - VAAF	0,00	0,00	0,00			
16 - Total das Despesas custeadas com FUNDEB - Complementação da União - VAAT	0,00	0,00	0,00			
17 - Total das Despesas custeadas com FUNDEB - Complementação da União - VAAT Aplicadas na Educação Infantil	0,00	0,00	0,00			
18 - Total das Despesas custeadas com FUNDEB - Complementação da União - VAAT Aplicadas em Despesa de Capital	0,00	0,00	0,00			
INDICADORES - Art. 212-A, inciso XI e § 3º - Constituição Federal ²	VALOR EXIGIDO (i)	VALOR APLICADO (j)	VALOR CONSIDERADO APÓS DEDUÇÕES (k)	% APLICADO (l)		
19 - Mínimo de 70% do FUNDEB na Remuneração dos Profissionais da Educação Básica	812.568,02	923.794,67	923.794,67	79,58		
20 - Percentual de 50% da Complementação da União ao FUNDEB (VAAT) na Educação Infantil	0,00	0,00	0,00	0,00		
21 - Mínimo de 15% da Complementação da União ao FUNDEB - VAAT em Despesas de Capital	0,00	0,00	0,00	0,00		
INDICADOR - Art.25, § 3º - Lei nº 14.113, de 2020 - (Máximo de 10% de Superávit) ³	VALOR MÁXIMO PERMITIDO (m)	VALOR NÃO APLICADO (n)	VALOR NÃO APLICADO APÓS AJUSTE (o)	% NÃO APLICADO (p)		
22 - Total da Receita Recebida e não Aplicada no Exercício	116.081,15	212.691,67	212.691,67	18,32		
INDICADOR - Art.25, § 3º - Lei nº 14.113, de 2020 - (Aplicação do Superávit de Exercício Anterior) ³	VALOR DE SUPERÁVIT PERMITIDO NO EXERCÍCIO ANTERIOR (q)	VALOR NÃO APLICADO NO EXERCÍCIO ANTERIOR (r)	VALOR DE SUPERÁVIT APLICADO ATÉ O PRIMEIRO QUADRIMESTRE (s)	VALOR APLICADO ATÉ O PRIMEIRO QUADRIMESTRE QUE INTEGRARÁ O LIMITE CONSTITUCIONAL (t)	VALOR APLICADO APÓS O PRIMEIRO QUADRIMESTRE (u)	VALOR NÃO APLICADO (v) = (r) - (s) - (u)
23 - Total das Despesas custeadas com Superávit do FUNDEB	102.005,92	378,81	378,81	378,81	0,00	0,00
23.1 - Total das Despesas custeadas com FUNDEB - Impostos e Transferências de Impostos	102.005,92	378,81	378,81	378,81	0,00	0,00
23.2 - Total das Despesas custeadas com FUNDEB - Complementação da União (VAAF + VAAT)	0,00	0,00	0,00	0,00	0,00	0,00

DESPESAS COM MANUTENÇÃO E DESENVOLVIMENTO DO ENSINO - MDE - CUSTEADAS COM RECEITA DE IMPOSTOS (EXCETO FUNDEB)

DESPESAS COM AÇÕES TÍPICAS DE MDE - RECEITAS DE IMPOSTOS - EXCETO FUNDEB (Por Área de Atuação) ⁶	DOTAÇÃO ATUALIZADA (c)	DESPESAS EMPENHADAS Até o Bimestre (d)	DESPESAS LIQUIDADAS Até o Bimestre (e)	DESPESAS PAGAS Até o Bimestre (f)
24 - EDUCAÇÃO INFANTIL	618.922,00	256.859,89	125.516,65	123.975,79
24.1 - Creche	0,00	0,00	0,00	0,00
24.2 - Pré-escola	0,00	0,00	0,00	0,00
25 - ENSINO FUNDAMENTAL	1.283.966,70	569.196,53	491.264,97	465.064,31
26 - TOTAL DAS DESPESAS COM AÇÕES TÍPICAS DE MDE (24 + 25)	1.902.888,70	826.056,42	616.781,62	589.040,10

APURAÇÃO DAS DESPESAS PARA FINS DE LIMITE MÍNIMO CONSTITUCIONAL

	VALOR
27 - TOTAL DAS DESPESAS DE MDE CUSTEADAS COM RECURSOS DE IMPOSTOS (FUNDEB E RECEITA DE IMPOSTOS) = (L14(d ou e) + L26(d ou e) + L23.1(t))	1.565.280,22
28 (-) RESULTADO LÍQUIDO DAS TRANSFERÊNCIAS DO FUNDEB = (L7)	-495.300,81
29 (-) RESTOS A PAGAR NÃO PROCESSADOS INSCRITOS NO EXERCÍCIO SEM DISPONIBILIDADE FINANCEIRA DE RECURSOS DO FUNDEB IMPOSTOS = (L14h)	0,00
30 (-) RESTOS A PAGAR NÃO PROCESSADOS INSCRITOS NO EXERCÍCIO SEM DISPONIBILIDADE FINANCEIRA DE RECURSOS DE IMPOSTOS ^{4 e 7}	0,00
31 (-) CANCELAMENTO, NO EXERCÍCIO, DE RESTOS A PAGAR INSCRITOS COM DISPONIBILIDADE FINANCEIRA DE RECURSOS DE IMPOSTOS VINCULADOS AO ENSINO = (L34.1(ac) + L34.2(ac))	0,00
32 - TOTAL DAS DESPESAS PARA FINS DE LIMITE (27 - (28 + 29 + 30 + 31))	2.060.581,03

APURAÇÃO DO LIMITE MÍNIMO CONSTITUCIONAL^{2 e 5}

	VALOR EXIGIDO (x)	VALOR APLICADO (w)	% APLICADO (y)
33 - APLICAÇÃO EM MDE SOBRE A RECEITA RESULTANTE DE IMPOSTOS	2.240.645,91	2.060.581,03	22,99

RESTOS A PAGAR INSCRITOS EM EXERCÍCIOS ANTERIORES COM DISPONIBILIDADE FINANCEIRA DE RECURSOS DE IMPOSTOS E DO FUNDEB ⁸	SALDO INICIAL (z)	RP LIQUIDADOS (aa)	RP PAGOS (ab)	RP CANCELADOS (ac)	SALDO FINAL (ad) = (z) - (ab) - (ac)
34 - RESTOS A PAGAR DE DESPESAS COM MDE	0,00	0,00	0,00	0,00	0,00
34.1 - Executadas com Recursos de Impostos e Transferências de Impostos	0,00	0,00	0,00	0,00	0,00
34.2 - Executadas com Recursos do FUNDEB - Impostos	0,00	0,00	0,00	0,00	0,00
34.3 - Executadas com Recursos do FUNDEB - Complementação da União (VAAT + VAAF)	0,00	0,00	0,00	0,00	0,00

OUTRAS INFORMAÇÕES PARA CONTROLE

RECEITAS ADICIONAIS PARA FINANCIAMENTO DO ENSINO	PREVISÃO ATUALIZADA (a)	RECEITAS REALIZADAS Até o Bimestre (b)
35 - RECEITA DE TRANSFERÊNCIAS DO FNDE (INCLUINDO RENDIMENTOS DE APLICAÇÃO FINANCEIRA)	342.958,30	165.237,60
35.1 - Salário-Educação	237.000,00	100.102,95
35.2 - PDDE	3.000,00	1.440,00
35.3 - PNAE	49.742,00	27.001,20
35.4 - PNATE	53.216,30	36.693,45
35.5 - Outras Transferências do FNDE	0,00	0,00
36 - RECEITA DE TRANSFERÊNCIAS DE CONVÊNIOS	188.802,00	64.185,68
37 - RECEITA DE ROYALTIES DESTINADOS À EDUCAÇÃO	0,00	0,00
38 - RECEITA DE OPERAÇÕES DE CRÉDITO VINCULADAS À EDUCAÇÃO	0,00	0,00
39 - OUTRAS RECEITAS PARA FINANCIAMENTO DO ENSINO	105.958,30	65.134,65
40 - TOTAL DAS RECEITAS ADICIONAIS PARA FINANCIAMENTO DO ENSINO = (35 + 36 + 37 + 38 + 39)	637.718,60	294.557,93



RREO - ANEXO 8 (LDB, art. 72)

R\$ 1,00

OUTRAS DESPESAS COM EDUCAÇÃO (Por Área de Atuação) ⁶	DOTAÇÃO ATUALIZADA (c)	DESPESAS EMPENHADAS Até o Bimestre (d)	DESPESAS LIQUIDADAS Até o Bimestre (e)	DESPESAS PAGAS Até o Bimestre (f)
41 - EDUCAÇÃO INFANTIL	29.324,00	14.897,99	4.277,26	4.277,26
41.1 - Creche	0,00	0,00	0,00	0,00
41.2 - Pré-escola	0,00	0,00	0,00	0,00
42 - ENSINO FUNDAMENTAL	524.514,30	432.518,40	124.059,09	102.464,05
43 - ENSINO MÉDIO	0,00	0,00	0,00	0,00
44 - ENSINO SUPERIOR	0,00	0,00	0,00	0,00
45 - ENSINO PROFISSIONAL NÃO INTEGRADO AO ENSINO REGULAR	0,00	0,00	0,00	0,00
46 - TOTAL DAS DESPESAS CUSTEADAS COM RECEITAS PARA FINANCIAMENTO DO ENSINO (41 + 42 + 43 + 44 + 45)	553.838,30	447.416,39	128.336,35	106.741,31

TOTAL GERAL DAS DESPESAS COM EDUCAÇÃO	DOTAÇÃO ATUALIZADA (c)	DESPESAS EMPENHADAS Até o Bimestre (d)	DESPESAS LIQUIDADAS Até o Bimestre (e)	DESPESAS PAGAS Até o Bimestre (f)
47 - TOTAL GERAL DAS DESPESAS COM EDUCAÇÃO	5.129.105,81	2.323.733,21	1.773.178,51	1.691.991,70
47.1 - Despesas Correntes	4.931.487,81	2.307.188,49	1.756.633,79	1.675.446,98
47.1.1 - Pessoal Ativo	3.246.682,81	1.228.958,22	1.228.958,22	1.182.019,32
47.1.2 - Pessoal Inativo	0,00	0,00	0,00	0,00
47.1.3 - Transferências às instituições comunitárias, confessionais ou filantrópicas sem fins lucrativos	24.000,00	24.000,00	12.000,00	12.000,00
47.1.4 - Outras Despesas Correntes	1.660.805,00	1.054.230,27	515.675,57	481.427,66
47.2 - Despesas de Capital	197.618,00	16.544,72	16.544,72	16.544,72
47.2.1 - Transferências às instituições comunitárias, confessionais ou filantrópicas sem fins lucrativos	0,00	0,00	0,00	0,00
47.2.2 - Outras Despesas de Capital	197.618,00	16.544,72	16.544,72	16.544,72

CONTROLE DA DISPONIBILIDADE FINANCEIRA E CONCILIAÇÃO BANCÁRIA	FUNDEB (ae)	SALÁRIO EDUCAÇÃO (af)
48 - DISPONIBILIDADE FINANCEIRA EM 31 DE DEZEMBRO DE 2020		162.757,57
49 - (+) INGRESSO DE RECURSOS ATÉ O BIMESTRE (orçamentário)	1.160.811,46	100.102,95
50 - (-) PAGAMENTOS EFETUADOS ATÉ O BIMESTRE (orçamentário e restos a pagar)	-316.354,91	-65.008,34
51 - (=) DISPONIBILIDADE FINANCEIRA ATÉ O BIMESTRE	844.835,36	197.852,18
52 - (+) AJUSTES POSITIVOS (RETENÇÕES E OUTROS VALORES EXTRAORÇAMENTÁRIOS)	106.594,02	10.276,96
53 - (-) AJUSTES NEGATIVOS (OUTROS VALORES EXTRAORÇAMENTÁRIOS)	13.558,20	0,00
54 - (=) SALDO FINANCEIRO CONCILIADO (Saldo Bancário)	937.871,18	208.129,14

Fonte: Sistema Contábil - Beta Sistemas.Unidade Responsável: MUNICÍPIO DE SALTINHO. Emissão: 29/07/2021, às 13:59:35.

* DECRÉSCIMO RESULTANTE DAS TRANSFERÊNCIAS DO FUNDEB

* Limites mínimos anuais a serem cumpridos no encerramento do exercício.

* Art. 21, § 2º, Lei 11.494/2007: "Até 5% dos recursos recebidos à conta dos Fundos, inclusive relativos à complementação da União recebidos nos termos do §1º do art. 6º desta Lei, poderão ser utilizados no 1º trimestre do exercício imediatamente subsequente, mediante abertura de crédito adicional."

* Os valores referentes à parcela dos Restos a Pagar inscritos sem disponibilidade financeira vinculada à educação deverão ser informados somente no RREO do último bimestre do exercício.

* Nos cinco primeiros bimestres do exercício o acompanhamento será feito com base na despesa liquidada. No último bimestre do exercício, o valor deverá corresponder ao total da despesa empenhada.

* As linhas representam áreas de atuação e não correspondem exatamente às subfunções da Função Educação. As despesas classificadas nas demais subfunções típicas e nas subfunções atípicas deverão ser rateadas para essas áreas de atuação.

* Valor inscrito em RPNP será disponibilidade de caixa, que não deve ser considerado na apuração dos indicadores e limites.

* Controle da execução de restos a pagar considerados no cumprimento do limite mínimo dos exercícios anteriores.

Nota(s) Explicativa(s)

EDIMAR NORONHA DE FREITAS
Prefeito Munic. de SalinhoMÁRIO SÉRGIO BOFFE
Contador - CRC/SC 023714/0-2NEREU JORGE FACHIN
Controlador InternoLUIZ FERNANDO PACASSA
SECRETÁRIO DE ADM E FAZENDA



MUNICÍPIO DE SALTINHO - SC
CONSOLIDADO
RELATÓRIO RESUMIDO DA EXECUÇÃO ORÇAMENTÁRIA
DEMONSTRATIVO DAS RECEITAS DE OPERAÇÕES DE CRÉDITO E DESPESAS DE CAPITAL
ORÇAMENTOS FISCAL E DA SEGURIDADE SOCIAL
JANEIRO A JUNHO / BIMESTRE MAIO - JUNHO


RREO - ANEXO 9 (LRF, art.53, § 1º, inciso I)


RECEITAS	PREVISÃO ATUALIZADA (a)	RECEITAS REALIZADAS (b)	SALDO NÃO REALIZADO (c) = (a - b)
RECEITAS DE OPERAÇÕES DE CRÉDITO (I)	0,00	0,00	0,00


DESPESAS	DOTAÇÃO ATUALIZADA (d)	DESPESAS EMPENHADAS (e)	SALDO NÃO EXECUTADO (f) = (d - e)
DESPESAS DE CAPITAL	6.008.816,17	642.362,10	5.366.454,07
Investimentos	5.998.816,17	642.362,10	5.356.454,07
Inversões Financeiras	10.000,00	0,00	10.000,00
Amortização da Dívida	0,00	0,00	0,00
(-) Incentivos Fiscais a Contribuinte	0,00	0,00	0,00
(-) Incentivos Fiscais a Contribuinte por Instituições Financeiras	0,00	0,00	0,00
DESPESA DE CAPITAL LÍQUIDA (II)	6.008.816,17	642.362,10	5.366.454,07
RESULTADO PARA APURAÇÃO DA REGRA DE OURO (III) = (II - I)	6.008.816,17	642.362,10	5.366.454,07


Saltilho, 29/07/2021

Fonte: Sistema Contábil - Beihx Sistemas Unidade Responsável: MUNICÍPIO DE SALTINHO. Emissão: 29/07/2021, às 14:02:42.
Nota(s) Explicativa(s)


EDIMAR NORONHA DE FREITAS
Prefeito Munic. de Saltilho


MARIO SERGIO BOFFE
Contador - QRC/SC.023714/0-2


NEREU JORGE FACHIN
Controlador Interno


LUIZ FERNANDO PACASSA
SECRETÁRIO DE ADM E FAZENDA