

MUNICIPIO DE SALTINHO



PUBLICAÇÕES


---

**R.R.E.O.**

**SEGUNDO  
BIMESTRE 2021**

SALTINHO 27 DE MAIO 2021





MUNICIPIO DE SALTINHO - SC  
CONSOLIDADO

RELATÓRIO RESUMIDO DA EXECUÇÃO ORÇAMENTÁRIA  
DEMONSTRATIVO DA RECEITA DE ALIENAÇÃO DE ATIVOS E APLICAÇÃO DOS RECURSOS  
ORÇAMENTOS FISCAL E DA SEGURIDADE SOCIAL  
JANEIRO A ABRIL / BIMESTRE MARÇO - ABRIL

27/05/2021  
Exercício de 2021

RECEITAS	PREVISÃO	RECEITAS REALIZADAS				SALDO (c) = (a - b)
	ATUALIZADA (a)				(b)	
RECEITAS DE ALIENAÇÃO DE ATIVOS (I)	0,00					0,00
Receita de Alienação de Bens Móveis	0,00					0,00
Receita de Alienação de Bens Imóveis	0,00					0,00
Receita de Alienação de Bens Intangíveis	0,00					0,00
Receita de Rendimentos de Aplicações Financeiras	0,00					0,00
						R\$ 1,00

DESPESAS	DOTAÇÃO ATUALIZADA (d)	DESPESAS EMPENHADAS (e)	DESPESAS LIQUIDADAS (f)	DESPESAS PAGAS (g)	DESPESAS INSCRITAS EM RESTOS A PAGAR NÃO PROCESSADOS	PAGAMENTO DE RESTOS A PAGAR	SALDO (h) = (d - a)
Despesas de Capital	0,00	0,00	0,00	0,00	0,00	0,00	0,00
Investimentos	0,00	0,00	0,00	0,00	0,00	0,00	0,00
Inversões Financeiras	0,00	0,00	0,00	0,00	0,00	0,00	0,00
Amortização da Dívida	0,00	0,00	0,00	0,00	0,00	0,00	0,00
Despesas Correntes nos regimes de Previdência	0,00	0,00	0,00	0,00	0,00	0,00	0,00
Regime Próprio dos Servidores Públicos	0,00	0,00	0,00	0,00	0,00	0,00	0,00
<b>SALDO FINANCEIRO A APLICAR</b>	2020	2021					<b>SALDO ATUAL</b> (k) = (iii + iiij)
VALOR (iii)	4.232,86	(j) = (fb - (iif+lig))					4.232,86


*[Signature]*  
EDIMAR NORONHA DE ERETTAS  
Prefeito Munic. de Saltinho

*[Signature]*  
MARIO SERGIO BOFFE  
Contador - CRG/SC 023714/0-2

*[Signature]*  
NEREU JORGE FACHIN  
Controlador Interno

LUIZ FERNANDO PACASSA  
SECRETÁRIO DE ADM E FAZENDA





MUNICÍPIO DE SAL TINHEIRO - SC  
CONSOLIDADO  
RELATÓRIO RESUMIDO DA EXECUÇÃO ORÇAMENTÁRIA  
BALANÇO ORÇAMENTÁRIO  
ORÇAMENTOS FISCAL E DA SEGURIDADE SOCIAL  
JANEIRO A ABRIL / BIMESTRE MARÇO - ABRIL

Página: 1 / 4  
Data:  
Exercício de

RREO - Anexo 1 (LRF, Art. 52, inciso I, alíneas 'a' e 'b' do inciso II e §1º)

R\$ 1,00

RECEITAS	PREVISÃO INICIAL	PREVISÃO ATUALIZADA (a)	RECEITAS REALIZADAS				SALDO A REALIZAR (a - c)
			No Bimestre (b)	% (b/a)	Até o Bimestre (c)	% (c/a)	
<b>RECEITAS (EXCETO INTRA-ORÇAMENTÁRIAS) (I)</b>	24.000.000,00	24.000.000,00	3.401.830,06	14,17	6.570.582,59	27,38	17.429.417,41
RECEITAS CORRENTES	19.520.000,00	19.520.000,00	3.301.830,06	16,92	6.470.582,59	33,15	13.049.417,41
IMPOSTOS, TAXAS E CONTRIBUIÇÕES DE MELHORIA	1.302.567,00	1.302.567,00	491.907,94	37,76	586.610,21	45,03	715.956,79
Impostos	950.030,00	950.030,00	442.962,75	46,63	521.136,80	54,85	428.893,20
Taxas	98.537,00	98.537,00	48.945,16	49,67	65.473,38	66,45	33.063,62
Contribuição de Melhoria	254.000,00	254.000,00	0,03	0,00	0,03	0,00	253.999,97
<b>CONTRIBUIÇÕES</b>	105.000,00	105.000,00	23.228,02	22,12	33.010,40	31,44	71.989,60
Contribuições Sociais	0,00	0,00	0,00	0,00	0,00	0,00	0,00
Contribuições Econômicas	0,00	0,00	0,00	0,00	0,00	0,00	0,00
Contribuições para Atividades Privadas de Serviço Social e de Formação Profissional	0,00	0,00	0,00	0,00	0,00	0,00	0,00
Contribuições para o Custeio do Serviço de Iluminação Pública	105.000,00	105.000,00	23.228,02	22,12	33.010,40	31,44	71.989,60
<b>RECEITA PATRIMONIAL</b>	81.400,00	81.400,00	6.388,67	7,85	15.013,22	18,44	66.386,78
Exploração do Patrimônio Imobiliário do Estado	0,00	0,00	0,00	0,00	0,00	0,00	0,00
Valores Mobiliários	81.400,00	81.400,00	6.388,67	7,85	15.013,22	18,44	66.386,78
Leilão de Serviços mediante Licitação, Permissão, Autorização ou Licença	0,00	0,00	0,00	0,00	0,00	0,00	0,00
Exploração de Recursos Naturais	0,00	0,00	0,00	0,00	0,00	0,00	0,00
Exploração do Patrimônio Intangível	0,00	0,00	0,00	0,00	0,00	0,00	0,00
Cessão de Direitos	0,00	0,00	0,00	0,00	0,00	0,00	0,00
Demais Receitas Patrimoniais	0,00	0,00	0,00	0,00	0,00	0,00	0,00
<b>RECEITA AGROPECUÁRIA</b>	0,00	0,00	0,00	0,00	0,00	0,00	0,00
<b>RECEITA INDUSTRIAL</b>	0,00	0,00	0,00	0,00	0,00	0,00	0,00
<b>RECEITA DE SERVIÇOS</b>	19.450,00	19.450,00	2.788,48	14,34	3.180,08	16,35	16.269,92
Serviços Administrativos e Comerciais Gerais	0,00	0,00	0,00	0,00	0,00	0,00	0,00
Serviços e Atividades Referentes à Navegação e ao Transporte	0,00	0,00	0,00	0,00	0,00	0,00	0,00
Serviços e Atividades referentes à Saúde	0,00	0,00	0,00	0,00	0,00	0,00	0,00
Serviços e Atividades Financeiras	0,00	0,00	0,00	0,00	0,00	0,00	0,00
Outros Serviços	19.450,00	19.450,00	2.788,48	14,34	3.180,08	16,35	16.269,92

*[Handwritten signatures and initials in blue ink]*



















Divida Contratual	0,00	0,00	0,00	0,00	0,00	0,00	0,00	0,00	0,00	0,00	0,00	0,00	0,00
Amortização da Divida Externa	0,00	0,00	0,00	0,00	0,00	0,00	0,00	0,00	0,00	0,00	0,00	0,00	0,00
Divida Mobiliária	0,00	0,00	0,00	0,00	0,00	0,00	0,00	0,00	0,00	0,00	0,00	0,00	0,00
Divida Contratual	0,00	0,00	0,00	0,00	0,00	0,00	0,00	0,00	0,00	0,00	0,00	0,00	0,00
TOTAL DAS DESPESAS (XII) = (X + XI)	24.000.000,00	24.040.451,49	3.406.509,24	7.922.249,98	16.118.201,51	2.803.874,87	4.567.166,77	19.473.284,72	4.243.872,25				
TOTAL COM SUPERÁVIT (XIV) = (XII + XIII)				0,00			2.003.415,82		2.326.710,34				
TOTAL (XIV) = (XII + XIII)	24.000.000,00	24.040.451,49	3.406.509,24	7.922.249,98	16.118.201,51	2.803.874,87	6.570.582,59	19.473.284,72	6.570.582,59				
RESERVA DO RPPS	0,00	0,00	0,00										

Fonte: Sistema Contábil - Beira Sistemas Unidade Responsável: MUNICÍPIO DE SALTINHO. Emissão: 27/05/2021, às 14:30:33.  
 Nota(s) Explicativa(s):

  
 EDMAR NORONHA DE FREITAS  
 Prefeito Munic. de Salinho

  
 MARIO SERGIO BOFFE  
 Contador - CRC/SC 023714/0-2

  
 NEREU JORGE FACHIN  
 Contrador Interno

  
 LUIZ FERNANDO PACASSA  
 SECRETÁRIO DE ADM E FAZENDA





MUNICÍPIO DE SALTINHO - SC  
CONSOLIDADO  
RELATÓRIO RESUMIDO DA EXECUÇÃO ORÇAMENTÁRIA  
DEMONSTRATIVO DA EXECUÇÃO DAS DESPESAS POR FUNÇÃO/SUBFUNÇÃO  
ORÇAMENTOS FISCAL E DA SEGURIDADE SOCIAL  
JANEIRO A ABRIL / BIMESTRE MARÇO - ABRIL

Página : 1 / 3  
Data de emissão:

RREO - Anexo 2 (LRF, Art. 52, inciso II, alínea 'c'))

R\$ 1,00

FUNÇÃO/SUBFUNÇÃO	DOTAÇÃO INICIAL	DOTAÇÃO ATUALIZADA (a)	DESPESAS EMPENHADAS			SALDO (c) = (a-b)	DESPESAS LIQUIDADAS			SALDO (e) = (a-d)
			No Bimestre	Até o Bimestre (b)	% (b/total b)		No Bimestre	Até o Bimestre (d)	% (d/total d)	
<b>DESPESAS (EXCETO INTRA-ORÇAMENTÁRIAS)(VI)</b>			<b>3.406.509,24</b>	<b>7.922.249,98</b>	<b>100,00</b>	<b>16.118.201,51</b>	<b>2.803.874,87</b>	<b>4.567.166,77</b>	<b>100,00</b>	<b>19.473.284,72</b>
LEGISLATIVA	24.000.000,00	24.040.451,49	3.406.509,24	7.922.249,98	100,00	16.118.201,51	2.803.874,87	4.567.166,77	100,00	19.473.284,72
Ação Legislativa	1.005.000,00	1.005.000,00	137.127,59	286.991,77	3,62	718.008,23	140.319,54	286.991,77	6,28	718.008,23
ADMINISTRAÇÃO	1.005.000,00	1.005.000,00	137.127,59	286.991,77	3,62	718.008,23	140.319,54	286.991,77	6,28	718.008,23
Administração Geral	2.421.328,26	2.421.328,26	415.785,41	1.108.616,05	13,99	1.312.712,21	323.815,49	576.556,25	12,62	1.844.772,01
Administração Financeira	1.836.328,26	1.836.328,26	349.117,59	792.772,05	10,01	1.043.556,21	241.375,75	429.331,85	9,40	1.406.996,41
SEGURANÇA PÚBLICA	585.000,00	585.000,00	66.667,82	315.844,00	3,99	269.156,00	82.439,74	147.224,40	3,22	437.775,60
Policiaimento	281.000,00	281.000,00	21.584,10	107.034,57	1,35	173.965,43	38.849,02	42.106,16	0,92	238.893,84
Defesa Civil	266.000,00	266.000,00	19.574,50	102.383,47	1,29	163.616,53	34.197,92	37.455,06	0,82	228.544,94
ASSISTÊNCIA SOCIAL	15.000,00	15.000,00	2.009,60	4.651,10	0,06	10.348,90	4.651,10	4.651,10	0,10	10.348,90
Assistência à Criança e ao Adolescente	1.032.623,36	1.036.623,36	221.998,67	362.501,12	4,58	674.122,24	156.704,50	237.633,22	5,20	798.990,14
Assistência Comunitária	341.000,00	341.000,00	71.848,71	117.297,79	1,48	223.702,21	54.968,80	77.234,29	1,69	263.765,71
PREVIDÊNCIA SOCIAL	691.623,36	695.623,36	150.149,96	245.203,33	3,10	450.420,03	101.735,70	160.398,93	3,51	535.224,43
Previdência do Regime Estatutário	52.000,00	52.000,00	7.545,82	15.091,64	0,19	36.908,36	7.545,82	15.091,64	0,33	36.908,36
SAÚDE	52.000,00	52.000,00	7.545,82	15.091,64	0,19	36.908,36	7.545,82	15.091,64	0,33	36.908,36
Atenção Básica	4.165.070,78	4.180.165,46	571.613,47	2.191.602,62	27,66	1.988.562,84	722.311,36	1.244.349,31	27,25	2.935.816,15
Assistência Hospitalar e Ambulatorial	2.639.166,32	2.654.261,00	529.491,40	1.154.482,10	14,57	1.499.778,90	497.689,02	928.710,24	20,33	1.725.550,76
Vigilância Sanitária	1.374.833,90	1.374.833,90	30.968,82	1.017.630,40	12,85	357.203,50	213.469,09	296.148,95	6,48	1.078.684,95
Vigilância Epidemiológica	128.800,00	128.800,00	10.732,25	19.069,12	0,24	109.730,88	10.732,25	19.069,12	0,42	109.730,88
EDUCAÇÃO	22.270,56	22.270,56	421,00	421,00	0,01	21.849,56	421,00	421,00	0,01	21.849,56
Ensino Fundamental	5.107.749,00	5.129.105,81	1.273.901,79	1.737.931,46	21,94	3.391.174,35	681.402,31	1.033.957,13	22,64	4.095.148,68
Educação Infantil	3.698.503,00	3.719.481,00	910.363,25	1.208.482,76	15,25	2.510.998,24	501.728,29	724.633,25	15,87	2.994.847,75
Educação Especial	1.384.246,00	1.384.624,81	339.538,54	505.448,70	6,38	879.176,11	179.674,02	309.323,88	6,77	1.075.300,93
CULTURA	25.000,00	25.000,00	24.000,00	24.000,00	0,30	1.000,00	0,00	0,00	0,00	25.000,00
Difusão Cultural	30.000,00	30.000,00	1.860,00	2.132,00	0,03	27.868,00	908,00	1.044,00	0,02	28.956,00
URBANISMO	30.000,00	30.000,00	1.860,00	2.132,00	0,03	27.868,00	908,00	1.044,00	0,02	28.956,00
Infra-Estrutura Urbana	4.621.856,60	4.621.856,60	112.454,05	886.186,21	11,19	3.735.670,39	116.323,85	186.982,13	4,09	4.434.874,47
Serviços Urbanos	3.541.356,60	3.541.356,60	0,00	597.000,88	7,54	2.944.355,72	0,00	0,00	0,00	3.541.356,60
	1.080.500,00	1.080.500,00	112.454,05	289.185,33	3,65	791.314,67	116.323,85	186.982,13	4,09	893.517,87





MUNICÍPIO DE SALTINHO - SC  
CONSOLIDADO

RELATÓRIO RESUMIDO DA EXECUÇÃO ORÇAMENTÁRIA  
DEMONSTRATIVO DA EXECUÇÃO DAS DESPESAS POR FUNÇÃO/SUBFUNÇÃO  
JANEIRO A ABRIL / BIMESTRE MARÇO - ABRIL

RREO - Anexo 2 (LRF, Art. 52, inciso II, alínea "c")


R\$ 1,00


FUNÇÃO/SUBFUNÇÃO	DOTAÇÃO INICIAL	DOTAÇÃO ATUALIZADA (a)	DESPESAS EMPENHADAS			SALDO (c) = (a-b)	DESPESAS LIQUIDADAS			SALDO (e) = (a-d)
			No Bimestre	Até o Bimestre (b)	%(b/total b)		No Bimestre	Até o Bimestre (d)	%(d/total d)	
HABITAÇÃO										
Habitación Urbana	10.000,00	10.000,00	0,00	0,00	0,00	10.000,00	0,00	0,00	10.000,00	
GESTÃO AMBIENTAL										
GESTÃO AMBIENTAL	5.000,00	5.000,00	0,00	0,00	0,00	5.000,00	0,00	0,00	5.000,00	
Recursos Hídricos	5.000,00	5.000,00	0,00	0,00	0,00	5.000,00	0,00	0,00	5.000,00	
AGRICULTURA										
AGRICULTURA	3.263.000,00	3.263.000,00	368.339,99	587.068,98	7,41	2.675.931,02	358.786,42	479.352,26	2.783.647,74	
Promoção da Produção Vegetal	150.000,00	150.000,00	12.075,54	15.686,84	0,20	134.313,16	12.075,54	15.686,84	134.313,16	
Promoção da Produção Animal	250.000,00	250.000,00	208.101,80	223.147,92	2,82	26.852,08	191.408,39	206.263,51	43.736,49	
Extensão Rural	2.863.000,00	2.863.000,00	148.162,65	348.234,22	4,40	2.514.765,78	155.302,49	257.401,91	2.605.598,09	
INDÚSTRIA										
Promoção Industrial	80.000,00	80.000,00	0,00	0,00	0,00	80.000,00	0,00	0,00	80.000,00	
Produção Industrial	55.000,00	55.000,00	0,00	0,00	0,00	55.000,00	0,00	0,00	55.000,00	
TRANSPORTE										
TRANSPORTE	25.000,00	25.000,00	0,00	0,00	0,00	25.000,00	0,00	0,00	25.000,00	
Transporte Rodoviário	1.688.372,00	1.688.372,00	268.208,35	627.003,56	7,91	1.061.368,44	250.217,26	455.981,14	1.232.390,86	
DESPORTO E LAZER										
DESPORTO E LAZER	1.688.372,00	1.688.372,00	268.208,35	627.003,56	7,91	1.061.368,44	250.217,26	455.981,14	1.232.390,86	
Desporto Comunitário	227.000,00	227.000,00	6.090,00	10.090,00	0,13	216.910,00	6.691,30	7.121,76	219.878,24	
Lazer	157.000,00	157.000,00	0,00	4.000,00	0,05	153.000,00	601,30	1.031,76	155.968,24	
RESERVA DE CONTINGÊNCIA										
RESERVA DE CONTINGÊNCIA	70.000,00	70.000,00	6.090,00	6.090,00	0,08	63.910,00	6.090,00	6.090,00	63.910,00	
Reserva de Contingência	10.000,00	10.000,00	0,00	0,00	0,00	10.000,00	0,00	0,00	10.000,00	
DESPESAS (INTRA-ORÇAMENTÁRIAS)(II)	10.000,00	10.000,00	0,00	0,00	0,00	10.000,00	0,00	0,00	10.000,00	
TOTAL (III) = (I + II)	24.000.000,00	24.040.451,49	3.406.509,24	7.922.249,98	100,00	16.118.201,51	2.803.874,87	4.567.166,77	19.473.284,72	


*[Handwritten signatures and marks in blue ink]*




Fonte: Sistema Contábil - Beira Sistemas Unidade Responsável: MUNICÍPIO DE SALTINHO. Emissão: 27/05/2021, às 14:42:26.  
Nota(s) Explicativa(s):

  
EDIMAR NORONHA DE FREITAS  
Prefeito Munic. de Salinho

  
MARIO SERGIO BOFFE  
Contador - CRC/SC 023714/0-2

  
NEREU JORGE FACHIN  
Controlador Interno

  
LUIZ FERNANDO PACASSA  
SECRETARIO DE ADM E FAZENDA



**MUNICÍPIO DE SALTINHO - SC**  
**RELATÓRIO RESUMIDO DA EXECUÇÃO ORÇAMENTÁRIA**  
**DEMONSTRATIVO DA RECEITA CORRENTE LÍQUIDA**  
**ORÇAMENTOS FISCAL E DA SEGURIDADE SOCIAL**  
**MAIO/2020 A ABRIL/2021**

RREO - ANEXO 3 (LRF, Art. 53, inciso I)

R\$ 1,00

EVOLUÇÃO DA RECEITA REALIZADA NOS ÚLTIMOS 12 MESES

ESPECIFICAÇÃO	EVOLUÇÃO DA RECEITA REALIZADA NOS ÚLTIMOS 12 MESES												PREVISÃO ATUALIZADA 2021	
	Maio/2020	Jun/2020	Jul/2020	Ago/2020	Sep/2020	Out/2020	Nov/2020	Dez/2020	Jan/2021	Fev/2021	Mar/2021	Abr/2021		TOTAL (ULT. 12 MES.)
<b>RECEITAS CORRENTES (I)</b>	<b>1.838.115,87</b>	<b>1.559.940,04</b>	<b>2.251.820,72</b>	<b>1.808.949,96</b>	<b>1.697.841,73</b>	<b>1.711.468,23</b>	<b>1.686.311,70</b>	<b>2.324.973,63</b>	<b>1.803.975,08</b>	<b>1.965.710,22</b>	<b>1.868.021,50</b>	<b>1.942.332,01</b>	<b>22.348.460,69</b>	<b>22.643.400,00</b>
Impostos, taxas e contribuições de Melhoria	276.799,62	105.813,28	73.101,32	87.374,27	85.476,49	71.090,98	90.988,41	132.256,79	22.278,00	72.424,27	238.596,94	253.321,00	1.509.511,37	1.302.567,00
IP.T.U.	114.749,90	76.133,28	14.545,48	7.010,02	13.210,07	8.818,81	9.040,33	9.988,52	6.399,24	15.998,83	136.526,78	140.775,44	552.746,70	283.700,00
I.S.S.	16.644,83	8.504,55	12.407,79	12.350,44	25.067,40	11.845,10	30.055,99	37.702,27	12.397,75	10.335,40	31.541,50	31.245,06	240.098,08	228.330,00
IT.B.I.	15.630,00	9.290,00	11.250,00	9.113,70	13.098,00	16.358,90	24.326,60	21.665,22	2.520,00	9.882,00	31.542,40	14.342,40	159.826,82	160.000,00
LR.F.F.	114.533,89	5.199,33	26.439,02	55.936,10	31.857,64	31.150,16	25.546,90	61.559,41	0,00	21.070,83	28.083,06	48.068,51	449.444,85	278.000,00
Contribuições de Melhoria	15.241,00	6.716,12	8.459,03	2.964,01	2.243,38	2.918,01	2.018,59	1.361,37	991,01	1.554,14	30.055,60	18.889,59	107.994,92	352.537,00
Contribuições	7.290,42	6.891,21	7.049,62	2.964,01	7.439,90	7.561,36	7.352,16	8.184,49	8.628,24	1.154,14	13.432,19	9.795,83	91.870,68	105.000,00
Receita Patrimonial	2.132,53	1.974,36	1.824,16	1.087,59	1.087,59	917,23	819,20	351,35	7.884,44	7.40,11	7.884,44	740,11	23.869,44	81.400,00
Receitas de Arrendamento	2.132,53	1.974,36	1.824,16	1.087,59	1.087,59	917,23	819,20	351,35	7.884,44	740,11	7.884,44	740,11	23.869,44	81.400,00
Outras Receitas Patrimoniais	0,00	0,00	0,00	0,00	0,00	0,00	0,00	0,00	0,00	0,00	0,00	0,00	0,00	0,00
Receita Agropecuária	0,00	0,00	0,00	0,00	0,00	0,00	0,00	0,00	0,00	0,00	0,00	0,00	0,00	0,00
Receita Industrial	0,00	0,00	0,00	0,00	0,00	0,00	0,00	0,00	0,00	0,00	0,00	0,00	0,00	0,00
Receita de Serviços	4.734,22	3.203,82	2.638,58	1.367,45	134,89	1.458,02	338,17	0,00	0,00	0,00	0,00	0,00	0,00	0,00
Transferências Correntes	1.538.448,95	1.446.117,08	2.164.873,04	1.689.786,09	1.504.340,10	1.630.440,64	1.585.813,76	2.184.181,00	1.765.184,40	1.881.000,10	1.611.457,26	1.674.583,14	17.055,23	19.450,00
Cota-Parte do F.P.M.	558.932,49	455.001,03	784.375,24	498.254,06	401.348,03	540.052,44	715.798,61	1.067.311,01	776.425,64	1.017.697,18	882.141,02	713.126,74	8.210.463,49	21.009.218,74
Cota-Parte do I.C.M.S.	323.387,80	367.107,06	444.581,26	457.048,69	483.320,95	475.162,55	554.333,97	596.913,90	596.913,90	507.111,34	519.661,55	547.453,35	5.792.276,41	6.450.000,00
Cota-Parte do I.P.V.A.	26.465,91	27.308,53	26.707,44	26.293,24	29.096,79	19.833,98	14.087,76	6.841,94	17.208,58	23.993,22	29.623,75	34.169,57	281.560,71	300.000,00
Cota-Parte do I.I.R.	26,47	6,18	8,19	37,04	2.621,70	4.792,92	49,55	227,53	33,38	182,16	26,33	235,95	8.227,50	7.000,00
Outras Transferências Correntes	491.438,59	451.968,50	738.791,72	533.359,09	408.747,72	352.299,59	191.594,62	344.179,28	152.900,10	122.109,73	177.641,33	171.702,09	4.136.722,36	2.227.218,74
Transferências da LC 61/1989	4.827,77	4.348,24	5.215,46	6.031,77	7.085,02	8.108,54	8.898,35	9.348,14	8.316,99	6.803,33	8.078,44	8.102,29	85.154,34	80.000,00
Transferências da LC 87/1996	0,00	0,00	0,00	0,00	0,00	0,00	0,00	0,00	0,00	0,00	0,00	0,00	0,00	
Outras Receitas Correntes	133.369,92	140.377,54	165.193,73	168.822,20	172.129,89	189.169,18	180.232,32	201.939,03	213.385,81	203.123,14	194.284,84	199.793,15	2.161.820,75	2.400.000,00
DEDUÇÕES (II)	8.710,13	-4.049,71	2.334,00	21.894,66	1.039,33	0,00	0,00	0,00	0,00	0,00	0,00	0,00	29.928,41	125.764,26
Outras Deduções	182.277,88	170.759,27	188.624,72	197.520,74	184.692,27	217.796,14	242.800,38	264.194,96	279.779,51	311.153,26	247.906,01	280.617,44	2.748.572,58	3.123.400,00
Contribuição de Melhoria para o F.R.T.U. de Contorno	0,00	0,00	0,00	0,00	0,00	0,00	0,00	0,00	0,00	0,00	0,00	0,00	0,00	
Benefícios Previdenciários	0,00	0,00	0,00	0,00	0,00	0,00	0,00	0,00	0,00	0,00	0,00	0,00	0,00	
Benefícios Previdenciários para o F.R.T.U. de Contorno	182.277,88	170.759,27	188.624,72	197.520,74	184.692,27	217.796,14	242.800,38	264.194,96	279.779,51	311.153,26	247.906,01	280.617,44	2.748.572,58	
RECEITA CORRENTE LÍQUIDA (III) = (I) - (II)	1.829.845,74	1.563.989,31	2.063.196,00	1.611.429,22	1.413.149,46	1.493.672,09	1.442.511,32	2.060.778,67	1.524.195,57	1.644.556,96	1.620.115,49	1.681.714,57	19.599.888,11	19.520.000,00
União relativas às emendas individuais RECEITA CORRENTE LÍQUIDA AJUSTADA PARA CÁLCULO DOS LIMITES DE	250.000,00	0,00	0,00	90.227,00	0,00	0,00	0,00	0,00	47,22	45,42	210,01	364,10	340.893,75	0,00
União relativas às emendas obrigatórias de RECEITA CORRENTE LÍQUIDA AJUSTADA PARA CÁLCULO DOS LIMITES DE	1.405.387,99	1.389.180,77	2.063.196,00	1.521.202,22	1.413.149,46	1.493.672,09	1.442.511,32	2.060.778,67	1.524.148,35	1.644.511,54	1.619.905,48	1.681.350,47	19.258.994,36	19.520.000,00
União relativas às emendas de RECEITA CORRENTE LÍQUIDA AJUSTADA PARA CÁLCULO DOS LIMITES DE	0,00	0,00	0,00	0,00	0,00	0,00	0,00	0,00	0,00	0,00	0,00	0,00	0,00	

Fonte: Sistema Contábil - Bahia Sistemas Unidade Responsável: MUNICÍPIO DE SALTINHO. Emissor: 27/05/2021, às 14:44:32.

Nota(s) Explicatória(s):

**FREITAS**

MARIO SERGIO BOFFE

NEREU JORGE FACHIN

LUIZ FERNANDO PACASSA

Prefeito Munic. de Saltinho

Contador - CRC/SC 023714/0-2

Controlador Interno

SECRETÁRIO DE ADM E FAZENDA





MUNICÍPIO DE SALTINHO - SC  
RELATÓRIO RESUMIDO DA EXECUÇÃO ORÇAMENTÁRIA  
DEMONSTRATIVO DOS RESULTADOS PRIMÁRIO E NOMINAL  
ORÇAMENTOS FISCAL E DA SEGURIDADE SOCIAL  
JANEIRO - ABRIL 2021

RREO - ANEXO 6 (LRF, art 53, inciso III)

ACIMA DA LINHA		
RECEITAS PRIMÁRIAS	PREVISÃO ATUALIZADA	Janeiro - Abril 2021
		RECEITAS REALIZADAS (a)
RECEITAS CORRENTES (I)	19.520.000,00	6.470.582,59
Impostos, Taxas e Contribuições de Melhoria	1.302.567,00	586.610,21
IPTU	283.700,00	299.270,29
ISS	228.330,00	85.519,71
ITBI	160.000,00	39.124,40
IRRF	278.000,00	97.222,40
Outros Impostos, Taxas e Contribuições de Melhoria	352.537,00	65.473,41
Contribuições	105.000,00	33.010,40
Receita Patrimonial	81.400,00	15.013,22
Aplicações Financeiras (II)	81.400,00	15.013,22
Outras Receitas Patrimoniais	0,00	0,00
Transferências Correntes	17.885.818,74	5.832.768,68
Cota-Parte FPM	7.789.000,00	2.551.512,55
Cota-Parte ICMS	5.160.000,00	1.736.912,42
Cota-Parte IPVA	240.000,00	83.996,40
Cota-Parte ITR	5.600,00	366,27
Transferências da LC 87/1996	0,00	0,00
Transferências da LC 61/1989	64.000,00	25.040,85
Transferências do FUNDEB	2.400.000,00	810.586,94
Outras Transferências Correntes	2.227.218,74	624.353,25
Demais Receitas Correntes	145.214,26	3.180,08
Outras Receitas Financeiras (III)	0,00	0,00
Receitas Correntes Restantes	145.214,26	3.180,08
RECEITAS PRIMÁRIAS CORRENTES (IV) = (I - II - III)	19.438.600,00	6.455.569,37
RECEITAS DE CAPITAL (V)	4.480.000,00	100.000,00
Operações de Crédito (VI)	0,00	0,00
Amortização de Empréstimos (VII)	0,00	0,00
Alienação de Bens	0,00	0,00
Receitas de Alienação de Investimentos Temporários (VIII)	0,00	0,00
Receitas de Alienação de Investimentos Permanentes (IX)	0,00	0,00
Outras Alienações de Bens	0,00	0,00
Transferências de Capital	4.480.000,00	100.000,00
Convênios	4.480.000,00	100.000,00
Outras Transferências de Capital	0,00	0,00
Outras Receitas de Capital	0,00	0,00
Outras Receitas de Capital Não Primárias (X)	0,00	0,00
Outras Receitas de Capital Primárias	0,00	0,00
RECEITAS PRIMÁRIAS DE CAPITAL (XI) = (V - VI - VII - VIII - IX - X)	4.480.000,00	100.000,00
RECEITA PRIMÁRIA TOTAL (XII) = (IV + XI)	23.918.600,00	6.555.569,37





MUNICIPIO DE SALTINHO - SC  
RELATÓRIO RESUMIDO DA EXECUÇÃO ORÇAMENTÁRIA  
DEMONSTRATIVO DOS RESULTADOS PRIMÁRIO E NOMINAL  
ORÇAMENTOS FISCAL E DA SEGURIDADE SOCIAL  
JANEIRO - ABRIL 2021

RREO - ANEXO 6 (LRF, art 53, inciso III)

DESPESAS PRIMÁRIAS	DOTAÇÃO ATUALIZADA	Janeiro - Abril 2021			
		DESPESAS EMPENHADAS	DESPESAS PAGAS (a)	RESTOS A PAGAR PROCESSADOS PAGOS (b)	RESTOS A PAGAR NÃO PAGOS (c)
DESPESAS CORRENTES (XIII)	18.122.516,89	7.271.477,88	4.218.478,65	1.710,17	24.850,00
Pessoal e Encargos Sociais	9.446.981,41	2.659.557,73	2.511.793,44	0,00	0,00
Juros e Encargos da Dívida (XIV)	0,00	0,00	0,00	0,00	0,00
Outras Despesas Correntes	8.675.535,48	4.611.920,15	1.706.685,21	1.710,17	24.850,00
Transferências Constitucionais e Legais	0,00	0,00	0,00	0,00	0,00
Demais Despesas Correntes	8.675.535,48	4.611.920,15	1.706.685,21	1.710,17	24.850,00
DESPESAS PRIMÁRIAS CORRENTES (XV) = (XIII - XIV)	18.122.516,89	7.271.477,88	4.218.478,65	1.710,17	24.850,00
DESPESAS DE CAPITAL (XVI)	5.907.934,60	650.772,10	25.393,60	0,00	166.790,94
Investimentos	5.897.934,60	650.772,10	25.393,60	0,00	166.790,94
Inversões Financeiras	10.000,00	0,00	0,00	0,00	0,00
Concessão de Empréstimos e Financiamentos (XVII)	0,00	0,00	0,00	0,00	0,00
Aquisição de Título de Capital já Integralizado (XVIII)	0,00	0,00	0,00	0,00	0,00
Aquisição de Título de Crédito (XIX)	0,00	0,00	0,00	0,00	0,00
Demais Inversões Financeiras	10.000,00	0,00	0,00	0,00	0,00
Amortização da Dívida (XX)	0,00	0,00	0,00	0,00	0,00
DESPESAS PRIMÁRIAS DE CAPITAL (XXI) = (XVI - XVII - XVIII - XIX - XX)	5.907.934,60	650.772,10	25.393,60	0,00	166.790,94
RESERVA DE CONTINGÊNCIA (XXII)	10.000,00	0,00	0,00	0,00	0,00
DESPESA PRIMÁRIA TOTAL (XXIII) = (XV + XXI + XXII)	24.040.451,49	7.922.249,98	4.243.872,25	1.710,17	191.640,94
RESULTADO PRIMÁRIO - Acima da Linha (XXIV) = (XXIII - (XXIIIa + XXIIIb + XXIIIc))			2.118.346,01		
<b>META FISCAL PARA O RESULTADO PRIMÁRIO</b>			<b>VALOR CORRENTE</b>		
Meta fixada no Anexo de Metas Fiscais da LDO para o exercício de referência			-81.400,00		
<b>JUROS NOMINAIS</b>			<b>VALOR INCORRIDO</b>		
Juros, Encargos e Variações Monetárias Ativos (XXV)			15.013,22		
Juros, Encargos e Variações Monetárias Passivos (XXVI)			0,00		
RESULTADO NOMINAL - Acima da Linha (XXVII) = XXIV + (XXV - XXVI)			2.133.359,23		
<b>META FISCAL PARA O RESULTADO NOMINAL</b>			<b>VALOR CORRENTE</b>		
Meta fixada no Anexo de Metas Fiscais da LDO para o exercício de referência			0,00		





MUNICIPIO DE SALTINHO - SC  
RELATÓRIO RESUMIDO DA EXECUÇÃO ORÇAMENTÁRIA  
DEMONSTRATIVO DOS RESULTADOS PRIMÁRIO E NOMINAL  
ORÇAMENTOS FISCAL E DA SEGURIDADE SOCIAL  
JANEIRO - ABRIL 2021

RREO - ANEXO 6 (LRF, art 53, inciso III)

ABAIXO DA LINHA

CÁLCULO DO RESULTADO NOMINAL	SALDO	
	Em 31/Dez/2020(a)	Janeiro - Abril 2021 (b)
DÍVIDA CONSOLIDADA (XXVIII)	0,00	0,00
DEDUÇÕES (XXIX)		
Disponibilidade de Caixa	4.059.679,60	6.120.513,77
Disponibilidade de Caixa Bruta	4.059.679,60	6.120.513,77
(-) Restos a Pagar Processados (XXX)	4.061.389,77	6.208.761,60
Demais Haveres Financeiros	1.710,17	88.247,83
DÍVIDA CONSOLIDADA LÍQUIDA (XXXI) = (XXVIII - XXIX)	0,00	0,00
RESULTADO NOMINAL - Abaixo da Linha (XXXII) = (XXXI - XXXIIa - XXXIIb)	-4.059.679,60	-6.120.513,77
		2.060.834,17

AJUSTE METODOLÓGICO

	Janeiro - Abril 2021
VARIAÇÃO SALDO RPP = (XXXIII) = (XXXa - XXXb)	
RECEITA DE ALIENAÇÃO DE INVESTIMENTOS PERMANENTES (IX)	-86.537,66
PASSIVOS RECONHECIDOS NA DC (XXXIV)	0,00
VARIAÇÃO CAMBIAL (XXXV)	0,00
PAGAMENTO DE PRECATÓRIOS INTEGRANTES DA DC (XXXVI)	0,00
AJUSTES RELATIVOS AO RPPS (XXXVII)	0,00
OUTROS AJUSTES (XXXVIII)	0,00
RESULTADO NOMINAL AJUSTADO - Abaixo da Linha (XXXIX) = (XXXII - XXXIII - IX - XXXIV - XXXV - XXXVI + XXXVII + XXXVIII)	-14.012,60
	2.133.359,23


RESULTADO PRIMÁRIO - Abaixo da Linha (XL) = XXXIX - (XXV - XXVI)	2.118.346,01
--	--------------

INFORMAÇÕES ADICIONAIS


PREVISÃO ORÇAMENTÁRIA


SALDO DE EXERCÍCIOS ANTERIORES	
Recursos Arrecadados em Exercícios Anteriores - RPPS	40.451,43
Superávit Financeiro Utilizado para Abertura e Reabertura de Créditos Adicionais	0,00
RESERVA ORÇAMENTÁRIA DO RPPS	40.451,43
	0,00

Fonte: Sistema Contábil - Beta Sistemas. Unidade Responsável: MUNICIPIO DE SALTINHO. Emissão: 27/05/2021, às 14:59:13.  
Nota(s) Explicativa(s):

  
EDIMAR NORONHA DE FREITAS  
Prefeito Munic. de Saltinho

  
MARIO SERGIO BOFFE  
Contador CRC/SC 023714/0-2

  
NEREU JORGE FACHIN  
Controlador Interno

  
LUIZ FERNANDO PACASSA  
SECRETARIO DE ADM E





RELATÓRIO RESUMIDO DA EXECUÇÃO ORÇAMENTÁRIA  
DEMONSTRATIVO DOS RESTOS A PAGAR POR PODER E ÓRGÃO  
ORÇAMENTO FISCAL E DA SEGURIDADE SOCIAL  
JANEIRO A ABRIL 2021 / MÊS ABRIL 2021


RREO - Anexo 7 (LRF, art 53, inciso V)

R\$ 1,00


PODER/ÓRGÃO	RESTOS A PAGAR PROCESSADOS					RESTOS A PAGAR NÃO PROCESSADOS						
	Inscritos		Pagos (c)	Cancelados (d)	Saldo (a+d) - (c+d)	Inscritos		Liquidados (h)	Pagos (i)	Cancelados (j)	Saldo k = (h+g) - (i+j)	Saldo Total L=(e+k)
	Em Exercícios Anteriores (a)	Em 31 de Dezembro de 2021 (b)				Em Exercícios Anteriores (f)	Em 31 de Dezembro de 2021 (g)					
<b>RESTOS A PAGAR (EXCETO INTRA-ORÇAMENTÁRIO) (I)</b>												
<b>PODER EXECUTIVO</b>												
SECRETARIA DA CIDADE E DESENV. LOCAL	0,00	1.710,17	1.710,17	0,00	0,00	34.294,99	2.024.640,03	279.888,77	191.640,94	0,00	1.867.294,08	1.867.294,08
SECRETARIA DA EDUCAÇÃO	0,00	1.710,17	1.710,17	0,00	0,00	34.294,99	2.024.640,03	279.888,77	191.640,94	0,00	1.867.294,08	1.867.294,08
SECRETARIA DE ADMINISTRAÇÃO E FAZENDA	0,00	0,00	0,00	0,00	0,00	0,00	0,00	0,00	0,00	0,00	0,00	0,00
SECRETARIA DE AGRICULTURA E ABASTECIMENTO	0,00	1.668,17	1.668,17	0,00	0,00	0,00	240.112,99	166.809,44	78.561,61	0,00	161.551,39	161.551,39
SECRETARIA DE INFRAESTRUTURA	0,00	42,00	42,00	0,00	0,00	0,00	0,00	0,00	0,00	0,00	0,00	0,00
SECRETARIA DE SAÚDE PÚBLICA	0,00	0,00	0,00	0,00	0,00	0,00	24.850,00	24.850,00	24.850,00	0,00	0,00	0,00
<b>Total (III) = (I + II):</b>	<b>0,00</b>	<b>1.710,17</b>	<b>1.710,17</b>	<b>0,00</b>	<b>0,00</b>	<b>34.294,99</b>	<b>2.024.640,03</b>	<b>279.888,77</b>	<b>191.640,94</b>	<b>0,00</b>	<b>1.867.294,08</b>	<b>1.867.294,08</b>

Fonte: Sistema Contábil - Balanço Sistêmico - Unidade Responsável: MUNICÍPIO DE SALTINHO. Emissão: 27/05/2021, às 15:17:00.

Nota(s) Explicativa(s)

  
EDIMAR NOBONIMA DE FREITAS  
Prefeito Munic. de Saltinho

  
MÁRIO SÉRGIO BOFFE  
Contador - CRC/SC-023714/0-2

  
NEREU JORGE FACHIN  
Controlador Interno

LUIZ FERNANDO PACASSA  
SECRETÁRIO DE ADM E FAZENDA





MUNICIPIO DE SALTINHO - SC  
CONSOLIDADO  
RELATÓRIO RESUMIDO DA EXECUÇÃO ORÇAMENTÁRIA  
DEMONSTRATIVO DAS RECEITAS E DESPESAS COM MANUTENÇÃO E DESENVOLVIMENTO DO ENSINO - MDE  
ORÇAMENTO FISCAL E DA SEGURIDADE SOCIAL  
JANEIRO A ABRIL / BIMESTRE MARÇO - ABRIL

Página : 1 / 3  
27/05/2021  
Exercício de 2021

RREO - ANEXO 8 (LDB, art. 72)

R\$ 1,00

**RECEITA RESULTANTE DE IMPOSTOS (Arts. 212 e 212-A da Constituição Federal)**

RECEITA RESULTANTE DE IMPOSTOS	PREVISÃO ATUALIZADA (a)	RECEITAS REALIZADAS Até o Bimestre (b)
<b>1 - RECEITA DE IMPOSTOS</b>		
1.1 - Receita Resultante do Imposto sobre a Propriedade Predial e Territorial Urbana - IPTU	950.030,00	521.136,80
1.2 - Receita resultante do imposto sobre transmissão inter vivos - IIT	283.700,00	299.270,29
1.3 - Receita resultante do imposto sobre serviços de qualquer natureza - ISS	160.000,00	39.124,40
1.4 - Receita Resultante do Imposto de Renda Retido na Fonte - IRRF	228.330,00	85.519,71
2 - RECEITA DE TRANSFERÊNCIAS CONSTITUCIONAIS E LEGAIS	278.000,00	97.222,40
2.1 - Cota-Parte FPM	16.382.000,00	5.497.284,71
2.1.1 - Parcela referente à CF, art. 159, I, alínea b	9.545.000,00	3.189.390,58
2.1.2 - Parcela referente a CF, art. 159, I, alíneas a e e	8.780.000,00	3.189.390,58
2.2 - Cota-Parte ICMS	765.000,00	0,00
2.3 - Cota-Parte IPI-Exportação	6.450.000,00	2.171.140,14
2.4 - Cota-Parte ITR	80.000,00	31.301,05
2.5 - Cota-Parte IPVA	7.000,00	457,82
2.6 - Cota-Parte IOF-Ouro	300.000,00	104.995,12
2.7 - Compensações Financeiras Provenientes de Impostos e Transferências Constitucionais	0,00	0,00
3 - TOTAL DA RECEITA RESULTANTE DE IMPOSTOS (1 + 2)	17.332.030,00	6.018.421,51
4 - TOTAL DESTINADO AO FUNDEB - 20% DE ((2.1.1) + (2.2) + (2.3) + (2.4) + (2.5))	3.123.400,00	1.099.456,94
5 - VALOR MÍNIMO A SER APLICADO ALEM DO VALOR DESTINADO AO FUNDEB - 5% DE ((2.1.1) + (2.2) + (2.3) + (2.4) + (2.5)) +	1.209.607,50	405.148,44

**FUNDEB**

RECEITAS RECEBIDAS DO FUNDEB NO EXERCÍCIO	PREVISÃO ATUALIZADA (a)	RECEITAS REALIZADAS Até o Bimestre (b)
6 - RECEITAS RECEBIDAS DO FUNDEB		
6.1 - FUNDEB - Impostos e Transferências de Impostos	2.408.000,00	812.965,87
6.1.1 - Principal	2.408.000,00	812.965,87
6.1.2 - Rendimentos de Aplicação Financeira	2.400.000,00	810.586,94
6.2 - FUNDEB - Complementação da União - VAAF	8.000,00	2.378,93
6.2.1 - Principal	0,00	0,00
6.2.1 - Principal	0,00	0,00



6.2.2 - Rendimentos de Aplicação Financeira  
 6.3 - FUNDEB - Complementação da União - VAAT

6.3.1 - Principal

6.3.2 - Rendimentos de Aplicação Financeira

7 - RESULTADO LÍQUIDO DAS TRANSFERÊNCIAS DO FUNDEB (6.1.1 - 4)<sup>1</sup>

0,00	0,00	0,00	0,00	0,00
0,00	0,00	0,00	0,00	0,00
0,00	0,00	0,00	0,00	0,00
-723.400,00				-288.870,00

RECURSOS RECEBIDOS EM EXERCÍCIOS ANTERIORES E NÃO UTILIZADOS (SUPERÁVIT)

VALOR

8 - TOTAL DOS RECURSOS DE SUPERÁVIT					378,81
8.1 - SUPERÁVIT DO EXERCÍCIO IMEDIATAMENTE ANTERIOR					378,81
8.2 - SUPERÁVIT RESIDUAL DE OUTROS EXERCÍCIOS					0,00

9 - TOTAL DOS RECURSOS DO FUNDEB DISPONÍVEIS PARA UTILIZAÇÃO (6 + 8) **813.344,68**

DESPESAS COM RECURSOS DO FUNDEB	DOTAÇÃO ATUALIZADA (c)	DESPESAS EMPENHADAS Até o Bimestre (d)	DESPESAS LIQUIDADAS Até o Bimestre (e)	DESPESAS PAGAS Até o Bimestre (f)	6
10 - PROFISSIONAIS DA EDUCAÇÃO BÁSICA	2.288.378,81	565.953,56	565.953,56	565.953,56	565.953,56
10.1 - Educação Infantil	600.378,81	223.909,78	223.909,78	223.909,78	223.909,78
10.1.1 - Creche	0,00	0,00	0,00	0,00	0,00
10.1.2 - Pré-escola	0,00	0,00	0,00	0,00	0,00
10.2 - Ensino Fundamental	1.688.000,00	342.043,78	342.043,78	342.043,78	342.043,78
11 - OUTRAS DESPESAS	120.000,00	21.100,18	14.987,12	13.743,87	13.743,87
11.1 - Educação Infantil	60.000,00	14.579,31	9.426,22	8.182,97	8.182,97
11.1.1 - Creche	0,00	0,00	0,00	0,00	0,00
11.1.1.1 - Educação Infantil**	0,00	0,00	0,00	0,00	0,00
11.2 - Ensino Fundamental	60.000,00	6.520,87	5.560,90	5.560,90	5.560,90
<b>12 - TOTAL DAS DESPESAS COM RECURSOS DO FUNDEB (10 + 11)</b>	<b>2.408.378,81</b>	<b>587.053,74</b>	<b>580.940,68</b>	<b>579.697,43</b>	





RELATÓRIO RESUMIDO DA EXECUÇÃO ORÇAMENTÁRIA  
DEMONSTRATIVO DAS RECEITAS E DESPESAS COM MANUTENÇÃO E DESENVOLVIMENTO DO ENSINO - MDE  
ORÇAMENTO FISCAL E DA SEGURIDADE SOCIAL  
JANEIRO A ABRIL / BIMESTRE MARÇO - ABRIL

Exercício de 2021

RREO - ANEXO 8 (LDB, art. 72)

INDICADORES DO FUNDEB

R\$ 1,00

DESPESAS CUSTEADAS COM RECEITAS DO FUNDEB RECEBIDAS NO EXERCÍCIO	DESPESAS EMPENHADAS Até o Bimestre		DESPESAS LIQUIDADAS Até o Bimestre		DESPESAS PAGAS Até o Bimestre	
	(d)	(e)	(f)	(g)	(h)	(i)
13 - Total das Despesas do FUNDEB com Profissionais da Educação Básica	565.574,75	565.574,75	565.574,75	565.574,75	565.574,75	565.574,75
Impostos						
15 - Total das Despesas custeadas com FUNDEB - Complementação da União - VAAF	586.674,93	0,00	580.561,87	0,00	579.318,62	0,00
16 - Total das Despesas custeadas com FUNDEB - Complementação da União - VAAT	0,00	0,00	0,00	0,00	0,00	0,00
17 - Total das Despesas custeadas com FUNDEB - Complementação da União - VAAT Aplicadas na Educação Infantil	0,00	0,00	0,00	0,00	0,00	0,00
18 - Total das Despesas custeadas com FUNDEB - Complementação da União - VAAT Aplicadas em Despesa de Capital	0,00	0,00	0,00	0,00	0,00	0,00

INDICADORES - Art. 212-A, Inciso XI e § 3º - Constituição Federal

19 - Percentual de 70% do Total da Remuneração dos Profissionais da Educação Básica Percentual de 30% da Complementação da União ao FUNDEB (VAAF) na Educação Infantil - Mínimo de 10% da Complementação da União ao FUNDEB - VAAF em Despesas de Capital	VALOR EXIGIDO	VALOR APLICADO	VALOR CONSIDERADO APÓS DEDUÇÕES	% APLICADO
	(j)	(l)	(k)	(i)
	569.076,11	565.574,75	565.574,75	69,57
	0,00	0,00	0,00	0,00
	0,00	0,00	0,00	0,00

22 - Total da Receita Recebida e não Aplicada no Exercício	VALOR MÁXIMO PERMITIDO	VALOR NÃO APLICADO	VALOR NÃO APLICADO APÓS AJUSTE	% NÃO APLICADO
	(m)	(n)	(o)	(p)
	81.296,59	232.404,00	232.404,00	28,59

INDICADOR - Art. 25, § 3º - Lei nº 14.113, de 2020 - (Aplicação do Superávit de Exercício Anterior)

23 - Total das Despesas custeadas com Superávit do FUNDEB	SUPERÁVIT PERMITIDO NO EXERCÍCIO ANTERIOR	VALOR NÃO APLICADO NO EXERCÍCIO ANTERIOR	VALOR DE SUPERÁVIT APLICADO ATÉ O PRIMEIRO QUADRIMESTRE	VALOR APLICADO ATÉ O PRIMEIRO QUADRIMESTRE QUE INTEGRARÁ O LIMITE CONSTITUCIONAL	VALOR APLICADO APÓS O PRIMEIRO QUADRIMESTRE	VALOR NÃO APLICADO APÓS O PRIMEIRO QUADRIMESTRE
	(q)	(r)	(s)	(t)	(u)	(v) = (r) - (s) - (u)
	2.040.118,37	378,81	378,81	378,81	0,00	0,00
Impostos	2.040.118,37	378,81	378,81	378,81	0,00	0,00
(VAAF + VAAT)	0,00	0,00	0,00	0,00	0,00	0,00


DESPESAS COM MANUTENÇÃO E DESENVOLVIMENTO DO ENSINO - MDE - CUSTEADAS COM RECEITA DE IMPOSTOS (EXCETO FUNDEB)


DESPESAS COM AÇÕES TÍPICAS DE MDE - RECEITAS DE IMPOSTOS - EXCETO FUNDEB	DOTAÇÃO ATUALIZADA	EMPENHADAS Até o Bimestre	DESPESAS LIQUIDADAS Até o Bimestre	DESPESAS PAGAS Até o Bimestre
	(c)	(d)	(e)	(f)
24 - EDUCAÇÃO INFANTIL	618.922,00	249.790,10	67.052,72	56.256,28
24.1 - Creche	0,00	0,00	0,00	0,00




1-DESCRIÇÃO RESUMIDA DAS TRANSFERÊNCIAS DO FUNDEB

- 2 Limites mínimos anuais a serem cumpridos no encerramento do exercício.  
- Art. 41, § 2º, Lei 1.459/2007. Art 2º os recursos recebidos e com os recursos, inclusive relativos a cumprimento de obrigação de origem recebidos nos termos do § 1º do Art. 5º desta Lei, poderão ser utilizados no 1º trimestre de cada exercício imediatamente subsequente, inclusive para fins de crédito adicional
- 4 Os valores referentes à parcela dos Restos a Pagar inscritos sem disponibilidade financeira vinculada à educação deverão ser informados somente no RREO do último bimestre do exercício.
- 5 Nos cinco primeiros bimestres do exercício o acompanhamento será feito com base na despesa liquidada. No último bimestre do exercício, o valor deverá corresponder ao total da despesa empenhada.
- 6 As linhas representam áreas de atuação e não correspondem exatamente às subfunções da Função Educação. As despesas classificadas nas demais subfunções típicas e nas subfunções atípicas deverão ser rateadas para essas áreas de atuação.
- 7 Valor inscrito em RPNP sem disponibilidade de caixa, que não deve ser considerado na apuração dos indicadores e limites.
- 8 Controle da execução de restos a pagar considerados no cumprimento do limite mínimo dos exercícios anteriores.  
Nota(s) Explicativa(s)


  
EDIMAR NORONHA DE FREITAS  
Prefeito Munic. de Saltinho

  
MARIO SERGIO BOFFE  
Contador - CRC/SC 023714/0-2

  
NEREU JORGE FACHIN  
Controlador Interno

  
LUIZ FERNANDO PACASSA  
SECRETARIO DE ADM E FAZENDA





MUNICÍPIO DE SALTINHO - SC  
CONSOLIDADO

RELATÓRIO RESUMIDO DA EXECUÇÃO ORÇAMENTÁRIA  
ORÇAMENTOS FISCAL E DA SEGURIDADE SOCIAL  
JANEIRO A ABRIL / BIMESTRE MARÇO - ABRIL


RREO - ANEXO 12 (LC 141/2012, art. 35)

R\$ 1,00

RECEITAS RESULTANTES DE IMPOSTOS E TRANSFERÊNCIAS CONSTITUCIONAIS E LEGAIS	PREVISÃO INICIAL	PREVISÃO ATUALIZADA (a)	RECEITAS REALIZADAS	
			Até o Bimestre (b)	% (b/a) x 100
<b>RECEITA DE IMPOSTOS (I)</b>	<b>950.030,00</b>	<b>950.030,00</b>	<b>521.136,80</b>	<b>54,85</b>
Receita Resultante do Imposto Predial e Territorial Urbano - IPTU	283.700,00	283.700,00	299.270,29	105,49
IPTU	250.000,00	250.000,00	269.571,61	107,83
Multas, Juros de Mora, Dívida Ativa e Outros Encargos do IPTU	33.700,00	33.700,00	29.698,68	88,13
Receita Resultante do Imposto sobre Transmissão Inter Vivos - ITBI	160.000,00	160.000,00	39.124,40	24,45
ITBI	160.000,00	160.000,00	39.124,40	24,45
Multas, Juros de Mora, Dívida Ativa e Outros Encargos do ITBI	0,00	0,00	0,00	0,00
Receita Resultante do Imposto sobre Serviços de Qualquer Natureza - ISS	228.330,00	228.330,00	85.519,71	37,45
ISS	219.000,00	219.000,00	84.779,12	38,71
Multas, Juros de Mora, Dívida Ativa e Outros Encargos do ISS	9.330,00	9.330,00	740,59	7,94
Receita Resultante do Imposto sobre a Renda e Proventos de Qualquer Natureza Retido na Fonte - IRRF	278.000,00	278.000,00	97.222,40	34,97
<b>RECEITA DE TRANSFERÊNCIAS CONSTITUCIONAIS E LEGAIS (II)</b>	<b>15.617.000,00</b>	<b>15.617.000,00</b>	<b>5.497.284,71</b>	<b>35,20</b>
Cota-Parte FPM	8.780.000,00	8.780.000,00	3.189.390,58	36,33
Cota-Parte ITR	7.000,00	7.000,00	457,82	6,54
Cota-Parte IPVA	300.000,00	300.000,00	104.995,12	35,00
Cota-Parte ICMS	6.450.000,00	6.450.000,00	2.171.140,14	33,66
Cota-Parte IPI-Exportação	80.000,00	80.000,00	31.301,05	39,13
Compensações Financeiras Provenientes de Impostos e Transferências Constitucionais	0,00	0,00	0,00	0,00
Desoneração ICMS - LC 87/1996	0,00	0,00	0,00	0,00
Outras	0,00	0,00	0,00	0,00
<b>TOTAL DAS RECEITAS RESULTANTES DE IMPOSTOS E TRANSFERÊNCIAS CONSTITUCIONAIS E LEGAIS - (II) = (I) + (II)</b>	<b>16.567.030,00</b>	<b>16.567.030,00</b>	<b>6.018.421,51</b>	<b>36,33</b>

*[Handwritten signatures and initials in blue ink]*





MUNICÍPIO DE SALTINHO - SC  
CONSOLIDADO  
RELATÓRIO RESUMIDO DA EXECUÇÃO ORÇAMENTÁRIA  
DEMONSTRATIVO DAS RECEITAS E DESPESAS COM AÇÕES E SERVIÇOS PÚBLICOS DE SAÚDE  
ORÇAMENTOS FISCAL E DA SEGURIDADE SOCIAL  
JANEIRO A ABRIL / BIMESTRE MARÇO - ABRIL

Página : 2 / 7  
25/07/2021  
Exercício de 2021

RREO - ANEXO 12 (LC 1411/2012, art. 35)

R\$ 1,00

DESPESAS COM AÇÕES E SERVIÇOS PÚBLICOS DE SAÚDE (ASPS) - POR SUBFUNÇÃO E CATEGORIA ECONÔMICA	DOTAÇÃO INICIAL	DOTAÇÃO ATUALIZADA (c)	DESPESAS EMPENHADAS		DESPESAS LIQUIDADAS		DESPESAS PAGAS	
			Até o Bimestre (d)	(d/c) x 100	Até o Bimestre (e)	(e/c) x 100	Até o Bimestre (f)	(f/c) x 100
<b>ATENÇÃO BÁSICA (IV)</b>	1.795.000,00	1.795.000,00	831.020,13	46,30	631.337,43	35,17	580.912,44	32,36
Despesas Correntes	1.735.000,00	1.735.000,00	831.020,13	47,90	631.337,43	36,39	580.912,44	33,48
Despesas de Capital	60.000,00	60.000,00	0,00	0,00	0,00	0,00	0,00	0,00
<b>ASSISTÊNCIA HOSPITALAR E AMBULATORIAL (V)</b>	165.993,92	165.993,92	871.636,48	525,10	209.949,75	126,48	201.380,23	121,32
Despesas Correntes	145.993,92	145.993,92	869.817,48	595,79	208.130,75	142,56	199.561,23	136,69
Despesas de Capital	20.000,00	20.000,00	1.819,00	9,10	1.819,00	9,10	1.819,00	9,10
<b>SUORTE PROFIÁTICO E TERAPÊUTICO (VI)</b>	0,00	0,00	0,00	0,00	0,00	0,00	0,00	0,00
Despesas Correntes	0,00	0,00	0,00	0,00	0,00	0,00	0,00	0,00
Despesas de Capital	0,00	0,00	0,00	0,00	0,00	0,00	0,00	0,00
<b>VIGILÂNCIA SANITÁRIA (VII)</b>	112.000,00	112.000,00	19.069,12	17,03	19.069,12	17,03	19.069,12	17,03
Despesas Correntes	110.000,00	110.000,00	19.069,12	17,34	19.069,12	17,34	19.069,12	17,34
Despesas de Capital	2.000,00	2.000,00	0,00	0,00	0,00	0,00	0,00	0,00
<b>VIGILÂNCIA EPIDEMIOLÓGICA (VIII)</b>	13.395,72	13.395,72	421,00	3,14	421,00	3,14	285,00	2,13
Despesas Correntes	12.395,72	12.395,72	421,00	3,40	421,00	3,40	285,00	2,30
Despesas de Capital	1.000,00	1.000,00	0,00	0,00	0,00	0,00	0,00	0,00
<b>ALIMENTAÇÃO E NUTRIÇÃO (IX)</b>	0,00	0,00	0,00	0,00	0,00	0,00	0,00	0,00
Despesas Correntes	0,00	0,00	0,00	0,00	0,00	0,00	0,00	0,00
Despesas de Capital	0,00	0,00	0,00	0,00	0,00	0,00	0,00	0,00
<b>OUTRAS SUBFUNÇÕES (X)</b>	0,00	0,00	0,00	0,00	0,00	0,00	0,00	0,00
Despesas Correntes	0,00	0,00	0,00	0,00	0,00	0,00	0,00	0,00
Despesas de Capital	0,00	0,00	0,00	0,00	0,00	0,00	0,00	0,00
<b>TOTAL (XI) = (IV + V + VI + VII + VIII + IX + X)</b>	<b>2.086.389,64</b>	<b>2.086.389,64</b>	<b>1.722.146,73</b>	<b>82,54</b>	<b>860.777,30</b>	<b>41,26</b>	<b>801.646,79</b>	<b>38,42</b>

*[Handwritten signatures and initials in blue ink]*





MUNICÍPIO DE SALTINHO - SC  
CONSOLIDADO  
RELATÓRIO RESUMIDO DA EXECUÇÃO ORÇAMENTÁRIA  
DEMONSTRATIVO DAS RECEITAS E DESPESAS COM AÇÕES E SERVIÇOS PÚBLICOS DE SAÚDE  
ORÇAMENTOS FISCAL E DA SEGURIDADE SOCIAL  
JANEIRO A ABRIL / BIMESTRE MARÇO - ABRIL

Página : 3 / 7  
25/07/2021  
Exercício de 2021

RREO - ANEXO 12 (LC 141/2012, art. 35)

R\$ 1,00

APURAÇÃO DO CUMPRIMENTO DO LIMITE MÍNIMO PARA APLICAÇÃO EM ASPS

	DESPESAS EMPENHADAS (d)	DESPESAS LIQUIDADAS (e)	DESPESAS PAGAS (f)
Total das Despesas com ASPS (XII) = (XI)	1.722.146,73	860.777,30	801.646,79
(-) Restos a Pagar Não Processados Inscritos Indevidamente no Exercício sem Disponibilidade Financeira (XIII)	0,00	0,00	0,00
(-) Despesas Custeadas com recursos vinculados a Parcela do Percentual mínimo que não foi aplicada em ASPS em Exercícios Anteriores (XIV)	0,00	0,00	0,00
(-) Despesas Custeadas com Disponibilidade de Caixa Vinculada aos Restos a Pagar Cancelados (XV)	0,00	0,00	0,00
(=) VALOR APLICADO EM ASPS (XVI) = (XII - XIII - XIV - XV)	1.722.146,73	860.777,30	801.646,79
Despesa Mínima a ser Aplicada em ASPS (XVII) = (III) x 15% (LC 141/2012)			902.763,23
Diferença entre o Valor Aplicado e a Despesa Mínima a ser Aplicada (XVIII) = (XVI (d ou e) - XVII)¹			-41.985,93
Limite não Cumprido (XIX) = (XVIII)	-41.985,93		
PERCENTUAL DA RECEITA DE IMPOSTOS E TRANSFERÊNCIAS CONSTITUCIONAIS E LEGAIS APLICADO EM ASPS (XVI / III)*100 (mínimo de 15% conforme LC nº 141/2012 ou % da Lei Orgânica Municipal)		14,30	
Text Field			

CONTROLE DO VALOR REFERENTE AO PERCENTUAL MÍNIMO NÃO CUMPRIDO EM EXERCÍCIOS ANTERIORES PARA FINS DE APLICAÇÃO DOS RECURSOS VINCULADOS CONFORME ARTIGOS 25 E 26 DA LC 141/2012

	Saldo Inicial (no exercício atual) (h)	LIMITE NÃO CUMPRIDO			Saldo Final (não aplicado)¹ (l) = (h - (i ou j))
		Despesas Custeadas Empenhadas (i)	Liquidadas (j)	Pagas (k)	
Diferença de limite não cumprido em 2021	0,00	0,00	0,00	0,00	0,00
Diferença de limite não cumprido em 2020	0,00	0,00	0,00	0,00	0,00
Diferença de limite não cumprido em Exercícios Anteriores	0,00	0,00	0,00	0,00	0,00
<b>TOTAL DA DIFERENÇA DE LIMITE NÃO CUMPRIDO EM EXERCÍCIOS ANTERIORES (XX)</b>	<b>0,00</b>	<b>0,00</b>	<b>0,00</b>	<b>0,00</b>	<b>0,00</b>

*[Handwritten signatures and initials in blue ink]*





MUNICÍPIO DE SALTINHO - SC  
CONSOLIDADO

RELATÓRIO RESUMIDO DA EXECUÇÃO ORÇAMENTÁRIA  
DEMONSTRATIVO DAS RECEITAS E DESPESAS COM AÇÕES E SERVIÇOS PÚBLICOS DE SAÚDE  
ORÇAMENTOS FISCAL E DA SEGURIDADE SOCIAL  
JANEIRO A ABRIL / BIMESTRE MARÇO - ABRIL

RREO - ANEXO 12 (LC 1411/2012, art. 35)


R\$ 1,00

EXECUÇÃO DE RESTOS A PAGAR

EXERCÍCIO DO EMPENHO <sup>2</sup>	Valor Mínimo para aplicação em ASPs (m)	Valor aplicado em ASPs no exercício (n)	Valor aplicado além do limite mínimo (o) = (n - m), se < 0, então (o)	Total inscrito em RP no exercício (p)	RPNP inscritos Indevidamente no Exercício sem Disponibilidade	Valor inscrito em RP considerado no Limite (r) = (p - (o + q))	Total de RP pagos (s)	Total de RP a pagar (t)	Total de RP cancelados ou prescritos (u)	Diferença entre o valor aplicado além do limite e o total de RP cancelados	RESTOS A PAGAR CANCELADOS OU PRESCRITOS										
											Saldo Inicial (w)	Despesas Custeadas no Exercício de Referência	Saldo Final (não aplicado) <sup>1</sup> (aa) = (w - (x ou y))	Empenhadas (x)	Liquidadas (y)	Pagas (z)					
Empenhos de 2021	0,00	0,00	0,00	0,00		0,00	0,00	0,00	0,00		0,00										
Empenhos de 2020	0,00	0,00	0,00	0,00		0,00	0,00	0,00	0,00		0,00										
Empenhos de 2019	0,00	0,00	0,00	0,00		0,00	0,00	0,00	0,00		0,00										
Empenhos de 2018 e anteriores	0,00	0,00	0,00	0,00		0,00	0,00	0,00	0,00		0,00										
TOTAL DOS RESTOS A PAGAR CANCELADOS OU PRESCRITOS ATÉ O FINAL DO EXERCÍCIO ATUAL QUE AFETARAM O CUMPRIMENTO DO LIMITE (XXI)											0,00										
TOTAL DOS RESTOS A PAGAR CANCELADOS OU PRESCRITOS ATÉ O FINAL DO EXERCÍCIO ANTERIOR QUE AFETARAM O CUMPRIMENTO DO LIMITE (XXII)											0,00										
TOTAL DOS RESTOS A PAGAR CANCELADOS OU PRESCRITOS NO EXERCÍCIO ATUAL QUE AFETARAM O CUMPRIMENTO DO LIMITE (XXIII) = (XXI - XXII)											0,00										
Text Field																					
CONTROLE DE RESTOS A PAGAR CANCELADOS OU PRESCRITOS CONSIDERADOS PARA FINS DE APLICAÇÃO DA DISPONIBILIDADE DE CAIXA CONFORME ARTIGO 24§ 1º e 2º DA LC 1411/2012																					
Restos a pagar cancelados ou prescritos em 2021 a serem compensados (XXIV)																					
Restos a pagar cancelados ou prescritos em 2020 a serem compensados (XXV)											0,00										
Restos a pagar cancelados ou prescritos em exercícios anteriores a serem compensados (XXVI)											0,00										
TOTAL DE RESTOS A PAGAR CANCELADOS OU PRESCRITOS A COMPENSAR (XXVII)											0,00										

*[Handwritten signatures and marks in blue ink]*





MUNICÍPIO DE SALTINHO - SC  
CONSOLIDADO  
RELATÓRIO RESUMIDO DA EXECUÇÃO ORÇAMENTÁRIA  
DEMONSTRATIVO DAS RECEITAS E DESPESAS COM AÇÕES E SERVIÇOS PÚBLICOS DE SAÚDE  
ORÇAMENTOS FISCAL E DA SEGURIDADE SOCIAL  
JANEIRO A ABRIL / BIMESTRE MARÇO - ABRIL

RREO - ANEXO 12 (LC 1411/2012, art. 35)

R\$ 1,00

RECEITAS ADICIONAIS PARA O FINANCIAMENTO DA SAÚDE NÃO COMPUTADAS NO CÁLCULO DO MÍNIMO	PREVISÃO INICIAL	PREVISÃO ATUALIZADA (a)	RECEITAS REALIZADAS	
			Até o Bimestre (b)	% (b/a) x 100
RECEITAS DE TRANSFERÊNCIAS PARA A SAÚDE (XXVIII)				
Proveniente da União	1.015.835,08	1.015.835,08	318.829,20	31,39
Proveniente dos Estados	850.602,00	850.602,00	259.474,88	30,50
Proveniente de outros Municípios	165.233,08	165.233,08	59.354,32	35,92
RECEITA DE OPERAÇÕES DE CRÉDITO INTERNAS E EXTERNAS VINCULADAS A SAÚDE (XXIX)	0,00	0,00	0,00	0,00
OUTRAS RECEITAS (XXX)	0,00	0,00	0,00	0,00
<b>TOTAL DE RECEITAS ADICIONAIS PARA FINANCIAMENTO DA SAÚDE (XXX) = (XXVIII + XXIX + XXX)</b>	<b>1.015.835,08</b>	<b>1.015.835,08</b>	<b>318.829,20</b>	<b>31,39</b>

*[Handwritten signatures and marks in blue ink]*





RELATÓRIO RESUMIDO DA EXECUÇÃO ORÇAMENTÁRIA  
DEMONSTRATIVO DAS RECEITAS E DESPESAS COM AÇÕES E SERVIÇOS PÚBLICOS DE SAÚDE  
ORÇAMENTOS FISCAL E DA SEGURIDADE SOCIAL  
JANEIRO A ABRIL / BIMESTRE MARÇO - ABRIL

RREO - ANEXO 12 (LC 1411/2012, art. 35)

R\$ 1,00

DESPESAS COM SAÚDE POR SUBFUNÇÕES E CATEGORIA ECONÔMICA NÃO COMPUTADAS NO CÁLCULO DO MÍNIMO	DOTAÇÃO INICIAL	DOTAÇÃO ATUALIZADA (c)	DESPESAS EMPENHADAS			DESPESAS LIQUIDADAS		DESPESAS PAGAS	
			Até o Bimestre (d)	(d/c) x 100	Até o Bimestre (e)	%	Até o Bimestre (f)	(f/c) x 100	
<b>ATENÇÃO BÁSICA (XXXII)</b>									
Despesas Correntes	844.166,32	859.261,00	323.461,97	37,64	297.372,81	34,61	296.890,41	34,55	
Despesas de Capital	844.166,32	859.261,00	323.461,97	37,64	297.372,81	34,61	296.890,41	34,55	
	0,00	0,00	0,00	0,00	0,00	0,00	0,00	0,00	
<b>ASSISTÊNCIA HOSPITALAR E AMBULATORIAL (XXXIII)</b>									
Despesas Correntes	1.208.839,98	1.208.839,98	145.993,92	12,08	86.199,20	7,13	43.099,60	3,57	
Despesas de Capital	1.208.839,98	1.208.839,98	145.993,92	12,08	86.199,20	7,13	43.099,60	3,57	
	0,00	0,00	0,00	0,00	0,00	0,00	0,00	0,00	
<b>SUPORTE PROFILÁTICO E TERAPÊUTICO (XXXIV)</b>									
Despesas Correntes	0,00	0,00	0,00	0,00	0,00	0,00	0,00	0,00	
Despesas de Capital	0,00	0,00	0,00	0,00	0,00	0,00	0,00	0,00	
<b>VIGILÂNCIA SANITÁRIA (XXXV)</b>									
Despesas Correntes	16.800,00	16.800,00	0,00	0,00	0,00	0,00	0,00	0,00	
Despesas de Capital	12.000,00	12.000,00	0,00	0,00	0,00	0,00	0,00	0,00	
<b>VIGILÂNCIA EPIDEMIOLÓGICA (XXXVI)</b>									
Despesas Correntes	4.800,00	4.800,00	0,00	0,00	0,00	0,00	0,00	0,00	
Despesas de Capital	8.874,84	8.874,84	0,00	0,00	0,00	0,00	0,00	0,00	
<b>ALIMENTAÇÃO E NUTRIÇÃO (XXXVII)</b>									
Despesas Correntes	0,00	0,00	0,00	0,00	0,00	0,00	0,00	0,00	
Despesas de Capital	0,00	0,00	0,00	0,00	0,00	0,00	0,00	0,00	
<b>OUTRAS SUBFUNÇÕES (XXXVIII)</b>									
Despesas Correntes	0,00	0,00	0,00	0,00	0,00	0,00	0,00	0,00	
Despesas de Capital	0,00	0,00	0,00	0,00	0,00	0,00	0,00	0,00	
<b>TOTAL DAS DESPESAS NÃO COMPUTADAS NO CÁLCULO DO MÍNIMO (XXXIX) = (XXXII + XXXIII + XXXIV + XXXV + XXXVI + XXXVII + XXXVIII)</b>	<b>2.078.681,14</b>	<b>2.093.775,82</b>	<b>469.455,89</b>	<b>22,42</b>	<b>383.572,01</b>	<b>18,32</b>	<b>339.990,01</b>	<b>16,24</b>	





MUNICÍPIO DE SALTINHO - SC  
CONSOLIDADO

RELATÓRIO RESUMIDO DA EXECUÇÃO ORÇAMENTÁRIA  
DEMONSTRATIVO DAS RECEITAS E DESPESAS COM AÇÕES E SERVIÇOS PÚBLICOS DE SAÚDE  
ORÇAMENTOS FISCAL E DA SEGURIDADE SOCIAL  
JANEIRO A ABRIL / BIMESTRE MARÇO - ABRIL

RREO - ANEXO 12 (LC 1411/2012, art. 35)

R\$ 1,00

DESPESAS TOTAIS COM SAÚDE EXECUTADAS COM RECURSOS PRÓPRIOS E COM RECURSOS TRANSFERIDOS DE OUTROS ENTES	DOTAÇÃO INICIAL	DOTAÇÃO ATUALIZADA (c)	DESPESAS EMPENHADAS		DESPESAS LIQUIDADAS		DESPESAS PAGAS	
			Até o Bimestre (d)	(d/c) x 100	Até o Bimestre (e)	(e/c) x 100	Até o Bimestre (f)	%
ATENÇÃO BÁSICA (XL) = (IV + XXXII)	2.639.166,32	2.654.261,00	1.154.482,10	43,50	928.710,24	34,99	877.802,85	33,07
Atenção em Urgência, Pronto-Socorro e Ambulatório (AL) = (V + XXXIII)	1.374.833,90	1.374.833,90	1.017.630,40	74,02	296.148,95	21,54	244.479,83	17,78
SUORTE PROFILÁTICO E TERAPÊUTICO (XLII) = (VI + XXXIV)	0,00	0,00	0,00	0,00	0,00	0,00	0,00	0,00
VIGILÂNCIA SANITÁRIA (XLIII) = (VII + XXXV)	128.800,00	128.800,00	19.069,12	14,81	19.069,12	14,81	19.069,12	14,81
VIGILÂNCIA EPIDEMIOLÓGICA (XLIV) = (VIII + XXXVI)	22.270,56	22.270,56	421,00	1,89	421,00	1,89	285,00	1,28
ALIMENTAÇÃO E NUTRIÇÃO (XLV) = (XIX + XXXVII)	0,00	0,00	0,00	0,00	0,00	0,00	0,00	0,00
OUTRAS SUBFUNÇÕES (XLVI) = (X + XXXVIII)	0,00	0,00	0,00	0,00	0,00	0,00	0,00	0,00
TOTAL DAS DESPESAS COM SAÚDE (XLVII) = (XI + XXXIX)	4.165.070,78	4.180.165,46	2.191.602,62	52,43	1.244.349,31	29,77	1.141.636,80	27,31
(-) Despesas executadas com recursos provenientes das transferências de recursos de outros entes <sup>1</sup>	1.015.835,08	1.030.929,76	469.455,89	45,54	383.572,01	37,21	339.990,01	32,98
TOTAL DAS DESPESAS EXECUTADAS COM RECURSOS PRÓPRIOS (XLVIII)	3.149.235,70	3.149.235,70	1.722.146,73	54,68	860.777,30	27,33	801.646,79	25,46

Fonte: Sistema Contábil - Beilha Sistemas.Unidade Responsável: MUNICÍPIO DE SALTINHO. Emissão: 25/07/2021, às 15:27:49.

Notas:

<sup>1</sup> Nos cinco primeiros bimestres do exercício, o acompanhamento será feito com base na despesa liquidada. No último bimestre do exercício, o valor deverá corresponder ao total da despesa empenhada.

<sup>2</sup> Até o exercício de 2018, o controle da execução dos restos a pagar considerava apenas os valores dos restos a pagar não processados (regra antiga). A partir do exercício de 2019, o controle da execução dos restos a pagar considera os restos a pagar processados e não processados (regra atual).

SALTINHO 25/07/2021  
  
EDIMAR NORONHA DE FREITAS  
Prefeito-Munic. de Saltilho

MÁRIO SÉRGIO BOFFE  
Contador -CRC/SC: 023714/0-2

NEREU JORGE FACHIN  
Controlador Interno

LUIZ FERNANDO PACASSA  
SECRETÁRIO DE ADM E FAZENDA