

MUNICIPIO DE SALTINHO



PUBLICAÇÕES

R.R.E.O.

**PRIMEIRO
BIMESTRE 2021**

SALTINHO 29 DE MARÇO 2021



CONSOLIDADO
RELATÓRIO RESUMIDO DA EXECUÇÃO ORÇAMENTÁRIA
BALANÇO ORÇAMENTÁRIO
ORÇAMENTOS FISCAL E DA SEGURIDADE SOCIAL
JANEIRO A FEVEREIRO / BIMESTRE JANEIRO - FEVEREIRO

Data: 29/03/2021
 Exercício de 2021

RREO - Anexo 1 (LRF, Art. 52, inciso I, alíneas 'a' e 'b' do inciso II e §1º)

R\$ 1,00

RECEITAS	PREVISÃO INICIAL	PREVISÃO ATUALIZADA (a)	RECEITAS REALIZADAS				SALDO A REALIZAR (a - c)
			No Bimestre (b)	% (b/a)	Até o Bimestre (c)	% (c/a)	
RECEITAS (EXCETO INTRA-ORÇAMENTÁRIAS) (I)	24.000.000,00	24.000.000,00	3.168.752,53	13,20	3.168.752,53	13,20	20.831.247,47
RECEITAS CORRENTES	19.520.000,00	19.520.000,00	3.168.752,53	16,23	3.168.752,53	16,23	16.351.247,47
IMPOSTOS, TAXAS E CONTRIBUIÇÕES DE MELHORIA	1.302.567,00	1.302.567,00	94.702,27	7,27	94.702,27	7,27	1.207.864,73
Impostos	950.030,00	950.030,00	78.174,05	8,23	78.174,05	8,23	871.855,95
Taxas	98.537,00	98.537,00	16.528,22	16,77	16.528,22	16,77	82.008,78
Contribuição de Melhoria	254.000,00	254.000,00	0,00	0,00	0,00	0,00	254.000,00
CONTRIBUIÇÕES	105.000,00	105.000,00	9.782,38	9,32	9.782,38	9,32	95.217,62
Contribuições Sociais	0,00	0,00	0,00	0,00	0,00	0,00	0,00
Contribuições Econômicas	0,00	0,00	0,00	0,00	0,00	0,00	0,00
Contribuições para Entidades Privadas de Serviço Social e de Formação	0,00	0,00	0,00	0,00	0,00	0,00	0,00
Contribuições para o Custeio do Serviço de Iluminação Pública	105.000,00	105.000,00	9.782,38	9,32	9.782,38	9,32	95.217,62
RECEITA PATRIMONIAL	81.400,00	81.400,00	8.624,55	10,60	8.624,55	10,60	72.775,45
Exploração do Patrimônio Imobiliário do Estado	0,00	0,00	0,00	0,00	0,00	0,00	0,00
Valores Mobiliários	81.400,00	81.400,00	8.624,55	10,60	8.624,55	10,60	72.775,45
Delegação de Serviços Públicos Mediante Concessão, Permissão, Autorização ou	0,00	0,00	0,00	0,00	0,00	0,00	0,00
Exploração de Recursos Naturais	0,00	0,00	0,00	0,00	0,00	0,00	0,00
Exploração do Patrimônio Intangível	0,00	0,00	0,00	0,00	0,00	0,00	0,00
Cessão de Direitos	0,00	0,00	0,00	0,00	0,00	0,00	0,00
Demais Receitas Patrimoniais	0,00	0,00	0,00	0,00	0,00	0,00	0,00
RECEITA AGROPECUÁRIA	0,00	0,00	0,00	0,00	0,00	0,00	0,00
RECEITA INDUSTRIAL	0,00	0,00	0,00	0,00	0,00	0,00	0,00
RECEITA DE SERVIÇOS	19.450,00	19.450,00	391,60	2,01	391,60	2,01	19.058,40
Serviços Administrativos e Comerciais Gerais	0,00	0,00	0,00	0,00	0,00	0,00	0,00
Serviços e Atividades Referentes à Navegação e ao Transporte	0,00	0,00	0,00	0,00	0,00	0,00	0,00
Serviços e Atividades referentes à Saúde	0,00	0,00	0,00	0,00	0,00	0,00	0,00
Serviços e Atividades Financeiras	0,00	0,00	0,00	0,00	0,00	0,00	0,00
Outros Serviços	19.450,00	19.450,00	391,60	2,01	391,60	2,01	19.058,40

[Handwritten signature]

[Handwritten signature]

[Handwritten signature]

[Handwritten signature]



CONSOLIDADO
RELATÓRIO RESUMIDO DA EXECUÇÃO ORÇAMENTÁRIA
BALANÇO ORÇAMENTÁRIO
ORÇAMENTOS FISCAL E DA SEGURIDADE SOCIAL
JANEIRO A FEVEREIRO / BIMESTRE JANEIRO - FEVEREIRO

Data: 29/03/2021
Exercício de 2021

TRANSFERÊNCIAS CORRENTES	17.885.818,74	17.885.818,74	3.055.251,73	17,08	3.055.251,73	17,08	14.830.567,01
Transferências da União e de suas Entidades	9.273.783,66	9.273.783,66	1.680.484,25	18,12	1.680.484,25	18,12	7.593.299,41
Transferências dos Estados e do Distrito Federal e de suas Entidades	6.212.035,08	6.212.035,08	958.258,53	15,43	958.258,53	15,43	5.253.776,55
Transferências dos Municípios e de suas Entidades	0,00	0,00	0,00	0,00	0,00	0,00	0,00
Transferências de Instituições Privadas	0,00	0,00	0,00	0,00	0,00	0,00	0,00
Transferências de Outras Instituições Públicas	2.400.000,00	2.400.000,00	416.508,95	17,35	416.508,95	17,35	1.983.491,05
Transferências do Exterior	0,00	0,00	0,00	0,00	0,00	0,00	0,00
Transferências de Pessoas Físicas	0,00	0,00	0,00	0,00	0,00	0,00	0,00
Transferências Provenientes de Depósitos Não Identificados	0,00	0,00	0,00	0,00	0,00	0,00	0,00
OUTRAS RECEITAS CORRENTES	125.764,26	125.764,26	0,00	0,00	0,00	0,00	125.764,26
Multas Administrativas, Contratuais e Judiciais	0,00	0,00	0,00	0,00	0,00	0,00	0,00
Indenizações, Restituições e Ressarcimentos	0,00	0,00	0,00	0,00	0,00	0,00	0,00
Bens, Direitos e Valores Incorporados ao Patrimônio Público	0,00	0,00	0,00	0,00	0,00	0,00	0,00
Demais Receitas Correntes	125.764,26	125.764,26	0,00	0,00	0,00	0,00	125.764,26
RECEITAS DE CAPITAL	4.480.000,00	4.480.000,00	0,00	0,00	0,00	0,00	4.480.000,00
OPERAÇÕES DE CRÉDITO	0,00	0,00	0,00	0,00	0,00	0,00	0,00
Operações de Crédito - Mercado Interno	0,00	0,00	0,00	0,00	0,00	0,00	0,00
Operações de Crédito - Mercado Externo	0,00	0,00	0,00	0,00	0,00	0,00	0,00
ALIENAÇÃO DE BENS	0,00	0,00	0,00	0,00	0,00	0,00	0,00
Alienação de Bens Móveis	0,00	0,00	0,00	0,00	0,00	0,00	0,00
Alienação de Bens Imóveis	0,00	0,00	0,00	0,00	0,00	0,00	0,00
Alienação de Bens Intangíveis	0,00	0,00	0,00	0,00	0,00	0,00	0,00
AMORTIZAÇÕES DE EMPRÉSTIMOS	0,00	0,00	0,00	0,00	0,00	0,00	0,00
TRANSFERÊNCIAS DE CAPITAL	4.480.000,00	4.480.000,00	0,00	0,00	0,00	0,00	4.480.000,00
Transferências da União e de suas Entidades	4.480.000,00	4.480.000,00	0,00	0,00	0,00	0,00	4.480.000,00
Transferências dos Estados e do Distrito Federal e de suas Entidades	0,00	0,00	0,00	0,00	0,00	0,00	0,00
Transferências dos Municípios e de suas Entidades	0,00	0,00	0,00	0,00	0,00	0,00	0,00
Transferências de Instituições Privadas	0,00	0,00	0,00	0,00	0,00	0,00	0,00
Transferências de Outras Instituições Públicas	0,00	0,00	0,00	0,00	0,00	0,00	0,00
Transferências do Exterior	0,00	0,00	0,00	0,00	0,00	0,00	0,00
Transferências de Pessoas Físicas	0,00	0,00	0,00	0,00	0,00	0,00	0,00
Transferências Provenientes de Depósitos Não Identificados	0,00	0,00	0,00	0,00	0,00	0,00	0,00



CONSOLIDADO
RELATÓRIO RESUMIDO DA EXECUÇÃO ORÇAMENTÁRIA
BALANÇO ORÇAMENTÁRIO
ORÇAMENTOS FISCAL E DA SEGURIDADE SOCIAL
JANEIRO A FEVEREIRO / BIMESTRE JANEIRO - FEVEREIRO

Data: 29/03/2021
Exercício de 2021

OUTRAS RECEITAS DE CAPITAL	0,00	0,00	0,00	0,00	0,00	0,00	0,00	0,00	0,00	0,00
Integralização do Capital Social	0,00	0,00	0,00	0,00	0,00	0,00	0,00	0,00	0,00	0,00
Remuneração das Disponibilidades do Tesouro	0,00	0,00	0,00	0,00	0,00	0,00	0,00	0,00	0,00	0,00
Resgate de Títulos do Tesouro	0,00	0,00	0,00	0,00	0,00	0,00	0,00	0,00	0,00	0,00
Demais Receitas de Capital	0,00	0,00	0,00	0,00	0,00	0,00	0,00	0,00	0,00	0,00
RECEITAS (INTRA-ORÇAMENTÁRIAS) (II)	0,00	0,00	0,00	0,00	0,00	0,00	0,00	0,00	0,00	0,00
SUBTOTAL DAS RECEITAS (III) = (I + II)	24.000.000,00	24.000.000,00	3.168.752,53	13,20	3.168.752,53	13,20	3.168.752,53	13,20	20.831.247,47	0,00
OPERAÇÕES DE CRÉDITO / REFINANCIAMENTO (IV)	0,00	0,00	0,00	0,00	0,00	0,00	0,00	0,00	0,00	0,00
Operações de Crédito - Mercado Interno	0,00	0,00	0,00	0,00	0,00	0,00	0,00	0,00	0,00	0,00
Mobilidade	0,00	0,00	0,00	0,00	0,00	0,00	0,00	0,00	0,00	0,00
Contratual	0,00	0,00	0,00	0,00	0,00	0,00	0,00	0,00	0,00	0,00
Operações de Crédito - Mercado Externo	0,00	0,00	0,00	0,00	0,00	0,00	0,00	0,00	0,00	0,00
Mobilidade	0,00	0,00	0,00	0,00	0,00	0,00	0,00	0,00	0,00	0,00
Contratual	0,00	0,00	0,00	0,00	0,00	0,00	0,00	0,00	0,00	0,00
TOTAL DAS RECEITAS (V) = (III + IV)	24.000.000,00	24.000.000,00	3.168.752,53	13,20	3.168.752,53	13,20	3.168.752,53	13,20	20.831.247,47	0,00
DÉFICIT (VI)	0,00	0,00	0,00	0,00	0,00	0,00	0,00	0,00	0,00	0,00
TOTAL COM DÉFICIT (VII) = (V + VI)	24.000.000,00	24.000.000,00	3.168.752,53	13,20	3.168.752,53	13,20	3.168.752,53	13,20	20.831.247,47	0,00
SALDOS DE EXERCÍCIOS ANTERIORES	0,00	19.094,68	0,00	0,00	0,00	0,00	19.094,68	0,00	0,00	0,00
Recursos Arrecadados em Exercícios Anteriores - RPPS	0,00	0,00	0,00	0,00	0,00	0,00	0,00	0,00	0,00	0,00
Superávit Financeiro Utilizado para Créditos Adicionais	0,00	19.094,68	0,00	0,00	0,00	0,00	19.094,68	0,00	0,00	0,00




CONSOLIDADO
RELATÓRIO RESUMIDO DA EXECUÇÃO ORÇAMENTÁRIA
ORÇAMENTOS FISCAL E DA SEGURIDADE SOCIAL
BALANÇO ORÇAMENTÁRIO
JANEIRO A FEVEREIRO / BIMESTRE JANEIRO - FEVEREIRO


Data: 29/03/2021
 Exercício de 2021


DESPESAS	DOTAÇÃO INICIAL (d)	DOTAÇÃO ATUALIZADA (e)	DESPESAS EMPENHADAS		SALDO (g) = (e-f)	DESPESAS LIQUIDADAS		SALDO (i) = (e-h)	DESPESAS PAGAS ATÉ O BIMESTRE (j)
			No Bimestre	Até o Bimestre (f)		No Bimestre	Até o Bimestre (h)		
DESPESAS (EXCETO INTRA-ORÇAMENTÁRIAS) (VIII)	24.000.000,00	24.019.094,68	4.515.740,74	4.515.740,74	19.503.353,94	1.763.291,90	1.763.291,90	22.255.802,78	1.401.064,59
DESPESAS CORRENTES	18.084.065,40	18.101.160,08	3.903.744,96	3.903.744,96	14.197.415,12	1.759.661,90	1.759.661,90	16.341.498,18	1.397.434,59
PESSOAL E ENCARGOS SOCIAIS	9.434.902,60	9.434.902,60	1.227.646,41	1.227.646,41	8.207.256,19	1.164.795,51	1.164.795,51	8.270.107,09	1.046.521,38
JUROS E ENCARGOS DA DÍVIDA	0,00	0,00	0,00	0,00	0,00	0,00	0,00	0,00	0,00
OUTRAS DESPESAS CORRENTES	8.649.162,80	8.666.257,48	2.676.098,55	2.676.098,55	5.990.158,93	594.866,39	594.866,39	8.071.391,09	350.913,21
DESPESAS DE CAPITAL	5.905.934,60	5.907.934,60	611.995,78	611.995,78	5.295.938,82	3.630,00	3.630,00	5.904.304,60	3.630,00
INVESTIMENTOS	5.895.934,60	5.897.934,60	611.995,78	611.995,78	5.285.938,82	3.630,00	3.630,00	5.894.304,60	3.630,00
INVERSOES FINANCEIRAS	10.000,00	10.000,00	0,00	0,00	10.000,00	0,00	0,00	10.000,00	0,00
AMORTIZAÇÃO DA DÍVIDA	0,00	0,00	0,00	0,00	0,00	0,00	0,00	0,00	0,00
RESERVA DE CONTINGÊNCIA	10.000,00	10.000,00	0,00	0,00	10.000,00	0,00	0,00	10.000,00	0,00
DESPESAS (INTRA-ORÇAMENTÁRIAS)(IX)	0,00	0,00	0,00	0,00	0,00	0,00	0,00	0,00	0,00
SUBTOTAL DAS DESPESAS(X) = (VIII + IX)	24.000.000,00	24.019.094,68	4.515.740,74	4.515.740,74	19.503.353,94	1.763.291,90	1.763.291,90	22.255.802,78	1.401.064,59
AMORTIZAÇÃO DA DIV. / REFINANCIAMENTO (XI)	0,00	0,00	0,00	0,00	0,00	0,00	0,00	0,00	0,00
Amortização da Dívida Interna	0,00	0,00	0,00	0,00	0,00	0,00	0,00	0,00	0,00
Dívida Mobiliária	0,00	0,00	0,00	0,00	0,00	0,00	0,00	0,00	0,00
Dívida Contratual	0,00	0,00	0,00	0,00	0,00	0,00	0,00	0,00	0,00
Amortização da Dívida Externa	0,00	0,00	0,00	0,00	0,00	0,00	0,00	0,00	0,00
Dívida Mobiliária	0,00	0,00	0,00	0,00	0,00	0,00	0,00	0,00	0,00
Dívida Contratual	0,00	0,00	0,00	0,00	0,00	0,00	0,00	0,00	0,00
TOTAL DAS DESPESAS (XII) = (X + XI)	24.000.000,00	24.019.094,68	4.515.740,74	4.515.740,74	19.503.353,94	1.763.291,90	1.763.291,90	22.255.802,78	1.401.064,59
TOTAL COM SUPERÁVIT (XIV) = (XII + XIII)	---	---	---	0,00	---	---	1.405.460,63	---	1.767.687,94
TOTAL (XIV) = (XII + XIII)	24.000.000,00	24.019.094,68	4.515.740,74	4.515.740,74	19.503.353,94	1.763.291,90	3.168.752,53	22.255.802,78	3.168.752,53
RESERVA DO RPPS	0,00	0,00	---	---	---	---	---	---	---


Fonte: Sistema Contábil - Beta Sistemas; Unidade Responsável: MUNICÍPIO DE SALTILHO. Emissão: 29/03/2021, às 15:46:41.

Nota(s) Explicativa(s):


 EDIMAR NORONHA DE FREITAS
 Prefeito Munic. de Saltilho


 MARIO SERGIO BOFFE
 Contador / CRC/SC 023714/0-2


 NEREU JORGE FACHIN
 Controlador Interno


 LUIZ FERNANDO PACASSA
 SECRETARIO DE ADM E FAZENDA



RELATÓRIO RESUMIDO DA EXECUÇÃO ORÇAMENTÁRIA
DEMONSTRATIVO DA EXECUÇÃO DAS DESPESAS POR FUNÇÃO/SUBFUNÇÃO
ORÇAMENTOS FISCAL E DA SEGURIDADE SOCIAL
JANEIRO A FEVEREIRO / BIMESTRE JANEIRO - FEVEREIRO

RREO - Anexo 2 (LRF, Art. 52, inciso II, alínea "c")

R\$ 1,00

FUNÇÃO/SUBFUNÇÃO	DOTAÇÃO INICIAL	DOTAÇÃO ATUALIZADA (a)	DESPESAS EMPENHADAS			SALDO (c) = (a-b)	DESPESAS LIQUIDADAS			SALDO (e) = (a-d)
			No Bimestre	Até o Bimestre (b)	% (b/total b)		No Bimestre	Até o Bimestre (d)	% (d/total d)	
DESPESAS (EXCETO INTRA-ORÇAMENTÁRIAS)(f)	24.000.000,00	24.019.094,68	4.515.740,74	4.515.740,74	100,00	19.503.353,94	1.763.291,90	1.763.291,90	100,00	22.255.802,78
LEGISLATIVA	1.005.000,00	1.005.000,00	149.864,18	149.864,18	3,32	855.135,82	146.672,23	146.672,23	8,32	858.327,77
Ação Legislativa	1.005.000,00	1.005.000,00	149.864,18	149.864,18	3,32	855.135,82	146.672,23	146.672,23	8,32	858.327,77
ADMINISTRAÇÃO	2.421.328,26	2.421.328,26	692.830,64	692.830,64	15,34	1.728.497,62	252.740,76	252.740,76	14,33	2.168.587,50
Administração Geral	1.836.328,26	1.836.328,26	443.654,46	443.654,46	9,82	1.392.673,80	187.956,10	187.956,10	10,66	1.648.372,16
Administração Financeira	585.000,00	585.000,00	249.176,18	249.176,18	5,52	335.823,82	64.784,66	64.784,66	3,67	520.215,34
SEGURANÇA PÚBLICA	281.000,00	281.000,00	85.450,47	85.450,47	1,89	195.549,53	3.257,14	3.257,14	0,18	277.742,86
Policamento	266.000,00	266.000,00	82.808,97	82.808,97	1,83	183.191,03	3.257,14	3.257,14	0,18	262.742,86
Defesa Civil	15.000,00	15.000,00	2.641,50	2.641,50	0,06	12.358,50	0,00	0,00	0,00	15.000,00
ASSISTÊNCIA SOCIAL	1.032.623,36	1.036.623,36	140.502,45	140.502,45	3,11	896.120,91	80.928,72	80.928,72	4,59	955.694,64
Assistência à Criança e ao Adolescente	341.000,00	341.000,00	45.449,08	45.449,08	1,01	295.550,92	22.265,49	22.265,49	1,26	318.734,51
Assistência Comunitária	691.623,36	695.623,36	95.053,37	95.053,37	2,10	600.569,99	58.663,23	58.663,23	3,33	636.960,13
PREVIDÊNCIA SOCIAL	52.000,00	52.000,00	7.545,82	7.545,82	0,17	44.454,18	7.545,82	7.545,82	0,43	44.454,18
Previdência do Regime Estatutário	52.000,00	52.000,00	7.545,82	7.545,82	0,17	44.454,18	7.545,82	7.545,82	0,43	44.454,18
SAÚDE	4.165.070,78	4.180.165,46	1.619.989,15	1.619.989,15	35,87	2.560.176,31	522.037,95	522.037,95	29,61	3.658.127,51
Atenção Básica	2.639.166,32	2.654.261,00	624.990,70	624.990,70	13,84	2.029.270,30	431.021,22	431.021,22	24,44	2.223.239,78
Assistência Hospitalar e Ambulatorial	1.374.833,90	1.374.833,90	986.661,58	986.661,58	21,85	388.172,32	82.679,86	82.679,86	4,69	1.292.154,04
Vigilância Sanitária	128.800,00	128.800,00	8.336,87	8.336,87	0,18	120.463,13	8.336,87	8.336,87	0,47	120.463,13
Vigilância Epidemiológica	22.270,56	22.270,56	0,00	0,00	0,00	22.270,56	0,00	0,00	0,00	22.270,56
EDUCAÇÃO	5.107.749,00	5.107.749,00	464.029,67	464.029,67	10,28	4.643.719,33	352.554,82	352.554,82	19,99	4.755.194,18
Ensino Fundamental	3.698.503,00	3.698.503,00	298.119,51	298.119,51	6,60	3.400.383,49	222.904,96	222.904,96	12,64	3.475.598,04
Educação Infantil	1.384.246,00	1.384.246,00	165.910,16	165.910,16	3,67	1.218.335,84	129.649,86	129.649,86	7,35	1.254.596,14
Educação Especial	25.000,00	25.000,00	0,00	0,00	0,00	25.000,00	0,00	0,00	0,00	25.000,00
CULTURA	30.000,00	30.000,00	272,00	272,00	0,01	29.728,00	136,00	136,00	0,01	29.864,00
Difusão Cultural	30.000,00	30.000,00	272,00	272,00	0,01	29.728,00	136,00	136,00	0,01	29.864,00
URBANISMO	4.621.856,60	4.621.856,60	773.732,16	773.732,16	17,13	3.848.124,44	70.658,28	70.658,28	4,01	4.551.198,32
Infra-Estrutura Urbana	3.541.356,60	3.541.356,60	597.000,88	597.000,88	13,22	2.944.355,72	0,00	0,00	0,00	3.541.356,60
Serviços Urbanos	1.080.500,00	1.080.500,00	176.731,28	176.731,28	3,91	903.768,72	70.658,28	70.658,28	4,01	1.009.841,72




**RELATÓRIO RESUMIDO DA EXECUÇÃO ORÇAMENTÁRIA
DEMONSTRATIVO DA EXECUÇÃO DAS DESPESAS POR FUNÇÃO/SUBFUNÇÃO
ORÇAMENTOS FISCAL E DA SEGURIDADE SOCIAL
JANEIRO A FEVEREIRO / BIMESTRE JANEIRO - FEVEREIRO**

RREO - Anexo 2 (LRF, Art. 52, inciso II, alínea "c")


R\$ 1,00

FUNÇÃO/SUBFUNÇÃO	DOTAÇÃO INICIAL	DOTAÇÃO ATUALIZADA (a)	DESPESAS EMPENHADAS			DESPESAS LIQUIDADAS			TOTAL (III) = (I + II)	
			No Bimestre	Até o Bimestre (b)	% (b/total b)	SALDO (c) = (a-b)	No Bimestre	Até o Bimestre (d)		% (d/total d)
HABITAÇÃO										
Habituação Urbana	10.000,00	10.000,00	0,00	0,00	0,00	10.000,00	0,00	0,00	10.000,00	
GESTÃO AMBIENTAL										
Recursos Hídricos	5.000,00	5.000,00	0,00	0,00	0,00	5.000,00	0,00	0,00	5.000,00	
Recursos Hídricos	5.000,00	5.000,00	0,00	0,00	0,00	5.000,00	0,00	0,00	5.000,00	
AGRICULTURA										
Promoção da Produção Vegetal	3.263.000,00	3.263.000,00	218.728,99	218.728,99	4,84	3.044.271,01	120.565,84	120.565,84	6,84	
Promoção da Produção Animal	150.000,00	150.000,00	3.611,30	3.611,30	0,08	146.388,70	3.611,30	3.611,30	0,20	
Extensão Rural	250.000,00	250.000,00	15.046,12	15.046,12	0,33	234.953,88	14.855,12	14.855,12	0,84	
INDÚSTRIA										
Promoção Industrial	2.863.000,00	2.863.000,00	200.071,57	200.071,57	4,43	2.662.928,43	102.099,42	102.099,42	5,79	
Produção Industrial	80.000,00	80.000,00	0,00	0,00	0,00	80.000,00	0,00	0,00	0,00	
Promoção Industrial	55.000,00	55.000,00	0,00	0,00	0,00	55.000,00	0,00	0,00	0,00	
Produção Industrial	25.000,00	25.000,00	0,00	0,00	0,00	25.000,00	0,00	0,00	0,00	
TRANSPORTE										
Transporte Rodoviário	1.688.372,00	1.688.372,00	358.795,21	358.795,21	7,95	1.329.576,79	205.763,88	205.763,88	11,67	
DESPORTO E LAZER	1.688.372,00	1.688.372,00	358.795,21	358.795,21	7,95	1.329.576,79	205.763,88	205.763,88	11,67	
Desporto Comunitário	227.000,00	227.000,00	4.000,00	4.000,00	0,09	223.000,00	430,46	430,46	0,02	
Lazer	157.000,00	157.000,00	4.000,00	4.000,00	0,09	153.000,00	430,46	430,46	0,02	
RESERVA DE CONTINGÊNCIA										
Reserva de Contingência	70.000,00	70.000,00	0,00	0,00	0,00	70.000,00	0,00	0,00	0,00	
Despesa de Contingência	10.000,00	10.000,00	0,00	0,00	0,00	10.000,00	0,00	0,00	0,00	
Despesa de Contingência	10.000,00	10.000,00	0,00	0,00	0,00	10.000,00	0,00	0,00	0,00	
DESPESAS (INTRA-ORÇAMENTÁRIAS)(II)										
TOTAL (III) = (I + II)	24.000.000,00	24.019.094,68	4.515.740,74	4.515.740,74	100,00	19.503.353,94	1.763.291,90	1.763.291,90	100,00	
									22.255.802,78	




EDIMAR NORONHA DE FREITAS
Prefeito Munic. de Saltinho

LUIZ FERNANDO PACASSA
SECRETARIO DE ADM E FAZENDA



MARIO SÉRGIO BOFFE
Contador - CRC/SC 023714/0-2



NEREU JORGE FACHIN
Controlador Interno



MUNICÍPIO DE SALTINHO - SC
RELATÓRIO RESUMIDO DA EXECUÇÃO ORÇAMENTÁRIA
DEMONSTRATIVO DOS RESULTADOS PRIMÁRIO E NOMINAL
ORÇAMENTOS FISCAL E DA SEGURIDADE SOCIAL
JANEIRO - FEVEREIRO 2021

Página: 1 / 3
Data: 29/03/2021

RREO - ANEXO 6 (LRF, art 53, inciso III)

ACIMA DA LINHA		
RECEITAS PRIMÁRIAS	PREVISÃO ATUALIZADA	Janeiro - Fevereiro 2021
		RECEITAS REALIZADAS (a)
RECEITAS CORRENTES (I)	19.520.000,00	3.168.752,53
Impostos, Taxas e Contribuições de Melhoria	1.302.567,00	94.702,27
IPTU	283.700,00	21.968,07
ISS	228.330,00	22.733,15
ITBI	160.000,00	12.402,00
IRRF	278.000,00	21.070,83
Outros Impostos, Taxas e Contribuições de Melhoria	352.537,00	16.528,22
Contribuições	105.000,00	9.782,38
Receita Patrimonial	81.400,00	8.624,55
Aplicações Financeiras (II)	81.400,00	8.624,55
Outras Receitas Patrimoniais	0,00	0,00
Transferências Correntes	17.885.818,74	3.055.251,73
Cota-Parte FPM	7.789.000,00	1.435.298,29
Cota-Parte ICMS	5.160.000,00	883.220,37
Cota-Parte IPVA	240.000,00	32.961,59
Cota-Parte ITR	5.600,00	156,44
Transferências da LC 87/1996	0,00	0,00
Transferências da LC 61/1989	64.000,00	12.096,26
Transferências do FUNDEB	2.400.000,00	416.508,95
Outras Transferências Correntes	2.227.218,74	275.009,83
Demais Receitas Correntes	145.214,26	391,60
Outras Receitas Financeiras (III)	0,00	0,00
Receitas Correntes Restantes	145.214,26	391,60
RECEITAS PRIMÁRIAS CORRENTES (IV) = (I - II - III)	19.438.600,00	3.160.127,98
RECEITAS DE CAPITAL (V)	4.480.000,00	0,00
Operações de Crédito (VI)	0,00	0,00
Amortização de Empréstimos (VII)	0,00	0,00
Alienação de Bens	0,00	0,00
Receitas de Alienação de Investimentos Temporários (VIII)	0,00	0,00
Receitas de Alienação de Investimentos Permanentes (IX)	0,00	0,00
Outras Alienações de Bens	0,00	0,00
Transferências de Capital	4.480.000,00	0,00
Convênios	4.480.000,00	0,00
Outras Transferências de Capital	0,00	0,00
Outras Receitas de Capital	0,00	0,00
Outras Receitas de Capital Não Primárias (X)	0,00	0,00
Outras Receitas de Capital Primárias	0,00	0,00
RECEITAS PRIMÁRIAS DE CAPITAL (XI) = (V - VI - VII - VIII - IX - X)	4.480.000,00	0,00
RECEITA PRIMÁRIA TOTAL (XII) = (IV + XI)	23.918.600,00	3.160.127,98



MUNICÍPIO DE SALTINHO - SC
RELATÓRIO RESUMIDO DA EXECUÇÃO ORÇAMENTÁRIA
DEMONSTRATIVO DOS RESULTADOS PRIMÁRIO E NOMINAL
ORÇAMENTOS FISCAL E DA SEGURIDADE SOCIAL
JANEIRO - FEVEREIRO 2021

RRREO - ANEXO 6 (LRF, art 53, inciso III)

DESPESAS PRIMÁRIAS	DOTAÇÃO ATUALIZADA	Janeiro - Fevereiro 2021					
		DESPESAS EMPENHADAS	DESPESAS LIQUIDADAS	DESPESAS PAGAS (a)	RESTOS A PAGAR PROCESSADOS PAGOS (b)	RESTOS A PAGAR NÃO PROCESSADOS	
						LIQUIDADOS	PAGOS (-)
DESPESAS CORRENTES (XIII)	18.101.160,08	3.903.744,96	1.759.661,90	1.397.434,59	1.710,17	24.850,00	0,00
Pessoal e Encargos Sociais	9.434.902,60	1.227.646,41	1.164.795,51	1.046.521,38	0,00	0,00	0,00
Juros e Encargos da Dívida (XIV)	0,00	0,00	0,00	0,00	0,00	0,00	0,00
Outras Despesas Correntes	8.666.257,48	2.676.098,55	594.866,39	350.913,21	1.710,17	24.850,00	0,00
Transferências Constitucionais e Legais	0,00	0,00	0,00	0,00	0,00	0,00	0,00
Demais Despesas Correntes	8.666.257,48	2.676.098,55	594.866,39	350.913,21	1.710,17	24.850,00	0,00
DESPESAS PRIMÁRIAS CORRENTES (XV) = (XIII - XIV)	18.101.160,08	3.903.744,96	1.759.661,90	1.397.434,59	1.710,17	24.850,00	0,00
DESPESAS DE CAPITAL (XVI)	5.907.934,60	611.995,78	3.630,00	3.630,00	0,00	159.892,86	10.745,84
Investimentos	5.897.934,60	611.995,78	3.630,00	3.630,00	0,00	159.892,86	10.745,84
Inversões Financeiras	10.000,00	0,00	0,00	0,00	0,00	0,00	0,00
Concessão de Empréstimos e Financiamentos (XVII)	0,00	0,00	0,00	0,00	0,00	0,00	0,00
Aquisição de Título de Capital já Integralizado (XVIII)	0,00	0,00	0,00	0,00	0,00	0,00	0,00
Aquisição de Título de Crédito (XIX)	0,00	0,00	0,00	0,00	0,00	0,00	0,00
Demais Inversões Financeiras	10.000,00	0,00	0,00	0,00	0,00	0,00	0,00
Amortização da Dívida (XX)	0,00	0,00	0,00	0,00	0,00	0,00	0,00
DESPESAS PRIMÁRIAS DE CAPITAL (XXI) = (XVI - XVII - XVIII - XIX - XX)	5.907.934,60	611.995,78	3.630,00	3.630,00	0,00	159.892,86	10.745,84
RESERVA DE CONTINGÊNCIA (XXII)	10.000,00	0,00	0,00	0,00	0,00	0,00	0,00
DESPESA PRIMÁRIA TOTAL (XXIII) = (XV + XXI + XXII)	24.019.094,68	4.515.740,74	1.763.291,90	1.401.064,59	1.710,17	184.742,86	10.745,84
RESULTADO PRIMÁRIO - Acima da Linha (XXIV) = [XIIa - (XXIIIa + XXIIIb + XXIIIc)]				1.746.607,38			
META FISCAL PARA O RESULTADO PRIMÁRIO				VALOR CORRENTE			
Meta fixada no Anexo de Metas Fiscais da LDO para o exercício de referência				-81.400,00			
JUROS NOMINAIS				VALOR INCORRIDO			
Juros, Encargos e Variações Monetárias Ativos (XXV)				8.624,55			
Juros, Encargos e Variações Monetárias Passivos (XXVI)				0,00			
RESULTADO NOMINAL - Acima da Linha (XXVII) = XXIV + (XXV - XXVI)				1.755.231,93			
META FISCAL PARA O RESULTADO NOMINAL				VALOR CORRENTE			
Meta fixada no Anexo de Metas Fiscais da LDO para o exercício de referência				0,00			




MUNICÍPIO DE SALTINHO - SC
RELATÓRIO RESUMIDO DA EXECUÇÃO ORÇAMENTÁRIA
DEMONSTRATIVO DOS RESULTADOS PRIMÁRIO E NOMINAL
ORÇAMENTOS FISCAL E DA SEGURIDADE SOCIAL
JANEIRO - FEVEREIRO 2021


RREO - ANEXO 6 (LRF, art 53, inciso III)


ABAIXO DA LINHA		
CÁLCULO DO RESULTADO NOMINAL	SALDO	
	Em 31/Dez/2020(a)	Janeiro - Fevereiro 2021 (b)
DÍVIDA CONSOLIDADA (XXVIII)	0,00	0,00
DEDUÇÕES (XXIX)	2.289.670,95	5.744.284,88
Disponibilidade de Caixa	2.289.670,95	5.744.284,88
Disponibilidade de Caixa Bruta	2.289.670,95	5.918.281,90
(-) Restos a Pagar Processados (XXX)	0,00	173.997,02
Demais Haveres Financeiros	0,00	0,00
DÍVIDA CONSOLIDADA LÍQUIDA (XXXI) = (XXVIII - XXIX)	-2.289.670,95	-5.744.284,88
RESULTADO NOMINAL - Abaixo da Linha (XXXII) = (XXXIa - XXXIb)		3.454.613,93
AJUSTE METODOLÓGICO		Janeiro - Fevereiro 2021
VARIACÃO SALDO RPP = (XXXIII) = (XXXa - XXXb)		-173.997,02
RECEITA DE ALIENAÇÃO DE INVESTIMENTOS PERMANENTES (IX)		0,00
PASSIVOS RECONHECIDOS NA DC (XXXIV)		0,00
VARIACÃO CAMBIAL (XXXV)		0,00
PAGAMENTO DE PRECATÓRIOS INTEGRANTES DA DC (XXXVI)		0,00
AJUSTES RELATIVOS AO RPPS (XXXVII)		0,00
OUTROS AJUSTES (XXXVIII)		-1.873.379,02
RESULTADO NOMINAL AJUSTADO - Abaixo da Linha (XXXIX) = (XXXII - XXXIII - IX + XXXIV + XXXV - XXXVI + XXXVII + XXXVIII)		1.755.231,93
RESULTADO PRIMÁRIO - Abaixo da Linha (XL) = XXXIX - (XXV - XXVI)		1.746.607,38
INFORMAÇÕES ADICIONAIS		PREVISÃO ORÇAMENTÁRIA
SALDO DE EXERCÍCIOS ANTERIORES		19.094,68
Recursos Arrecadados em Exercícios Anteriores - RPPS		0,00
Superávit Financeiro Utilizado para Abertura e Reabertura de Créditos Adicionais		19.094,68
RESERVA ORÇAMENTÁRIA DO RPPS		0,00


Fonte: Sistema Contábil - Beta Sistemas. Unidade Responsável: MUNICÍPIO DE SALTINHO. Emissão: 29/03/2021, às 15:49:58.

(1) Explicativa(s):


EDIMAR NORONHA DE FREITAS
Prefeito Munic. de Saltinho


MARIO SERGIO BOFFE
Contador - CRC/SC 023714/0-2


NEREU JORGE FACHIN
Controlador Interno


LUIZ FERNANDO PACASSA
SECRETÁRIO DE ADM E



RELATÓRIO RESUMIDO DA EXECUÇÃO ORÇAMENTÁRIA
DEMONSTRATIVO DOS RESTOS A PAGAR POR PODER E ÓRGÃO
ORÇAMENTO FISCAL E DA SEGURIDADE SOCIAL
JANEIRO A FEVEREIRO 2021 / MÊS FEVEREIRO 2021

RREO - Anexo 7 (LRF, art 53, inciso V)

R\$ 1,00

PODER/ÓRGÃO	RESTOS A PAGAR PROCESSADOS					RESTOS A PAGAR NÃO PROCESSADOS						
	Inscritos		Pagos (c)	Cancelados (d)	Saldo (a+d) - (c+d)	Inscritos		Liquidados (f)	Pagos (j)	Cancelados (l)	Saldo k = (f+g) - (i+1)	Saldo Total L=(e+k)
	Em Exercícios Anteriores (a)	Em 31 de Dezembro de 2021 (b)				Em Exercícios Anteriores (g)	Em 31 de Dezembro de 2021 (h)					
RESTOS A PAGAR (EXCETO INTRA-ORÇAMENTÁRIO) (i)	0,00	1.710,17	1.710,17	0,00	0,00	34.294,99	2.024.640,03	184.742,86	10.745,84	0,00	2.048.189,18	2.048.189,18
PODER EXECUTIVO	0,00	1.710,17	1.710,17	0,00	0,00	34.294,99	2.024.640,03	184.742,86	10.745,84	0,00	2.048.189,18	2.048.189,18
SECRETARIA DA CIDADE E DESENV. LOCAL	0,00	0,00	0,00	0,00	0,00	34.294,99	1.188.468,74	0,00	0,00	0,00	1.202.763,73	1.202.763,73
SECRETARIA DA EDUCAÇÃO	0,00	1.668,17	1.668,17	0,00	0,00	0,00	240.112,99	71.663,53	5.002,11	0,00	235.110,88	235.110,88
SECRETARIA DE ADMINISTRAÇÃO E FAZENDA	0,00	42,00	42,00	0,00	0,00	0,00	0,00	0,00	0,00	0,00	0,00	0,00
SECRETARIA DE AGRICULTURA E ABASTECIMENTO	0,00	0,00	0,00	0,00	0,00	0,00	24.850,00	24.850,00	0,00	0,00	24.850,00	24.850,00
SECRETARIA DE INFRAESTRUTURA	0,00	0,00	0,00	0,00	0,00	0,00	245.982,88	0,00	0,00	0,00	245.982,88	245.982,88
SECRETARIA DE SAÚDE PÚBLICA	0,00	0,00	0,00	0,00	0,00	0,00	345.215,42	88.229,33	5.743,73	0,00	339.471,69	339.471,69
Total (iii) = (i + ii):	0,00	1.710,17	1.710,17	0,00	0,00	34.294,99	2.024.640,03	184.742,86	10.745,84	0,00	2.048.189,18	2.048.189,18

Fonte: Sistema Contábil - Beta Sistemas. Unidade Responsável: MUNICÍPIO DE SALTILHO. Emissão: 29/03/2021, às 08:28:56.

Nota(s) Explicativa(s):

[Assinatura]
EDIMAR NORONHA DE FREITAS
Prefeito Munic. de Saltilho

[Assinatura]
MARIO SERGIO BOFFE
Contador - CRC/SC 023714/0-2

[Assinatura]
NEREU JORGE FACHIN
Controlador Interno

[Assinatura]
LUIZ FERNANDO PACASSA
SECRETARIO DE ADM E FAZENDA



RELATÓRIO RESUMIDO DA EXECUÇÃO ORÇAMENTÁRIA
DEMONSTRATIVO DAS RECEITAS DE OPERAÇÕES DE CRÉDITO E DESPESAS DE CAPITAL
ORÇAMENTOS FISCAL E DA SEGURIDADE SOCIAL
JANEIRO A FEVEREIRO / BIMESTRE JANEIRO - FEVEREIRO


RRRO - ANEXO 9 (LRF, art.53, § 1º, Inciso I)


R\$ 1,00


RECEITAS	PREVISÃO ATUALIZADA (a)	RECEITAS REALIZADAS (b)	SALDO NÃO REALIZADO (c) = (a - b)
RECEITAS DE OPERAÇÕES DE CRÉDITO¹ (I)	0,00	0,00	0,00
DESPESAS	(d)	(e)	(f) = (d - e)
DESPESAS DE CAPITAL	5.907.934,60	611.995,78	5.295.938,82
Investimentos	5.897.934,60	611.995,78	5.285.938,82
Inversões Financeiras	10.000,00	0,00	10.000,00
Amortização da Dívida	0,00	0,00	0,00
(-) Incentivos Fiscais a Contribuinte	0,00	0,00	0,00
(-) Incentivos Fiscais a Contribuinte por Instituições Financeiras	0,00	0,00	0,00
DESPESA DE CAPITAL LIQUIDA (II)	5.907.934,60	611.995,78	5.295.938,82
RESULTADO PARA APURAÇÃO DA REGRA DE OURO (III) = (II - I)	5.907.934,60	611.995,78	5.295.938,82


FONTE:

Saltilho, 29/03/2021


EDIMAR NORONHA DE FREITAS
Prefeito Munic. de Saltilho


MARIO SÉRGIO BOFFE
Contador - CRC/SC 023714/0-2


NEREU JORGE FACHIN
Controlador Interno


LUIZ FERNANDO PACASSA
SECRETÁRIO DE ADM E FAZENDA



RELATÓRIO RESUMIDO DA EXECUÇÃO ORÇAMENTÁRIA
DEMONSTRATIVO DA RECEITA DE ALIENAÇÃO DE ATIVOS E APLICAÇÃO DOS RECURSOS
ORÇAMENTOS FISCAL E DA SEGURIDADE SOCIAL
JANEIRO A FEVEREIRO / BIMESTRE JANEIRO - FEVEREIRO

RREO - ANEXO 11 (LRF, art. 53, § 1º, inciso III)

R\$ 1,00

RECEITAS	PREVISÃO ATUALIZADA (a)	RECEITAS REALIZADAS (b)	SALDO (c) = (a - b)
RECEITAS DE ALIENAÇÃO DE ATIVOS(I)	0,00		0,00
Receita de Alienação de Bens Móveis	0,00		0,00
Receita de Alienação de Bens Imóveis	0,00		0,00
Receita de Alienação de Bens Intangíveis	0,00		0,00
Receita de Rendimentos de Aplicações Financeiras	0,00		0,00

DESPESAS	DOTAÇÃO ATUALIZADA (d)	DESPESAS EMPENHADAS (e)	DESPESAS LIQUIDADAS (f)	DESPESAS PAGAS (j)	DESPESAS INSCRITAS EM RESTOS A PAGAR NÃO PROCESSADOS	PAGAMENTO DE RESTOS A PAGAR (g)	SALDO (h) = (d - e)
APLICAÇÃO DOS RECURSOS DA ALIENAÇÃO DE ATIVOS (II)	0,00	0,00	0,00	0,00	0,00	0,00	0,00
Despesas de Capital	0,00	0,00	0,00	0,00	0,00	0,00	0,00
Investimentos	0,00	0,00	0,00	0,00	0,00	0,00	0,00
Inversões Financeiras	0,00	0,00	0,00	0,00	0,00	0,00	0,00
Amortização da Dívida	0,00	0,00	0,00	0,00	0,00	0,00	0,00
Despesas Correntes dos Regimes de Previdência	0,00	0,00	0,00	0,00	0,00	0,00	0,00
Regime Próprio dos Servidores Públicos	0,00	0,00	0,00	0,00	0,00	0,00	0,00

VALOR (III)	2020		2021		SALDO ATUAL
	(i)	4.232,86	(j) = (Ib - (IIf+IIg))	0,00	
SALDO FINANCEIRO A APLICAR					4.232,86

EDIMAR NORONHA DE FREITAS
Prefeito Municipal de Saltinho

MARIO SERGIO BOFFE
Contador - CRC/SC 029374/0-2

NEREU JORGE FACHIN
Controlador Interno

LUIZ FERNANDO PACASSA
SECRETARIO DE ADM E FAZENDA



MUNICÍPIO DE SALTINHO - SC
CONSOLIDADO
RELATÓRIO RESUMIDO DA EXECUÇÃO ORÇAMENTÁRIA
ORÇAMENTO FISCAL E DA SEGURIDADE SOCIAL
JANEIRO A FEVEREIRO / BIMESTRE JANEIRO - FEVEREIRO

Página : 1 / 3
29/03/2021
Exercício de 2021

RREO - ANEXO 8 (LDB, art. 72)

R\$ 1,00

1 - RECEITA DE IMPOSTOS	950.030,00	950.030,00	78.174,05	8,23
1.1 - Receita Resultante do Imposto sobre a Propriedade Predial e Territorial Urbana - IPTU	283.700,00	283.700,00	21.968,07	7,74
1.1.1 - IPTU	250.000,00	250.000,00	7.960,87	3,18
1.1.2 - Multas, Juros de Mora, Dívida Ativa e Outros Encargos do IPTU	33.700,00	33.700,00	14.007,20	41,56
1.2 - Receita Resultante do Imposto sobre Transmissão Inter Vivos - ITBI	160.000,00	160.000,00	12.402,00	7,75
1.2.1 - ITBI	160.000,00	160.000,00	12.402,00	7,75
1.2.2 - Multas, Juros de Mora, Dívida Ativa e Outros Encargos do ITBI	0,00	0,00	0,00	0,00
1.3 - Receita Resultante do Imposto sobre Serviços de Qualquer Natureza - ISS	228.330,00	228.330,00	22.733,15	9,96
1.3.1 - ISS	219.000,00	219.000,00	22.732,52	10,38
1.3.2 - Multas, Juros de Mora, Dívida Ativa e Outros Encargos do ISS	9.330,00	9.330,00	0,63	0,01
1.4 - Receita Resultante do Imposto de Renda Retido na Fonte - IRRF	278.000,00	278.000,00	21.070,83	7,58
2 - RECEITA DE TRANSFERÊNCIAS CONSTITUCIONAIS E LEGAIS	16.382.000,00	16.382.000,00	2.954.665,72	18,04
2.1 - Cota-Parte FPM	9.545.000,00	9.545.000,00	1.794.122,82	18,80
2.1.1 - Parcela referente à CF, art. 159, I, alínea b	8.780.000,00	8.780.000,00	1.794.122,82	20,43
2.1.2 - Parcela referente à CF, art. 159, I, alínea d	387.000,00	387.000,00	0,00	0,00
2.1.3 - Parcela referente à CF, art. 159, I, alínea e	378.000,00	378.000,00	0,00	0,00
2.2 - Cota-Parte ICMS	6.450.000,00	6.450.000,00	1.104.025,24	17,12
2.3 - ICMS-Desoneração - L.C. nº87/1996	0,00	0,00	0,00	0,00
2.4 - Cota-Parte IPI-Exportação	80.000,00	80.000,00	15.120,32	18,90
2.5 - Cota-Parte ITR	7.000,00	7.000,00	195,54	2,79
2.6 - Cota-Parte IPVA	300.000,00	300.000,00	41.201,80	13,73
2.7 - Cota-Parte IOF-Ouro	0,00	0,00	0,00	0,00
3 - TOTAL DA RECEITA DE IMPOSTOS (1 + 2)	17.332.030,00	17.332.030,00	3.032.839,77	17,50




RECEITAS ADICIONAIS PARA FINANCIAMENTO DO ENSINO	PREVISÃO INICIAL	PREVISÃO ATUALIZADA (a)	RECEITAS REALIZADAS	
			Até o Bimestre (b)	
4 - RECEITA DA APLICAÇÃO FINANCEIRA DE OUTROS RECURSOS DE IMPOSTOS VINCULADOS AO ENSINO	0,00	0,00	0,00	0,00
5 - RECEITA DE TRANSFERÊNCIAS DO FUNDE	344.058,30	344.058,30	56.510,77	16,42

5.2 - Transferências Diretas - PDDE	3.000,00	3.000,00	0,00	0,00
5.3 - Transferências Diretas - PNAE	49.742,00	49.742,00	9.000,40	18,09
5.4 - Transferências Diretas - PNATE	53.216,30	53.216,30	0,00	0,00
5.5 - Outras Transferências do FNDE	0,00	0,00	0,00	0,00
5.6 - Aplicação Financeira dos Recursos do FNDE	3.100,00	3.100,00	48,77	1,57
6 - RECEITA DE TRANSFERÊNCIAS DE CONVÊNIOS	188.802,00	188.802,00	3,96	0,00
6.1 - Transferências de Convênios	188.802,00	188.802,00	0,00	0,00
6.2 - Aplicação Financeira dos Recursos de Convênios	0,00	0,00	3,96	0,00
7 - RECEITA DE OPERAÇÕES DE CRÉDITO	0,00	0,00	0,00	0,00
7.1 - Operações de Crédito	0,00	0,00	0,00	0,00
8 - OUTRAS RECEITAS PARA FINANCIAMENTO DO ENSINO	0,00	0,00	0,00	0,00
9 - TOTAL DAS RECEITAS ADICIONAIS PARA FINANCIAMENTO DO ENSINO (4 + 5 + 6 + 7 + 8)	532.860,30	532.860,30	56.514,73	10,61

FUNDEB

RECEITAS DO FUNDEB			RECEITAS REALIZADAS	
			Até o Bimestre (b)	% (c) = (b/a)x100
10 - RECEITAS DESTINADAS AO FUNDEB		3.123.400,00	3.123.400,00	18,92
10.1 - Cota-Parte FPM Destinada ao FUNDEB - (20% de 2.1.1)		1.756.000,00	1.756.000,00	20,43
10.2 - Cota-Parte ICMS Destinada ao FUNDEB - (20% de 2.2)		1.290.000,00	1.290.000,00	17,12
10.3 - ICMS - Desoneração Destinada ao FUNDEB - (20% de 2.3)		0,00	0,00	0,00
10.4 - Cota-Parte IPI-Exportação Destinada ao FUNDEB - (20% de 2.4)		16.000,00	16.000,00	18,90
10.5 - Cota-Parte ITR ou ITR Arrecadado Destinados ao FUNDEB - (20% de (1.5 + 2.5))		1.400,00	1.400,00	2,79
10.6 - Cota-Parte IPVA Destinada ao FUNDEB - (20% de 2.6)		60.000,00	60.000,00	13,73
11 - RECEITAS RECEBIDAS DO FUNDEB		2.408.000,00	2.408.000,00	17,38
11.1 - Transferências de Recursos do FUNDEB		2.400.000,00	2.400.000,00	17,35
11.2 - Complementação da União ao FUNDEB		0,00	0,00	0,00
11.3 - Receita de Aplicação Financeira dos Recursos do FUNDEB		8.000,00	8.000,00	24,80
12 - RESULTADO LÍQUIDO DAS TRANSFERÊNCIAS DO FUNDEB (11.1 - 10)		-723.400,00	-723.400,00	24,11

DESPESAS DO FUNDEB			DESPESAS EMPENHADAS	
			Até o Bimestre (e)	% (f) = (e/d)x100
13 - PAGAMENTO DOS PROFISSIONAIS DO MAGISTÉRIO (FUNDEB 60%)		2.288.000,00	2.288.000,00	9,43
13.1 - Com Educação Infantil		600.000,00	93.267,54	15,54
13.2 - Com Ensino Fundamental		1.688.000,00	122.395,70	7,25
14 - OUTRAS DESPESAS (FUNDEB 40%)		120.000,00	4.684,05	3,90
14.1 - Com Educação Infantil		60.000,00	4.684,05	7,81
14.2 - Com Ensino Fundamental		60.000,00	0,00	0,00
15 - TOTAL DAS DESPESAS DO FUNDEB (13 + 14)		2.408.000,00	220.347,29	9,15

DEDUÇÕES CONSIDERADAS PARA FINS DE LIMITE CONSTITUCIONAL	VALOR
29 - RESULTADO LÍQUIDO DAS TRANSFERÊNCIAS DO FUNDEB = (12)	-174.423,82
30 - DESPESAS CUSTEADAS COM A COMPLEMENTAÇÃO DO FUNDEB NO EXERCÍCIO	0,00
31 - DESPESAS CUSTEADAS COM O SUPERÁVIT FINANCEIRO, DO EXERCÍCIO ANTERIOR, DO FUNDEB	0,00
32 - DESPESAS CUSTEADAS COM O SUPERÁVIT FINANCEIRO, DO EXERCÍCIO ANTERIOR, DE OUTROS RECURSOS DE IMPOSTOS	0,00
34 - CANCELAMENTO, NO EXERCÍCIO, DE RESÍDUO A PAGAR INSUFICIENTES COM DISPONIBILIDADE FINANCEIRA DE RECURSOS DE IMPOSTOS VINCULADOS AO ENSINO	0,00
	-174.423,82
	521.163,77
	17,18

OUTRAS INFORMAÇÕES PARA CONTROLE

OUTRAS DESPESAS CUSTEADAS COM RECEITAS ADICIONAIS PARA FINANCIAMENTO DO ENSINO	DOTAÇÃO INICIAL	DOTAÇÃO ATUALIZADA (d)	DESPESAS EMPENHADAS		DESPESAS LIQUIDADAS		%
			Até o Bimestre (e)	(f) = (e/d)x100	Até o Bimestre (g)	(h) = (g/d)x100	
38 - DESPESAS CUSTEADAS COM A APLICAÇÃO FINANCEIRA DE OUTROS RECURSOS DE IMPOSTOS VINCULADOS AO ENSINO	0,00	0,00	0,00	0,00	0,00	0,00	0,00
39 - DESPESAS CUSTEADAS COM A CONTRIBUIÇÃO SOCIAL DO SALÁRIO-EDUCAÇÃO	237.000,00	237.000,00	0,00	0,00	0,00	0,00	0,00
40 - DESPESAS CUSTEADAS COM OPERAÇÕES DE CRÉDITO	0,00	0,00	0,00	0,00	0,00	0,00	0,00
41 - DESPESAS CUSTEADAS COM OUTRAS RECEITAS PARA FINANCIAMENTO DO ENSINO	559.860,30	559.860,30	16.124,11	2,88	5.814,87	1,04	1,04
42 - TOTAL DAS OUTRAS DESPESAS CUSTEADAS COM RECEITAS ADICIONAIS PARA FINANCIAMENTO DO ENSINO (38 + 39 + 40 + 41)	796.860,30	796.860,30	16.124,11	2,02	5.814,87	0,73	0,73

RECURSOS DE RECURSOS DE IMPOSTOS VINCULADOS AO ENSINO	SALDO ATÉ O BIMESTRE	CANCELADO EM 2021 (i)
44.1 - Executadas com Recursos de Impostos Vinculados ao Ensino	0,00	0,00
44.2 - Executadas com Recursos do FUNDEB	0,00	0,00



MUNICÍPIO DE SALTINHO - SC
CONSOLIDADO
RELATÓRIO RESUMIDO DA EXECUÇÃO ORÇAMENTÁRIA
DEMONSTRATIVO DAS RECEITAS E DESPESAS COM MANUTENÇÃO E DESENVOLVIMENTO DO ENSINO - MIDE
ORÇAMENTO FISCAL E DA SEGURIDADE SOCIAL
JANEIRO A FEVEREIRO / BIMESTRE JANEIRO - FEVEREIRO

RREO - ANEXO 8 (LDB, art. 72)

R\$ 1,00

CONTROLE DA DISPONIBILIDADE FINANCEIRA	FUNDEB	SALÁRIO EDUCAÇÃO
45 - DISPONIBILIDADE FINANCEIRA EM 31 DE DEZEMBRO DE 2020	21.358,81	162.757,57
46 - (+) INGRESSO DE RECURSOS ATÉ O BIMESTRE	416.508,95	47.461,60
47 - (-) PAGAMENTOS EFETUADOS ATÉ O BIMESTRE	-157.743,20	0,00
47.1 Orçamento do Exercício	-157.743,20	0,00
47.2 Restos a Pagar	0,00	0,00
48 - (+) RECEITA DE APLICAÇÃO FINANCEIRA DOS RECURSOS ATÉ O BIMESTRE	1.984,31	15,26
49 - (=) DISPONIBILIDADE FINANCEIRA ATÉ O BIMESTRE	282.108,87	210.234,43
50 - (+) Ajustes	0,00	0,00
50.1 (+) Retenções	0,00	0,00
50.2 (-) Valores a recuperar	0,00	0,00
50.3 (+) Outros valores Extraorçamentários	0,00	0,00
50.4 (+) Conciliação Bancária	0,00	0,00
51 - (=) SALDO FINANCEIRO CONCILIADO	282.108,87	210.234,43

Fonte: Sistema Contábil - Beira Sistemas Unidade Responsável: MUNICÍPIO DE SALTINHO, Emissão: 29/03/2021, às 11:22:46
 Nota(s) Explicativa(s):

FONTE:

- 1 Limite mínimos atuais a serem cumpridos no encerramento do exercício
 - 2 Art. 21, § 2º, Lei 11.494/2007: 'Até 5% dos recursos recebidos à conta dos Fundos, inclusive relativos à complementação da União recebidos nos termos do §1º do art. 6º desta Lei, poderão ser utilizados no 1º trimestre do exercício imediatamente subsequente, mediante abertura de crédito adicional'
 - 3 Caput do art. 212 da CF/1988
 - 4 Os valores referentes à parcela dos Restos a Pagar inscritos sem disponibilidade financeira vinculada à educação deverão ser informados somente no RREO do último bimestre do exercício
 - 5 Limites mínimos anuais a serem cumpridos no encerramento do exercício, no âmbito de atuação prioritária, conforme LDB, art. 11, V.
 - 6 Nos cinco primeiros bimestres do exercício o acompanhamento poderá ser feito com base na despesa empenhada ou na despesa liquidada. No último bimestre do exercício, o valor deverá corresponder ao total da despesa empenhada
 - 7 Essa coluna poderá ser apresentada somente no último bimestre
- * Devido a indisponibilidade de acesso as APIs da STN-Secretaria do Tesouro Nacional, foi impossibilitada a captura do valor ref. as Transferências Recebidas do FUNDEB no ano anterior para fins de base

EDIMAR NORONHA DE FREITAS
 Prefeito Munic. de Saltilho

MARIO SERGIO BOFFE
 Contador - CRC/SC 023714/0-2

NEREU JORGE FACHIN
 Controlador Interno

LUIZ FERNANDO PACASSA
 SECRETÁRIO DE ADM E FAZENDA



RREO - ANEXO 12 (LC 141/2012, art. 35)

R\$ 1,00

RECEITAS RESULTANTES DE IMPOSTOS E TRANSFERÊNCIAS CONSTITUCIONAIS E LEGAIS	PREVISÃO INICIAL	PREVISÃO ATUALIZADA (a)	RECEITAS REALIZADAS	
			Até o Bimestre (b)	% (b/a) x 100
RECEITA DE IMPOSTOS (I)	950.030,00	950.030,00	78.174,05	8,23
Receita Resultante do Imposto Predial e Territorial Urbano - IPTU	283.700,00	283.700,00	21.968,07	7,74
IPPTU	250.000,00	250.000,00	7.960,87	3,18
Multas, Juros de Mora, Dívida Ativa e Outros Encargos do IPTU	33.700,00	33.700,00	14.007,20	41,56
Receita Resultante do Imposto sobre Transmissão Inter-Vivos - ITBI	160.000,00	160.000,00	12.402,00	7,75
ITBI	160.000,00	160.000,00	12.402,00	7,75
Multas, Juros de Mora, Dívida Ativa e Outros Encargos do ITBI	0,00	0,00	0,00	0,00
Receita Resultante do Imposto sobre Serviços de Qualquer Natureza - ISS	228.330,00	228.330,00	22.733,15	9,96
ISS	219.000,00	219.000,00	22.732,52	10,38
Multas, Juros de Mora, Dívida Ativa e Outros Encargos do ISS	9.330,00	9.330,00	0,63	0,01
Receita Resultante do Imposto sobre a Renda e Proventos de Qualquer Natureza Retido na Fonte - IRRF	278.000,00	278.000,00	21.070,83	7,58
RECEITA DE TRANSFERÊNCIAS CONSTITUCIONAIS E LEGAIS (II)	15.617.000,00	15.617.000,00	2.954.665,72	18,92
Cota-Parte FPM	8.780.000,00	8.780.000,00	1.794.122,82	20,43
Cota-Parte ITR	7.000,00	7.000,00	195,54	2,79
Cota-Parte IPVA	300.000,00	300.000,00	41.201,80	13,73
Cota-Parte ICMS	6.450.000,00	6.450.000,00	1.104.025,24	17,12
Cota-Parte IPI-Exportação	80.000,00	80.000,00	15.120,32	18,90
Compensações Financeiras Provenientes de Impostos e Transferências Constitucionais	0,00	0,00	0,00	0,00
Desoneração ICMS - LC 87/1996	0,00	0,00	0,00	0,00
Outras	0,00	0,00	0,00	0,00
TOTAL DAS RECEITAS RESULTANTES DE IMPOSTOS E TRANSFERÊNCIAS CONSTITUCIONAIS E LEGAIS - (III) = (I) + (II)	16.567.030,00	16.567.030,00	3.032.839,77	18,31



CONSOLIDADO

Data de emissão: 29/03/2021

Exercício de 2021

RELATÓRIO RESUMIDO DA EXECUÇÃO ORÇAMENTÁRIA
DEMONSTRATIVO DAS RECEITAS E DESPESAS COM AÇÕES E SERVIÇOS PÚBLICOS DE SAÚDE
ORÇAMENTOS FISCAL E DA SEGURIDADE SOCIAL

JANEIRO A FEVEREIRO / BIMESTRE JANEIRO - FEVEREIRO

RREO - ANEXO 12 (LC 141/2012, art. 35)

R\$ 1,00

DESPESAS COM AÇÕES E SERVIÇOS PÚBLICOS DE SAÚDE (ASPS) - POR SUBFUNÇÃO E CATEGORIA ECONÔMICA	DOTAÇÃO INICIAL	DOTAÇÃO ATUALIZADA (c)	DESPESAS EMPENHADAS		DESPESAS LIQUIDADAS		DESPESAS PAGAS	
			Até o Bimestre (d)	% (d/c) x 100	Até o Bimestre (e)	% (e/c) x 100	Até o Bimestre (f)	% (f/c) x 100
ATENÇÃO BÁSICA (IV)	1.795.000,00	1.795.000,00	401.147,65	22,35	310.564,41	17,30	250.228,92	13,94
Despesas Correntes	1.735.000,00	1.735.000,00	401.147,65	23,12	310.564,41	17,90	250.228,92	14,42
Despesas de Capital	60.000,00	60.000,00	0,00	0,00	0,00	0,00	0,00	0,00
ASSISTÊNCIA HOSPITALAR E AMBULATORIAL (V)	165.993,92	165.993,92	840.667,66	506,44	82.679,86	49,81	20.819,26	12,54
Despesas Correntes	145.993,92	145.993,92	838.848,66	574,58	82.679,86	56,63	20.819,26	14,26
Despesas de Capital	20.000,00	20.000,00	1.819,00	9,10	0,00	0,00	0,00	0,00
SUPORTE PROFILÁTICO E TERAPÊUTICO (VI)	0,00	0,00	0,00	0,00	0,00	0,00	0,00	0,00
Despesas Correntes	0,00	0,00	0,00	0,00	0,00	0,00	0,00	0,00
Despesas de Capital	0,00	0,00	0,00	0,00	0,00	0,00	0,00	0,00
VIGILÂNCIA SANITÁRIA (VII)	112.000,00	112.000,00	8.336,87	7,44	8.336,87	7,44	7.510,63	6,71
Despesas Correntes	110.000,00	110.000,00	8.336,87	7,58	8.336,87	7,58	7.510,63	6,83
Despesas de Capital	2.000,00	2.000,00	0,00	0,00	0,00	0,00	0,00	0,00
VIGILÂNCIA EPIDEMIOLÓGICA (VIII)	13.395,72	13.395,72	0,00	0,00	0,00	0,00	0,00	0,00
Despesas Correntes	12.395,72	12.395,72	0,00	0,00	0,00	0,00	0,00	0,00
Despesas de Capital	1.000,00	1.000,00	0,00	0,00	0,00	0,00	0,00	0,00
ALIMENTAÇÃO E NUTRIÇÃO (IX)	0,00	0,00	0,00	0,00	0,00	0,00	0,00	0,00
Despesas Correntes	0,00	0,00	0,00	0,00	0,00	0,00	0,00	0,00
Despesas de Capital	0,00	0,00	0,00	0,00	0,00	0,00	0,00	0,00
OUTRAS SUBFUNÇÕES (X)	0,00	0,00	0,00	0,00	0,00	0,00	0,00	0,00
Despesas Correntes	0,00	0,00	0,00	0,00	0,00	0,00	0,00	0,00
Despesas de Capital	0,00	0,00	0,00	0,00	0,00	0,00	0,00	0,00
TOTAL (XI) = (IV + V + VI + VII + VIII + IX + X)	2.086.389,64	2.086.389,64	1.250.152,18	59,92	401.581,14	19,25	278.558,81	13,35



RELATÓRIO RESUMIDO DA EXECUÇÃO ORÇAMENTÁRIA
DEMONSTRATIVO DAS RECEITAS E DESPESAS COM AÇÕES E SERVIÇOS PÚBLICOS DE SAÚDE
ORÇAMENTOS FISCAL E DA SEGURIDADE SOCIAL
JANEIRO A FEVEREIRO / BIMESTRE JANEIRO - FEVEREIRO

RREO - ANEXO 12 (LC 141/2012, art. 35)

R\$ 1,00

APURAÇÃO DO CUMPRIMENTO DO LIMITE MÍNIMO PARA APLICAÇÃO EM ASPS

	DESPESAS EMPENHADAS (d)	DESPESAS LIQUIDADAS (e)	DESPESAS PAGAS (f)
Total das Despesas com ASPS (XII) = (XI)	1.250.152,18	401.581,14	278.558,81
(-) Restos a Pagar Não Processados Inscrições Indevidamente no Exercício sem Disponibilidade Financeira (XIII)	0,00	0,00	0,00
(-) Despesas Custeadas com Recursos Vinculados à Parcela do Percentual Mínimo que não foi Aplicada em ASPS em	0,00	0,00	0,00
(-) Despesas Custeadas com Disponibilidade de Caixa Vinculada aos Restos a Pagar Cancelados (XV)	0,00	0,00	0,00
(=) VALOR APLICADO EM ASPS (XVI) = (XII - XIII - XIV - XV)	1.250.152,18	401.581,14	278.558,81
Despesa Mínima a ser Aplicada em ASPS (XVII) = (III) x 15% (LC 141/2012)			454.925,97
Diferença entre o Valor Aplicado e a Despesa Mínima a ser Aplicada (XVIII) = (XVI (d ou e) - XVII)¹			-53.344,83
Limite não Cumprido (XIX) = (XVIII)	-53.344,83		
PERCENTUAL DA RECEITA DE IMPOSTOS E TRANSFERÊNCIAS CONSTITUCIONAIS E LEGAIS APLICADO EM ASPS (XVI / III) * 100 (mínimo de 15% conforme LC n° 141/2012 ou % da Lei Orgânica Municipal)		13,24	
LIMITE NÃO CUMPRIDO			
CONTROLE DO VALOR REFERENTE AO PERCENTUAL MÍNIMO NÃO CUMPRIDO EM EXERCÍCIOS ANTERIORES PARA FINS DE APLICAÇÃO DOS RECURSOS VINCULADOS CONFORME ARTIGOS 25 E 26 DA LC 141/2012	Saldo Inicial (no exercício atual) (h)	Despesas Custeadas no Exercício de Referência	Saldo Final (não aplicado)¹ (i) = (h - (j ou k))
Diferença de limite não cumprido em 2020	0,00	Empenhadas (j)	0,00
Diferença de limite não cumprido em 2019	0,00	Liquidadas (j)	0,00
Diferença de limite não cumprido em Exercícios Anteriores	0,00	Pagas (k)	0,00
TOTAL DA DIFERENÇA DE LIMITE NÃO CUMPRIDO EM EXERCÍCIOS ANTERIORES (XX)	0,00		0,00



RELATÓRIO RESUMIDO DA EXECUÇÃO ORÇAMENTÁRIA
DEMONSTRATIVO DAS RECEITAS E DESPESAS COM AÇÕES E SERVIÇOS PÚBLICOS DE SAÚDE
ORÇAMENTOS FISCAL E DA SEGURIDADE SOCIAL
JANEIRO A FEVEREIRO / BIMESTRE JANEIRO - FEVEREIRO

R\$ 1,00

RREO - ANEXO 12 (LC 141/2012, art. 35)

EXECUÇÃO DE RESTOS A PAGAR

EXERCÍCIO DO EMPENHO ²	Valor Mínimo para aplicação em ASPS (m)	Valor aplicado em ASPS no exercício (n)	Valor aplicado além do limite mínimo (o) = (n - m), se < 0, então (o) = 0	Total inscrito em RP no exercício (p)	RPNP inscritos Indevidamente no Exercício sem Disponibilidade Financeira q = (XIIIId)	Valor inscrito em RP considerado no Limite (r) = (p - (o + q)) se < 0, então (r) = (o)	Total de RP pagos (s)	Total de RP a pagar (t)	Total de RP cancelados ou prescritos (u)	Diferença entre o valor aplicado além do limite e o total de RP cancelados (v) = ((o + q) - u))
Empenhos de 2020	0,00	0,00	0,00	0,00	0,00	0,00	0,00	0,00	0,00	0,00
Empenhos de 2019	0,00	0,00	0,00	0,00	0,00	0,00	0,00	0,00	0,00	0,00
Empenhos de 2018	0,00	0,00	0,00	0,00	0,00	0,00	0,00	0,00	0,00	0,00
Empenhos de 2017	0,00	0,00	0,00	0,00	0,00	0,00	0,00	0,00	0,00	0,00
Empenhos de 2016 e anteriores	0,00	0,00	0,00	0,00	0,00	0,00	0,00	0,00	0,00	0,00
TOTAL DOS RESTOS A PAGAR CANCELADOS OU PRESCRITOS ATÉ O FINAL DO EXERCÍCIO ATUAL QUE AFETARAM O CUMPRIMENTO DO LIMITE (XXI)										
TOTAL DOS RESTOS A PAGAR CANCELADOS OU PRESCRITOS ATÉ O FINAL DO EXERCÍCIO ANTERIOR QUE AFETARAM O CUMPRIMENTO DO LIMITE (XXII)										
TOTAL DOS RESTOS A PAGAR CANCELADOS OU PRESCRITOS NO EXERCÍCIO ATUAL QUE AFETARAM O CUMPRIMENTO DO LIMITE (XXIII) = (XXI - XXII)										

CONTROLE DE RESTOS A PAGAR CANCELADOS OU PRESCRITOS CONSIDERADOS PARA FINS DE APLICAÇÃO DA DISPONIBILIDADE DE CAIXA CONFORME ARTIGO 24§ 1º e 2º DA LC 141/2012	Saldo Inicial (w)	RESTOS A PAGAR CANCELADOS OU PRESCRITOS			Pagas (z)	Saldo Final (não aplicado) ¹ (aa) = (w - (x ou y))
		Despesas Custeadas no Exercício de Referência	Liquidadas (y)	Pagas (z)		
Restos a pagar cancelados ou prescritos em 2020 a serem compensados (XXIV)	0,00	0,00	0,00	0,00	0,00	0,00
Restos a pagar cancelados ou prescritos em 2019 a serem compensados (XXV)	0,00	0,00	0,00	0,00	0,00	0,00
Restos a pagar cancelados ou prescritos em exercícios anteriores a serem compensados (XXVI)	0,00	0,00	0,00	0,00	0,00	0,00
TOTAL DE RESTOS A PAGAR CANCELADOS OU PRESCRITOS A COMPENSAR (XXVIII)	0,00	0,00	0,00	0,00	0,00	0,00

Handwritten signatures in blue ink, including a large signature at the bottom right and several smaller ones on the left side.



RELATÓRIO RESUMIDO DA EXECUÇÃO ORÇAMENTÁRIA
ORÇAMENTOS FISCAL E DA SEGURIDADE SOCIAL
JANEIRO A FEVEREIRO / BIMESTRE JANEIRO - FEVEREIRO

RREO - ANEXO 12 (LC 141/2012, art. 35)

R\$ 1,00

RECEITAS ADICIONAIS PARA O FINANCIAMENTO DA SAÚDE NÃO COMPUTADAS NO CÁLCULO DO MÍNIMO	PREVISÃO INICIAL	PREVISÃO ATUALIZADA (a)	RECEITAS REALIZADAS	
			Até o Bimestre (b)	% (b/a) x 100
RECEITAS DE TRANSFERÊNCIAS PARA A SAÚDE (XXVIII)	1.015.835,08	1.015.835,08	148.240,48	14,59
Proveniente da União	850.602,00	850.602,00	135.767,15	15,96
Proveniente dos Estados	165.233,08	165.233,08	12.473,33	7,55
Proveniente de outros Municípios	0,00	0,00	0,00	0,00
RECEITA DE OPERAÇÕES DE CRÉDITO INTERNAS E EXTERNAS VINCULADAS A SAÚDE (XXIX)	0,00	0,00	0,00	0,00
OUTRAS RECEITAS (XXX)	0,00	0,00	0,00	0,00
TOTAL DE RECEITAS ADICIONAIS PARA FINANCIAMENTO DA SAÚDE (XXXI) = (XXVIII + XXIX + XXX)	1.015.835,08	1.015.835,08	148.240,48	14,59



**RELATÓRIO RESUMIDO DA EXECUÇÃO ORÇAMENTÁRIA
DEMONSTRATIVO DAS RECEITAS E DESPESAS COM AÇÕES E SERVIÇOS PÚBLICOS DE SAÚDE
ORÇAMENTOS FISCAL E DA SEGURIDADE SOCIAL
JANEIRO A FEVEREIRO / BIMESTRE JANEIRO - FEVEREIRO**

R\$ 1,00

RRRO - ANEXO 12 (LC 141/2012, art. 35)

DESPESAS COM SAÚDE NÃO COMPUTADAS NO CÁLCULO DO MÍNIMO

DESPESAS COM SAÚDE NÃO COMPUTADAS NO CÁLCULO DO MÍNIMO	DOTAÇÃO INICIAL	DOTAÇÃO ATUALIZADA (c)	DESPESAS EMPENHADAS		DESPESAS LIQUIDADAS		DESPESAS PAGAS	
			Até o Bimestre (d)	% (d/c) x 100	Até o Bimestre (e)	% (e/c) x 100	Até o Bimestre (f)	% (f/c) x 100
ATENÇÃO BÁSICA (XXXII)	844.166,32	859.261,00	223.843,05	26,05	120.456,81	14,02	81.599,48	9,50
Despesas Correntes	844.166,32	859.261,00	223.843,05	26,05	120.456,81	14,02	81.599,48	9,50
Despesas de Capital	0,00	0,00	0,00	0,00	0,00	0,00	0,00	0,00
ASSISTÊNCIA HOSPITALAR E AMBULATORIAL (XXXIII)	1.208.839,98	1.208.839,98	145.993,92	12,08	0,00	0,00	0,00	0,00
Despesas Correntes	1.208.839,98	1.208.839,98	145.993,92	12,08	0,00	0,00	0,00	0,00
Despesas de Capital	0,00	0,00	0,00	0,00	0,00	0,00	0,00	0,00
SUPORTE PROFILÁTICO E TERAPÊUTICO (XXXIV)	0,00	0,00	0,00	0,00	0,00	0,00	0,00	0,00
Despesas Correntes	0,00	0,00	0,00	0,00	0,00	0,00	0,00	0,00
Despesas de Capital	0,00	0,00	0,00	0,00	0,00	0,00	0,00	0,00
VIGILÂNCIA SANITÁRIA (XXXV)	16.800,00	16.800,00	0,00	0,00	0,00	0,00	0,00	0,00
Despesas Correntes	16.800,00	16.800,00	0,00	0,00	0,00	0,00	0,00	0,00
Despesas de Capital	0,00	0,00	0,00	0,00	0,00	0,00	0,00	0,00
VIGILÂNCIA EPIDEMIOLÓGICA (XXXVI)	12.000,00	12.000,00	0,00	0,00	0,00	0,00	0,00	0,00
Despesas Correntes	12.000,00	12.000,00	0,00	0,00	0,00	0,00	0,00	0,00
Despesas de Capital	0,00	0,00	0,00	0,00	0,00	0,00	0,00	0,00
VIGILÂNCIA EPIDEMIOLÓGICA (XXXVI)	4.800,00	4.800,00	0,00	0,00	0,00	0,00	0,00	0,00
Despesas Correntes	4.800,00	4.800,00	0,00	0,00	0,00	0,00	0,00	0,00
Despesas de Capital	0,00	0,00	0,00	0,00	0,00	0,00	0,00	0,00
ALIMENTAÇÃO E NUTRIÇÃO (XXXVII)	8.874,84	8.874,84	0,00	0,00	0,00	0,00	0,00	0,00
Despesas Correntes	8.874,84	8.874,84	0,00	0,00	0,00	0,00	0,00	0,00
Despesas de Capital	0,00	0,00	0,00	0,00	0,00	0,00	0,00	0,00
ALIMENTAÇÃO E NUTRIÇÃO (XXXVII)	0,00	0,00	0,00	0,00	0,00	0,00	0,00	0,00
Despesas Correntes	0,00	0,00	0,00	0,00	0,00	0,00	0,00	0,00
Despesas de Capital	0,00	0,00	0,00	0,00	0,00	0,00	0,00	0,00
OUTRAS SUBFUNÇÕES (XXXVIII)	0,00	0,00	0,00	0,00	0,00	0,00	0,00	0,00
Despesas Correntes	0,00	0,00	0,00	0,00	0,00	0,00	0,00	0,00
Despesas de Capital	0,00	0,00	0,00	0,00	0,00	0,00	0,00	0,00
TOTAL DAS DESPESAS NÃO COMPUTADAS NO CÁLCULO DO MÍNIMO (XXXIX) = (XXXII + XXXIII + XXXIV + XXXV + XXXVI + XXXVII + XXXVIII)	2.078.681,14	2.093.775,82	369.836,97	17,66	120.456,81	5,75	81.599,48	3,90



RELATÓRIO RESUMIDO DA EXECUÇÃO ORÇAMENTÁRIA
ORÇAMENTOS FISCAL E DA SEGURIDADE SOCIAL
JANEIRO A FEVEREIRO / BIMESTRE JANEIRO - FEVEREIRO

R\$ 1,00

RREO - ANEXO 12 (LC 141/2012, art. 35)

DESPESAS TOTAIS COM SAÚDE EXECUTADAS COM RECURSOS PRÓPRIOS E COM RECURSOS TRANSFERIDOS DE OUTROS ENTES	DOTAÇÃO INICIAL	DOTAÇÃO ATUALIZADA (c)	DESPESAS EMPENHADAS		DESPESAS LIQUIDADAS		DESPESAS PAGAS	
			Até o Bimestre (d)	% (d/c) x 100	Até o Bimestre (e)	% (e/c) x 100	Até o Bimestre (f)	% (f/c) x 100
ATENÇÃO BÁSICA (XL) = (IV + XXXII)	2.639.166,32	2.654.261,00	624.990,70	23,55	431.021,22	16,24	331.828,40	12,50
ASSISTÊNCIA HOSPITALAR E AMBULATORIAL (XLI) = (V + XXXIII)	1.374.833,90	1.374.833,90	986.661,58	71,77	82.679,86	6,01	20.819,26	1,51
SUORTE PROFILÁTICO E TERAPÊUTICO (XLII) = (VI + XXXIV)	0,00	0,00	0,00	0,00	0,00	0,00	0,00	0,00
VIGILÂNCIA SANITÁRIA (XLIII) = (VII + XXXV)	128.800,00	128.800,00	8.336,87	6,47	8.336,87	6,47	7.510,63	5,83
VIGILÂNCIA EPIDEMIOLÓGICA (XLIV) = (VIII + XXXVI)	22.270,56	22.270,56	0,00	0,00	0,00	0,00	0,00	0,00
ALIMENTAÇÃO E NUTRIÇÃO (XLV) = (XIX + XXXVII)	0,00	0,00	0,00	0,00	0,00	0,00	0,00	0,00
OUTRAS SUBFUNÇÕES (XLVI) = (X + XXXVIII)	0,00	0,00	0,00	0,00	0,00	0,00	0,00	0,00
TOTAL DAS DESPESAS COM SAÚDE (XLVII) = (XI + XXXIX)	4.165.070,78	4.180.165,46	1.619.989,15	38,75	522.037,95	12,49	360.158,29	8,62
(-) Despesas executadas com recursos provenientes das transferências de recursos de outros entes³	1.015.835,08	1.030.929,76	369.836,97	35,87	120.456,81	11,68	81.599,48	7,92
TOTAL DAS DESPESAS EXECUTADAS COM RECURSOS PRÓPRIOS (XLVIII)	3.149.235,70	3.149.235,70	1.250.152,18	39,70	401.581,14	12,75	278.558,81	8,85

Fonte: Sistema Contábil - Belha Sistemas Unidade Responsável: MUNICÍPIO DE SALITINHO. Emissão: 29/03/2021, às 15:58:59.

Notas: Nos cinco primeiros bimestres do exercício, o acompanhamento será feito com base na despesa liquidada. No último bimestre do exercício, o valor deverá corresponder ao total da despesa empenhada.

1 Até o exercício de 2018, o controle da execução dos restos a pagar considerava apenas os valores dos restos a pagar não processados (regra antiga). A partir do exercício de 2019, o controle da execução dos restos a pagar considera os restos a pagar processados e não processados (regra nova).

2 Essas despesas são consideradas executadas pelo ente transferidor.

Nota(s) Explicativa(s):

SAL TINHO, 29/03/2021

EDIMAR NORONHA DE FREITAS

Prefeito Munic. de Salitinho

MARCO SÉRGIO BOFFE

Contador - CRC/SC 023714/0-2

NEREU JORGE FACHIN

Controlador Interno

LUIZ FERNANDO PACASSA

SECRETÁRIO DE ADM E FAZENDA



CONSOLIDADO
RELATÓRIO RESUMIDO DA EXECUÇÃO ORÇAMENTÁRIA
DEMONSTRATIVO SIMPLIFICADO DO RELATÓRIO RESUMIDO DA
EXECUÇÃO ORÇAMENTÁRIA
ORÇAMENTOS FISCAL E DA SEGURIDADE SOCIAL
JANEIRO A FEVEREIRO / BIMESTRE JANEIRO - FEVEREIRO

R\$ 1,00

RREO - Anexo 14 (LRF, Art. 48)

BALANÇO ORÇAMENTÁRIO		Até o Bimestre			
RECEITAS		24.000.000,00			
Previsão Inicial		24.000.000,00			
Previsão Atualizada		3.168.752,53			
Receitas Realizadas		0,00			
Déficit Orçamentário		19.094,68			
Saldos de Exercícios Anteriores (Utilizados para Créditos Adicionais)		24.000.000,00			
DESPESAS		24.019.094,68			
Dotação Inicial		4.515.740,74			
Dotação Atualizada		1.763.291,90			
Despesas Empenhadas		1.401.064,59			
Despesas Liquidadas		1.405.460,63			
Superávit Orçamentário					
DESPESAS POR FUNÇÃO /SUBFUNÇÃO		Até o Bimestre			
Despesas Empenhadas		4.515.740,74			
Despesas Liquidadas		1.763.291,90			
RECEITA CORRENTE LÍQUIDA - RCL		Até o Bimestre			
Receita Corrente Líquida		17.533.215,75			
Receita Corrente Líquida Ajustada para Cálculo dos Limites de Endividamento		17.533.215,75			
Receita Corrente Líquida Ajustada para Cálculo dos Limites da Despesa com Pessoal		17.533.215,75			
RECEITAS E DESPESAS DO REGIME PRÓPRIO DE PREVIDÊNCIA DOS SERVIDORES		Até o Bimestre			
Regime Próprio de Previdência dos Servidores - PLANO PREVIDENCIÁRIO		0,00			
Receitas Previdenciárias Realizadas		0,00			
Despesas Previdenciárias Empenhadas		0,00			
Despesas Previdenciárias Liquidadas		0,00			
Resultado Previdenciário		0,00			
Regime Próprio de Previdência dos Servidores - PLANO FINANCEIRO		0,00			
Receitas Previdenciárias Realizadas		0,00			
Despesas Previdenciárias Empenhadas		0,00			
Despesas Previdenciárias Liquidadas		0,00			
Resultado Previdenciário		0,00			
RESULTADOS NOMINAL E PRIMÁRIO		Meta Fixada no Anexo de Metas Fiscais da LDO (a)	Resultado Apurado Até o Bimestre (b)	% em Relação à Meta (b/a)	
Resultado Primário - Acima da Linha		-81.400,00	1.746.607,38	0,0	
Resultado Nominal - Acima da Linha		0,00	1.755.231,93	0,0	
RESTOS A PAGAR POR PODER E MINISTÉRIO PÚBLICO		Inscrição	Cancelamento Até o Bimestre	Pagamento Até o Bimestre	Saldo a Pagar
RESTOS A PAGAR PROCESSADOS		1.710,17	0,00	1.710,17	0,0
Poder Executivo		1.710,17	0,00	1.710,17	0,0
Poder Legislativo		0,00	0,00	0,00	0,0
Poder Judiciário		0,00	0,00	0,00	0,0
Ministério Público		0,00	0,00	0,00	0,0
Defensoria Pública		0,00	0,00	0,00	0,0
RESTOS A PAGAR NÃO-PROCESSADOS		2.058.935,02	0,00	10.745,84	2.048.189,18
Poder Executivo		2.058.935,02	0,00	10.745,84	2.048.189,18
Poder Legislativo		0,00	0,00	0,00	0,0
Poder Judiciário		0,00	0,00	0,00	0,0
Ministério Público		0,00	0,00	0,00	0,0



**RELATÓRIO RESUMIDO DA EXECUÇÃO ORÇAMENTÁRIA
DEMONSTRATIVO SIMPLIFICADO DO RELATÓRIO RESUMIDO DA
EXECUÇÃO ORÇAMENTÁRIA
ORÇAMENTOS FISCAL E DA SEGURIDADE SOCIAL
JANEIRO A FEVEREIRO / BIMESTRE JANEIRO - FEVEREIRO**


Defensoria Pública	0,00	0,00	0,00	0,00
TOTAL	2.060.645,19	0,00	12.456,01	2.048.189,18


DESPESAS COM MANUTENÇÃO E DESENVOLVIMENTO DO ENSINO	Valor Apurado Até o Bimestre	Limites Constitucionais Anuais		
		% Mínimo a Aplicar no Exercício	% Aplicado Até o Bimestre	
Mínimo Anual de <18% / 25%> das Receitas de Impostos na Manutenção e Desenvolvimento do Ensino	521.163,77	25%	17,18	
Mínimo Anual de 60% do FUNDEB na Remuneração do Magistério com Educação Infantil e Ensino Fundamental	215.663,24	60%	51,53	
RECEITAS DE OPERAÇÕES DE CRÉDITO E DESPESAS DE CAPITAL	Valor Apurado Até o Bimestre	Saldo não realizado		
Receita de Operação de Crédito	0,00	0,00		
Despesa de Capital Líquida	611.995,78	5.295.938,82		
PROJEÇÃO ATUARIAL DOS REGIMES DE PREVIDÊNCIA	Exercício (2020)	10º Exercício (2029)	20º Exercício (2039)	35º Exercício (2054)
Plano Previdenciário				
Receitas Previdenciárias	0,00	0,00	0,00	0,00
Despesas Previdenciárias	0,00	0,00	0,00	0,00
Resultado Previdenciário	0,00	0,00	0,00	0,00
Plano Financeiro				
Receitas Previdenciárias	0,00	0,00	0,00	0,00
Despesas Previdenciárias	0,00	0,00	0,00	0,00
Resultado Previdenciário	0,00	0,00	0,00	0,00
RECEITA DA ALIENAÇÃO DE ATIVOS E APLICAÇÃO DOS RECURSOS	Valor Apurado Até o Bimestre	Saldo a Realizar		
Receita de Capital Resultante da Alienação de Ativos	0,00	0,00		
Aplicação dos Recursos da Alienação de Ativos	0,00	0,00		
DESPESAS COM AÇÕES E SERVIÇOS PÚBLICOS DE SAÚDE	Valor Apurado Até o Bimestre	Limite Constitucional Anual		
		% Mínimo a Aplicar no Exercício	% Aplicado Até o Bimestre	
Despesas com Ações e Serviços Públicos de Saúde executadas com recursos de impostos	401.581,14	15%	13,24	
DESPESAS DE CARÁTER CONTINUADO DERIVADAS DE PPP	Valor Apurado no Exercício Corrente			
Totál das Despesas Consideradas para o Limite / RCL (%)				0,00


Fonte: Sistema Contábil - Betha Sistemas.Unidade Responsável: MUNICÍPIO DE SALTINHO. Emissão: 29/03/2021, às 16:43:48.


Nota(s) Explicativa(s):

Saltinho, 29/03/2021


 EDIMAR NORONHA DE FREITAS
 Prefeito Munic. de Saltinho


 MARIO SERGIO BOFFE
 Contador - CRC/SC 023714/0-2


 NEREU JORGE FACHIN
 Controlador Interno


 LUIZ FERNANDO PACASSA
 SECRETARIO DE ADM E FAZENDA