

MUNICIPIO DE SALTINHO




PUBLICAÇÕES

R.R.E.O.

**SEXTO
BIMESTRE 2020**

SALTINHO 27 DE JANEIRO DE 2021



MUNICÍPIO DE SALTINHO - SC
CONSOLIDADO
RELATÓRIO RESUMIDO DA EXECUÇÃO ORÇAMENTÁRIA
BALANÇO ORÇAMENTÁRIO
ORÇAMENTOS FISCAL E DA SEGURIDADE SOCIAL
JANEIRO A DEZEMBRO / BIMESTRE NOVEMBRO - DEZEMBRO

RREO - Anexo 1 (LRF, Art. 52, inciso I, alíneas 'a' e 'b' do inciso II e §1º)


R\$ 1,00

RECEITAS	PREVISÃO INICIAL	PREVISÃO ATUALIZADA (a)	RECEITAS REALIZADAS				SALDO A REALIZAR (a - c)
			No Bimestre (b)	% (b/a)	Até o Bimestre (c)	% (c/a)	
RECEITAS (EXCETO INTRA-ORÇAMENTÁRIAS) (I)	23.980.000,00	23.980.000,00	3.570.147,13	14,89	19.653.181,26	81,96	4.326.818,74
RECEITAS CORRENTES	19.300.000,00	19.300.000,00	3.503.289,99	18,15	18.657.466,98	96,67	642.533,02
IMPOSTOS, TAXAS E CONTRIBUIÇÕES DE MELHORIA	1.302.567,00	1.302.567,00	223.245,20	17,14	1.128.487,25	86,64	174.079,75
Impostos	950.030,00	950.030,00	219.865,24	23,14	1.053.224,41	110,86	-103.194,41
Taxas	98.537,00	98.537,00	3.379,96	3,43	75.262,84	76,38	23.274,16
Contribuição de Melhoria	254.000,00	254.000,00	0,00	0,00	0,00	0,00	254.000,00
CONTRIBUIÇÕES	105.000,00	105.000,00	15.536,65	14,80	87.942,89	83,76	17.057,11
Contribuições Sociais	0,00	0,00	0,00	0,00	0,00	0,00	0,00
Contribuições Econômicas	0,00	0,00	0,00	0,00	0,00	0,00	0,00
Contribuições para Entidades Privadas de Serviço Social e de Formação	0,00	0,00	0,00	0,00	0,00	0,00	0,00
Contribuições para o Custeio do Serviço de Iluminação Pública	105.000,00	105.000,00	15.536,65	14,80	87.942,89	83,76	17.057,11
RECEITA PATRIMONIAL	81.400,00	81.400,00	1.170,55	1,44	21.155,35	25,99	60.244,65
Exploração do Patrimônio Imobiliário do Estado	0,00	0,00	0,00	0,00	0,00	0,00	0,00
Valores Mobiliários	81.400,00	81.400,00	1.170,55	1,44	21.155,35	25,99	60.244,65
Delegação de Serviços Públicos Mediante Concessão, Permissão, Autorização ou Exploração de Recursos Naturais	0,00	0,00	0,00	0,00	0,00	0,00	0,00
Exploração do Patrimônio Intangível	0,00	0,00	0,00	0,00	0,00	0,00	0,00
Cessão de Direitos	0,00	0,00	0,00	0,00	0,00	0,00	0,00
Demais Receitas Patrimoniais	0,00	0,00	0,00	0,00	0,00	0,00	0,00
RECEITA AGROPECUÁRIA	0,00	0,00	0,00	0,00	0,00	0,00	0,00
RECEITA INDUSTRIAL	0,00	0,00	0,00	0,00	0,00	0,00	0,00
RECEITA DE SERVIÇOS	19.450,00	19.450,00	338,17	1,74	16.705,95	85,89	2.744,05
Serviços Administrativos e Comerciais Gerais	0,00	0,00	0,00	0,00	0,00	0,00	0,00
Serviços e Atividades Referentes à Navegação e ao Transporte	0,00	0,00	0,00	0,00	0,00	0,00	0,00
Serviços e Atividades referentes à Saúde	0,00	0,00	0,00	0,00	0,00	0,00	0,00
Serviços e Atividades Financeiras	0,00	0,00	0,00	0,00	0,00	0,00	0,00
Outros Serviços	19.450,00	19.450,00	338,17	1,74	16.705,95	85,89	2.744,05

Verificar

9

8




MUNICÍPIO DE SALTINHO - SC
CONSOLIDADO
RELATÓRIO RESUMIDO DA EXECUÇÃO ORÇAMENTÁRIA
BALANÇO ORÇAMENTÁRIO
ORÇAMENTOS FISCAL E DA SEGURIDADE SOCIAL
JANEIRO A DEZEMBRO / BIMESTRE NOVEMBRO - DEZEMBRO

TRANSFERÊNCIAS CORRENTES	17.741.583,00	17.741.583,00	3.262.999,42	18,39	17.369.035,15	97,90	372.547,85
Transferências da União e de suas Entidades	9.226.880,28	9.226.880,28	1.862.482,53	20,19	10.027.187,73	108,67	-800.307,45
Transferências dos Estados e do Distrito Federal e de suas Entidades	6.114.702,72	6.114.702,72	1.018.345,54	16,65	5.274.822,60	86,26	839.880,12
Transferências de Municípios e de suas Entidades	0,00	0,00	0,00	0,00	0,00	0,00	0,00
Transferências de Instituições Privadas	0,00	0,00	0,00	0,00	15.000,00	0,00	-15.000,00
Transferências de Outras Instituições Públicas	2.400.000,00	2.400.000,00	382.171,35	15,92	2.052.024,82	85,50	347.975,18
Transferências do Exterior	0,00	0,00	0,00	0,00	0,00	0,00	0,00
Transferências de Pessoas Físicas	0,00	0,00	0,00	0,00	0,00	0,00	0,00
Transferências Provenientes de Depósitos Não Identificados	0,00	0,00	0,00	0,00	0,00	0,00	0,00
OUTRAS RECEITAS CORRENTES	50.000,00	50.000,00	0,00	0,00	34.140,39	68,28	15.859,61
Multas Administrativas, Contratuais e Judiciais	0,00	0,00	0,00	0,00	0,00	0,00	0,00
Indenizações, Restituições e Ressarcimentos	0,00	0,00	0,00	0,00	0,00	0,00	-31.655,68
Bens, Direitos e Valores Incorporados ao Patrimônio Público	0,00	0,00	0,00	0,00	0,00	0,00	0,00
Demais Receitas Correntes	50.000,00	50.000,00	0,00	0,00	2.484,71	4,97	47.515,29
RECEITAS DE CAPITAL	4.680.000,00	4.680.000,00	66.857,14	1,43	995.714,28	21,28	3.684.285,72
OPERAÇÕES DE CRÉDITO	0,00	0,00	0,00	0,00	0,00	0,00	0,00
Operações de Crédito - Mercado Interno	0,00	0,00	0,00	0,00	0,00	0,00	0,00
Operações de Crédito - Mercado Externo	0,00	0,00	0,00	0,00	0,00	0,00	0,00
ALIENAÇÃO DE BENS	0,00	0,00	0,00	0,00	0,00	0,00	0,00
Alienação de Bens Móveis	0,00	0,00	0,00	0,00	62.000,00	0,00	-62.000,00
Alienação de Bens Imóveis	0,00	0,00	0,00	0,00	0,00	0,00	0,00
Alienação de Bens Intangíveis	0,00	0,00	0,00	0,00	0,00	0,00	0,00
AMORTIZAÇÕES DE EMPRÉSTIMOS	0,00	0,00	0,00	0,00	0,00	0,00	0,00
TRANSFERÊNCIAS DE CAPITAL	4.680.000,00	4.680.000,00	66.857,14	1,43	933.714,28	19,95	3.746.285,72
Transferências da União e de suas Entidades	4.680.000,00	4.680.000,00	66.857,14	1,43	383.714,28	8,20	4.296.285,72
Transferências dos Estados e do Distrito Federal e de suas Entidades	0,00	0,00	0,00	0,00	550.000,00	0,00	-550.000,00
Transferências dos Municípios e de suas Entidades	0,00	0,00	0,00	0,00	0,00	0,00	0,00
Transferências de Instituições Privadas	0,00	0,00	0,00	0,00	0,00	0,00	0,00
Transferências de Outras Instituições Públicas	0,00	0,00	0,00	0,00	0,00	0,00	0,00
Transferências do Exterior	0,00	0,00	0,00	0,00	0,00	0,00	0,00
Transferências de Pessoas Físicas	0,00	0,00	0,00	0,00	0,00	0,00	0,00
Transferências Provenientes de Depósitos Não Identificados	0,00	0,00	0,00	0,00	0,00	0,00	0,00

10/01/2021

9

88



MUNICIPIO DE SALTINHO - SC
CONSOLIDADO
RELATÓRIO RESUMIDO DA EXECUÇÃO ORÇAMENTÁRIA
ORÇAMENTOS FISCAL E DA SEGURIDADE SOCIAL
BALANÇO ORÇAMENTÁRIO
JANEIRO A DEZEMBRO / BIMESTRE NOVEMBRO - DEZEMBRO

OUTRAS RECEITAS DE CAPITAL															
Integralização do Capital Social	0,00	0,00	0,00	0,00	0,00	0,00	0,00	0,00	0,00	0,00	0,00	0,00	0,00	0,00	0,00
Remuneração das Disponibilidades do Tesouro	0,00	0,00	0,00	0,00	0,00	0,00	0,00	0,00	0,00	0,00	0,00	0,00	0,00	0,00	0,00
Resgate de Títulos do Tesouro	0,00	0,00	0,00	0,00	0,00	0,00	0,00	0,00	0,00	0,00	0,00	0,00	0,00	0,00	0,00
Demaís Receitas de Capital	0,00	0,00	0,00	0,00	0,00	0,00	0,00	0,00	0,00	0,00	0,00	0,00	0,00	0,00	0,00
RECEITAS (INTRA-ORÇAMENTÁRIAS) (II)	0,00	0,00	0,00	0,00	0,00	0,00	0,00	0,00	0,00	0,00	0,00	0,00	0,00	0,00	0,00
SUBTOTAL DAS RECEITAS (III) = (I + II)	23.980.000,00	23.980.000,00	23.980.000,00	23.980.000,00	23.980.000,00	23.980.000,00	23.980.000,00	23.980.000,00	23.980.000,00	23.980.000,00	23.980.000,00	23.980.000,00	23.980.000,00	23.980.000,00	23.980.000,00
OPERAÇÕES DE CRÉDITO / REFINANCIAMENTO (IV)															
Operações de Crédito - Mercado Interno	0,00	0,00	0,00	0,00	0,00	0,00	0,00	0,00	0,00	0,00	0,00	0,00	0,00	0,00	0,00
Mobilária	0,00	0,00	0,00	0,00	0,00	0,00	0,00	0,00	0,00	0,00	0,00	0,00	0,00	0,00	0,00
Contratual	0,00	0,00	0,00	0,00	0,00	0,00	0,00	0,00	0,00	0,00	0,00	0,00	0,00	0,00	0,00
Operações de Crédito - Mercado Externo	0,00	0,00	0,00	0,00	0,00	0,00	0,00	0,00	0,00	0,00	0,00	0,00	0,00	0,00	0,00
Mobilária	0,00	0,00	0,00	0,00	0,00	0,00	0,00	0,00	0,00	0,00	0,00	0,00	0,00	0,00	0,00
Contratual	0,00	0,00	0,00	0,00	0,00	0,00	0,00	0,00	0,00	0,00	0,00	0,00	0,00	0,00	0,00
TOTAL DAS RECEITAS (V) = (III + IV)	23.980.000,00	23.980.000,00	23.980.000,00	23.980.000,00	23.980.000,00	23.980.000,00	23.980.000,00	23.980.000,00	23.980.000,00	23.980.000,00	23.980.000,00	23.980.000,00	23.980.000,00	23.980.000,00	23.980.000,00
DÉFICIT (VI)															
TOTAL COM DÉFICIT (VII) = (V + VI)	23.980.000,00	23.980.000,00	23.980.000,00	23.980.000,00	23.980.000,00	23.980.000,00	23.980.000,00	23.980.000,00	23.980.000,00	23.980.000,00	23.980.000,00	23.980.000,00	23.980.000,00	23.980.000,00	23.980.000,00
SALDOS DE EXERCÍCIOS ANTERIORES	0,00	1.953.842,55		3.570.147,13		14,89		19.906.733,51		83,01		4.073.266,49			
Recursos Arrecadados em Exercícios Anteriores - RPPS	0,00	0,00													
Superávit Financeiro Utilizado para Créditos Adicionais	---	1.953.842,55						1.953.842,55							

[Handwritten signature]

[Handwritten mark]

[Handwritten mark]



MUNICÍPIO DE SALTINHO - SC
CONSOLIDADO
RELATÓRIO RESUMIDO DA EXECUÇÃO ORÇAMENTÁRIA
BALANÇO ORÇAMENTÁRIO
ORÇAMENTOS FISCAL E DA SEGURIDADE SOCIAL
JANEIRO A DEZEMBRO / BIMESTRE NOVEMBRO - DEZEMBRO

Página: 4 / 4
Data: 29/01/2021
Exercício de 2020

DESPESAS	DOTAÇÃO INICIAL (d)	DOTAÇÃO ATUALIZADA (e)	DESPESAS EMPENHADAS		SALDO (g) = (e-f)	DESPESAS LIQUIDADAS		SALDO (i) = (e-h)	DESPESAS PAGAS ATÉ O BIMESTRE (j)	INSCRITAS EM RESTOS A PAGAR NÃO PROCESSADOS (k)
			No Bimestre	Até o Bimestre (f)		No Bimestre	Até o Bimestre (h)			
DESPESAS (EXCETO INTRA-ORÇAMENTÁRIAS) (VIII)	23.980.000,00	27.604.600,01	2.900.613,03	19.906.733,51	7.697.866,50	3.966.777,57	17.882.093,48	9.722.506,53	17.880.383,31	2.024.640,03
DESPESAS CORRENTES	17.893.365,40	19.098.394,61	2.205.210,62	16.256.604,90	2.841.789,71	3.622.003,46	16.217.075,66	2.881.318,95	16.215.365,49	39.529,24
PESSOAL E ENCARGOS SOCIAIS	9.571.198,56	10.028.638,30	1.971.256,99	9.145.198,50	883.439,80	1.998.856,17	9.145.198,50	883.439,80	9.145.198,50	0,00
JUROS E ENCARGOS DA DÍVIDA	55.000,00	55.000,00	0,00	0,00	55.000,00	0,00	0,00	55.000,00	0,00	0,00
OUTRAS DESPESAS CORRENTES	8.267.166,84	9.014.756,31	233.953,63	7.111.406,40	1.903.349,91	1.623.147,29	7.071.877,16	1.942.879,15	7.070.166,99	39.529,24
DESPESAS DE CAPITAL	6.076.634,60	8.496.205,40	695.402,41	3.650.128,61	4.846.076,79	344.774,11	1.665.017,82	6.831.187,58	1.665.017,82	1.985.110,79
INVESTIMENTOS	5.766.634,60	8.396.205,40	695.402,41	3.650.128,61	4.746.076,79	344.774,11	1.665.017,82	6.731.187,58	1.665.017,82	1.985.110,79
INVERSOES FINANCEIRAS	10.000,00	10.000,00	0,00	0,00	10.000,00	0,00	0,00	10.000,00	0,00	0,00
AMORTIZAÇÃO DA DÍVIDA	300.000,00	90.000,00	0,00	0,00	90.000,00	0,00	0,00	90.000,00	0,00	0,00
RESERVA DE CONTINGÊNCIA	10.000,00	10.000,00	---	---	10.000,00	---	---	10.000,00	---	---
DESPESAS (INTRA-ORÇAMENTÁRIAS)(IX)	0,00	0,00	0,00	0,00	0,00	0,00	0,00	0,00	0,00	0,00
SUBTOTAL DAS DESPESAS(X) = (VIII + IX)	23.980.000,00	27.604.600,01	2.900.613,03	19.906.733,51	7.697.866,50	3.966.777,57	17.882.093,48	9.722.506,53	17.880.383,31	2.024.640,03
AMORTIZAÇÃO DA DIV./ REFINANCIAMENTO (XI)	0,00	0,00	0,00	0,00	0,00	0,00	0,00	0,00	0,00	0,00
Amortização da Dívida Interna	0,00	0,00	0,00	0,00	0,00	0,00	0,00	0,00	0,00	0,00
Dívida Mobiliária	0,00	0,00	0,00	0,00	0,00	0,00	0,00	0,00	0,00	0,00
Dívida Contratual	0,00	0,00	0,00	0,00	0,00	0,00	0,00	0,00	0,00	0,00
Amortização da Dívida Externa	0,00	0,00	0,00	0,00	0,00	0,00	0,00	0,00	0,00	0,00
Dívida Mobiliária	0,00	0,00	0,00	0,00	0,00	0,00	0,00	0,00	0,00	0,00
Dívida Contratual	0,00	0,00	0,00	0,00	0,00	0,00	0,00	0,00	0,00	0,00
TOTAL DAS DESPESAS (XII) = (X + XI)	23.980.000,00	27.604.600,01	2.900.613,03	19.906.733,51	7.697.866,50	3.966.777,57	17.882.093,48	9.722.506,53	17.880.383,31	2.024.640,03
TOTAL COM SUPERÁVIT (XIV) = (XII + XIII)	---	---	---	0,00	---	---	1.771.087,78	---	1.772.797,95	---
TOTAL (XIV) = (XII + XIII)	23.980.000,00	27.604.600,01	2.900.613,03	19.906.733,51	7.697.866,50	3.966.777,57	19.653.181,26	9.722.506,53	19.653.181,26	2.024.640,03
RESERVA DO RPPS	0,00	0,00	---	---	---	---	---	---	---	---

Saltilho, 29/01/2021

DEONIR LUIZ FERRONATO
Prefeito Municipal de Saltilho

MARIO SERGIO BOFFE
Contador - CRC/SC 023714/0-2

NEREU JORGE FACHIN
Controlador Interno



MUNICÍPIO DE SALTINHO - SC
CONSOLIDADO
RELATÓRIO RESUMIDO DA EXECUÇÃO ORÇAMENTÁRIA
DEMONSTRATIVO DA EXECUÇÃO DAS DESPESAS POR FUNÇÃO/SUBFUNÇÃO
ORÇAMENTOS FISCAL E DA SEGURIDADE SOCIAL
JANEIRO A DEZEMBRO / BIMESTRE NOVEMBRO - DEZEMBRO

RREO - Anexo 2 (LRF, Art. 52, inciso II, alínea "c")

R\$ 1,00

FUNÇÃO/SUBFUNÇÃO	DOTAÇÃO INICIAL	DOTAÇÃO ATUALIZADA (a)	DESPESAS EMPENHADAS			DESPESAS LIQUIDADAS			SALDO		INSCRITAS EM RESTOS A PAGAR NÃO PROCESSADO S (f)
			No Bimestre	Até o Bimestre (b)	%(b/total b)	No Bimestre	Até o Bimestre (d)	%(d/total d)	SALDO		
									(c) = (a-b)	(e) = (a-d)	
DESPESAS (EXCETO INTRA-ORÇAMENTÁRIAS)(I)	23.980.000,00	27.604.600,01	2.900.613,03	19.906.733,51	100,00	7.697.866,50	3.966.777,57	17.862.093,48	100,00	9.722.506,53	2.024.640,03
LEGISLATIVA	1.005.000,00	1.035.939,37	264.132,55	1.033.091,26	5,19	2.848,11	264.441,95	1.033.091,26	5,78	2.848,11	0,00
Ação Legislativa	1.005.000,00	1.035.939,37	264.132,55	1.033.091,26	5,19	2.848,11	264.441,95	1.033.091,26	5,78	2.848,11	0,00
ADMINISTRAÇÃO	2.763.373,00	2.572.199,72	320.670,45	2.272.686,68	11,42	299.513,04	473.498,04	2.272.686,68	12,71	299.513,04	0,00
Administração Geral	1.890.564,00	1.737.737,33	250.435,11	1.620.759,68	8,14	116.977,65	357.227,06	1.620.759,68	9,06	116.977,65	0,00
Administração Financeira	872.809,00	834.462,39	70.235,34	651.927,00	3,27	182.535,39	116.270,98	651.927,00	3,65	182.535,39	0,00
SEGURANÇA PÚBLICA	311.000,00	401.000,00	-7.167,77	261.460,39	1,31	139.539,61	138.664,50	261.460,39	1,46	139.539,61	0,00
Policimento	296.000,00	386.000,00	-7.756,77	248.678,49	1,25	137.321,51	131.623,50	248.678,49	1,39	137.321,51	0,00
Defesa Civil	15.000,00	15.000,00	591,00	12.781,90	0,06	2.218,10	7.041,00	12.781,90	0,07	2.218,10	0,00
ASSISTÊNCIA SOCIAL	1.104.623,36	1.379.797,98	64.560,11	837.282,20	4,21	542.515,78	128.322,78	837.282,20	4,68	542.515,78	0,00
Assistência à Criança e ao Adolescente	312.463,36	538.165,84	16.291,78	240.310,61	1,21	297.855,23	46.389,78	240.310,61	1,34	297.855,23	0,00
Assistência Comunitária	792.160,00	841.632,14	48.268,33	596.971,59	3,00	244.660,55	81.933,00	596.971,59	3,34	244.660,55	0,00
PREVIDÊNCIA SOCIAL	49.487,00	49.487,00	9.645,04	49.325,60	0,25	161,40	9.645,04	49.325,60	0,28	161,40	0,00
Previdência do Regime Estatutário	49.487,00	49.487,00	9.645,04	49.325,60	0,25	161,40	9.645,04	49.325,60	0,28	161,40	0,00
SAÚDE	4.075.756,34	5.351.401,68	758.730,62	4.987.668,06	25,06	363.733,62	992.350,55	4.642.452,64	25,96	708.949,04	345.215,42
Atenção Básica	2.501.640,84	3.916.780,77	722.185,34	3.707.449,72	18,62	209.331,05	605.847,84	3.362.234,30	18,80	554.546,47	345.215,42
Assistência Hospitalar e Ambulatorial	1.426.719,78	1.237.853,25	30.775,77	1.167.562,67	5,87	70.290,58	373.117,63	1.167.562,67	6,53	70.290,58	0,00
Vigilância Sanitária	124.000,00	164.000,00	5.769,51	98.583,45	0,50	65.416,55	13.385,08	98.583,45	0,55	65.416,55	0,00
Vigilância Epidemiológica	23.395,72	32.767,66	0,00	14.072,22	0,07	18.695,44	0,00	14.072,22	0,08	18.695,44	0,00
EDUCAÇÃO	5.072.827,70	5.223.695,74	576.743,53	3.729.256,06	18,73	1.494.439,68	803.451,58	3.489.143,07	19,51	1.734.552,67	240.112,99
Ensino Fundamental	3.672.727,40	3.403.595,44	278.814,13	2.581.273,79	12,97	822.321,65	572.368,58	2.581.273,79	14,43	822.321,65	0,00
Educação Infantil	1.375.100,30	1.795.100,30	297.929,40	1.123.982,27	5,65	671.118,03	231.083,00	883.869,28	4,94	911.231,02	240.112,99
Educação Especial	25.000,00	25.000,00	0,00	24.000,00	0,12	1.000,00	0,00	24.000,00	0,13	1.000,00	0,00
CULTURA	30.000,00	30.000,00	0,00	3.174,75	0,02	26.825,25	272,00	3.174,75	0,02	26.825,25	0,00
Difusão Cultural	30.000,00	30.000,00	0,00	3.174,75	0,02	26.825,25	272,00	3.174,75	0,02	26.825,25	0,00
URBANISMO	3.751.856,60	5.179.769,60	82.462,37	2.944.289,07	14,79	2.235.480,53	435.188,41	1.775.820,33	9,93	3.403.949,27	1.168.468,74
Infra-Estrutura Urbana	2.791.356,60	4.163.668,79	-124.018,09	2.061.926,18	10,36	2.101.742,61	133.039,90	908.136,68	5,08	3.255.532,11	1.153.789,50
Serviços Urbanos	960.500,00	1.016.100,81	206.480,46	882.362,89	4,43	133.737,92	302.148,51	867.683,65	4,85	148.417,16	14.679,24

[Handwritten signature]

9

[Handwritten signature]



MUNICÍPIO DE SALTINHO - SC
CONSOLIDADO

RELATÓRIO RESUMIDO DA EXECUÇÃO ORÇAMENTÁRIA
DEMONSTRATIVO DA EXECUÇÃO DAS DESPESAS POR FUNÇÃO/SUBFUNÇÃO
ORÇAMENTOS FISCAL E DA SEGURIDADE SOCIAL
JANEIRO A DEZEMBRO / BIMESTRE NOVEMBRO - DEZEMBRO

RREO - Anexo 2 (LRF, Art. 52, inciso II, alínea "c")

R\$ 1,00

FUNÇÃO/SUBFUNÇÃO	DOTAÇÃO INICIAL	DOTAÇÃO ATUALIZADA (a)	DESPESAS EMPENHADAS			DESPESAS LIQUIDADAS			SALDO		INSCRITAS EM RESTOS A PAGAR NÃO PROCESSADO S (f)
			No Bimestre	Até o Bimestre (b)	%(b/total b)	No Bimestre	Até o Bimestre (d)	%(d/total d)	SALDO		
									(c) = (a-b)		
HABITAÇÃO	10.000,00	10.000,00	0,00	0,00	0,00	0,00	0,00	10.000,00	0,00	0,00	
Habituação Urbana	10.000,00	10.000,00	0,00	0,00	0,00	0,00	0,00	10.000,00	0,00	0,00	
GESTÃO AMBIENTAL	5.000,00	5.000,00	0,00	2.067,00	0,01	2.933,00	0,01	2.933,00	0,01	0,00	
Recursos Hídricos	5.000,00	5.000,00	0,00	2.067,00	0,01	2.933,00	0,01	2.933,00	0,01	0,00	
AGRICULTURA											
Promoção da Produção Vegetal	3.283.776,00	3.592.149,26	396.557,46	1.829.340,14	9,19	1.762.809,12	10,09	1.787.659,12	24.850,00	0,00	
Promoção da Produção Animal	192.000,00	142.000,00	19.378,53	103.225,79	0,52	38.774,21	0,58	38.774,21	0,00	0,00	
Extensão Rural	399.000,00	411.500,00	126.940,00	388.417,47	1,95	23.082,53	2,03	47.932,53	24.850,00	0,00	
INDÚSTRIA											
Promoção Industrial	2.692.776,00	3.038.649,26	250.238,93	1.337.696,88	6,72	1.700.952,38	7,48	1.700.952,38	0,00	0,00	
Produção Industrial	71.000,00	71.000,00	9.375,00	9.375,00	0,05	61.625,00	0,05	61.625,00	0,00	0,00	
TRANSPORTE											
Transporte Rodoviário	16.000,00	16.000,00	0,00	0,00	0,00	16.000,00	0,00	16.000,00	0,00	0,00	
DESPORTO E LAZER	2.169.300,00	2.476.159,66	416.814,06	1.849.617,71	9,29	626.541,95	8,97	872.534,83	245.992,88	0,00	
Desporto Comunitário	267.000,00	217.000,00	8.089,61	98.099,59	0,49	118.900,41	0,55	118.900,41	0,00	0,00	
Lazer	177.000,00	177.000,00	-27.910,39	62.099,59	0,31	114.900,41	0,35	114.900,41	0,00	0,00	
RESERVA DE CONTINGÊNCIA	90.000,00	40.000,00	36.000,00	36.000,00	0,18	4.000,00	0,20	4.000,00	0,00	0,00	
Reserva de Contingência	10.000,00	10.000,00	0,00	0,00	0,00	10.000,00	0,00	10.000,00	0,00	0,00	
DESPESAS (INTRA-ORÇAMENTÁRIAS)(II)	10.000,00	10.000,00	0,00	0,00	0,00	10.000,00	0,00	10.000,00	0,00	0,00	
TOTAL (III) = (I + II)	23.980.000,00	27.604.600,01	2.900.613,03	19.906.733,51	100,00	7.697.866,50	100,00	9.722.506,53	2.024.640,03		

23.980

100,00

7.697

NOTA:

Salinho, 29/01/2021

DEONIR LUIZ FERRONETTO
Prefeito Municipal de Salinho



MARIO SERGIO BOFFE
Contador - CRC/SC 023714/0-2



NEREU JORGE FACHIN
Controlador Interno





MUNICÍPIO DE SALTINHO - SC
RELATÓRIO RESUMIDO DA EXECUÇÃO ORÇAMENTÁRIA
DEMONSTRATIVO DOS RESULTADOS PRIMÁRIO E NOMINAL
ORÇAMENTOS FISCAL E DA SEGURIDADE SOCIAL
JANEIRO - DEZEMBRO 2020

Página: 1 / 3
Data: 29/01/2021

RREO - ANEXO 6 (LRF, art 53, inciso III)

ACIMA DA LINHA		
RECEITAS PRIMÁRIAS	PREVISÃO ATUALIZADA	Janeiro - Dezembro 2020
		RECEITAS REALIZADAS (a)
RECEITAS CORRENTES (I)	19.300.000,00	18.657.466,98
Impostos, Taxas e Contribuições de Melhoria	1.302.567,00	1.128.487,25
IPTU	283.700,00	353.836,42
ISS	228.330,00	187.582,74
ITBI	160.000,00	158.182,42
IRRF	278.000,00	353.622,83
Outros Impostos, Taxas e Contribuições de Melhoria	352.537,00	75.262,84
Contribuições	105.000,00	87.942,89
Receita Patrimonial	81.400,00	21.155,35
Aplicações Financeiras (II)	81.400,00	21.155,35
Outras Receitas Patrimoniais	0,00	0,00
Transferências Correntes	17.741.583,00	17.369.035,15
Cota-Parte FPM	7.789.000,00	6.271.904,21
Cota-Parte ICMS	5.160.000,00	4.363.850,36
Cota-Parte IPVA	240.000,00	211.464,73
Cota-Parte ITR	5.600,00	6.577,98
Transferências da LC 87/1996	0,00	0,00
Transferências da LC 61/1989	64.000,00	60.268,41
Transferências do FUNDEB	2.400.000,00	2.040.118,37
Outras Transferências Correntes	2.082.983,00	4.414.851,09
Demais Receitas Correntes	69.450,00	50.846,34
Outras Receitas Financeiras (III)	0,00	0,00
Receitas Correntes Restantes	69.450,00	50.846,34
RECEITAS PRIMÁRIAS CORRENTES (IV) = (I - II - III)	19.218.600,00	18.636.311,63
RECEITAS DE CAPITAL (V)	4.680.000,00	995.714,28
Operações de Crédito (VI)	0,00	0,00
Amortização de Empréstimos (VII)	0,00	0,00
Alienação de Bens	0,00	62.000,00
Receitas de Alienação de Investimentos Temporários (VIII)	0,00	0,00
Receitas de Alienação de Investimentos Permanentes (IX)	0,00	0,00
Outras Alienações de Bens	0,00	62.000,00
Transferências de Capital	4.680.000,00	933.714,28
Convênios	4.680.000,00	383.714,28
Outras Transferências de Capital	0,00	550.000,00
Outras Receitas de Capital	0,00	0,00
Outras Receitas de Capital Não Primárias (X)	0,00	0,00
Outras Receitas de Capital Primárias	0,00	0,00
RECEITAS PRIMÁRIAS DE CAPITAL (XI) = (V - VI - VII - VIII - IX - X)	4.680.000,00	995.714,28
RECEITA PRIMÁRIA TOTAL (XII) = (IV + XI)	23.898.600,00	19.632.025,91

Q

B

Handwritten signature



MUNICÍPIO DE SALTINHO - SC
RELATÓRIO RESUMIDO DA EXECUÇÃO ORÇAMENTÁRIA
DEMONSTRATIVO DOS RESULTADOS PRIMÁRIO E NOMINAL
ORÇAMENTOS FISCAL E DA SEGURIDADE SOCIAL
JANEIRO - DEZEMBRO 2020

Página: 2 / 3
Data: 29/01/2021

RREO - ANEXO 6 (LRF, art 53, inciso III)

DESPESAS PRIMÁRIAS	DOTAÇÃO ATUALIZADA	Janeiro - Dezembro 2020					
		DESPESAS EMPENHADAS	DESPESAS LIQUIDADAS	DESPESAS PAGAS (a)	RESTOS A PAGAR PROCESSADOS PAGOS (b)	RESTOS A PAGAR NÃO PROCESSADOS	
						LIQUIDADOS	PAGOS (c)
DESPESAS CORRENTES (XIII)	19.098.394,61	16.256.604,90	16.217.075,66	16.215.365,49	0,00	0,00	0,00
Pessoal e Encargos Sociais	10.028.638,30	9.145.198,50	9.145.198,50	9.145.198,50	0,00	0,00	0,00
Juros e Encargos da Dívida (XIV)	55.000,00	0,00	0,00	0,00	0,00	0,00	0,00
Outras Despesas Correntes	9.014.756,31	7.111.406,40	7.071.877,16	7.070.166,99	0,00	0,00	0,00
DESPESAS PRIMÁRIAS CORRENTES (XV) = (XIII - XIV)	19.043.394,61	16.256.604,90	16.217.075,66	16.215.365,49	0,00	0,00	0,00
DESPESAS DE CAPITAL (XVI)	8.496.205,40	3.650.128,61	1.665.017,82	1.665.017,82	0,00	0,00	0,00
Investimentos	8.396.205,40	3.650.128,61	1.665.017,82	1.665.017,82	0,00	0,00	0,00
Inversões Financeiras	10.000,00	0,00	0,00	0,00	0,00	0,00	0,00
Concessão de Empréstimos e Financiamentos (XVII)	0,00	0,00	0,00	0,00	0,00	0,00	0,00
Aquisição de Título de Capital já Integralizado (XVIII)	0,00	0,00	0,00	0,00	0,00	0,00	0,00
Aquisição de Título de Crédito (XIX)	0,00	0,00	0,00	0,00	0,00	0,00	0,00
Demais Inversões Financeiras	10.000,00	0,00	0,00	0,00	0,00	0,00	0,00
Amortização da Dívida (XX)	90.000,00	0,00	0,00	0,00	0,00	0,00	0,00
DESPESAS PRIMÁRIAS DE CAPITAL (XXI) = (XVI - XVII - XVIII - XIX - XX)	8.406.205,40	3.650.128,61	1.665.017,82	1.665.017,82	0,00	0,00	0,00
RESERVA DE CONTINGÊNCIA (XXII)	10.000,00	0,00	0,00	0,00	0,00	0,00	0,00
DESPESA PRIMÁRIA TOTAL (XXIII) = (XV + XXI + XXII)	27.459.600,01	19.906.733,51	17.882.093,48	17.880.383,31	0,00	0,00	0,00
RESULTADO PRIMÁRIO - Acima da Linha (XXIV) = [XIIa - (XXIIIa + XXIIIb + XXIIIc)]		1.751.642,60					
META FISCAL PARA O RESULTADO PRIMÁRIO		VALOR CORRENTE					
Meta fixada no Anexo de Metas Fiscais da LDO para o exercício de referência		273.600,00					
JUROS NOMINAIS		Janeiro - Dezembro 2020					
		VALOR INCORRIDO					
Juros, Encargos e Variações Monetárias Ativos (XXV)		0,00					
Juros, Encargos e Variações Monetárias Passivos (XXVI)		0,00					
RESULTADO NOMINAL - Acima da Linha (XXVII) = XXIV + (XXV - XXVI)		1.751.642,60					
META FISCAL PARA O RESULTADO NOMINAL		VALOR CORRENTE					
Meta fixada no Anexo de Metas Fiscais da LDO para o exercício de referência		2.055.000,00					

Handwritten signature

Handwritten mark

Handwritten mark



MUNICÍPIO DE SALTINHO - SC
RELATÓRIO RESUMIDO DA EXECUÇÃO ORÇAMENTÁRIA
DEMONSTRATIVO DOS RESULTADOS PRIMÁRIO E NOMINAL
ORÇAMENTOS FISCAL E DA SEGURIDADE SOCIAL
JANEIRO - DEZEMBRO 2020

RREO - ANEXO 6 (LRF, art 53, inciso III)

ABAIXO DA LINHA

CÁLCULO DO RESULTADO NOMINAL	SALDO	
	Em 31/Dez/2019(a)	Janeiro - Dezembro 2020 (b)
DÍVIDA CONSOLIDADA (XXVIII)	0,00	0,00
DEDUÇÕES (XXIX)	2.289.670,95	4.059.679,60
Disponibilidade de Caixa	2.289.670,95	4.059.679,60
Disponibilidade de Caixa Bruta	2.289.670,95	4.061.389,77
(-) Restos a Pagar Processados (XXX)	0,00	1.710,17
Demais Haveres Financeiros	0,00	0,00
DÍVIDA CONSOLIDADA LÍQUIDA (XXXI) = (XXVIII - XXIX)	-2.289.670,95	-4.059.679,60
RESULTADO NOMINAL - Abaixo da Linha (XXXII) = (XXXIa - XXXIb)		1.770.008,65

AJUSTE METODOLÓGICO

	Janeiro - Dezembro 2020
VARIAÇÃO SALDO RPP = (XXXIII) = (XXXa - XXXb)	-1.710,17
RECEITA DE ALIENAÇÃO DE INVESTIMENTOS PERMANENTES (IX)	0,00
PASSIVOS RECONHECIDOS NA DC (XXXIV)	0,00
VARIAÇÃO CAMBIAL (XXXV)	0,00
PAGAMENTO DE PRECATÓRIOS INTEGRANTES DA DC (XXXVI)	0,00
AJUSTES RELATIVOS AO RPPS (XXXVII)	0,00
OUTROS AJUSTES (XXXVIII)	-20.076,22
RESULTADO NOMINAL AJUSTADO - Abaixo da Linha (XXXIX) = (XXXII - XXXIII - IX + XXXIV + XXXV - XXXVI + XXXVII + XXXVIII)	1.751.642,60
RESULTADO PRIMÁRIO - Abaixo da Linha (XL) = XXXIX - (XXV - XXVI)	1.751.642,60

INFORMAÇÕES ADICIONAIS

PREVISÃO ORÇAMENTÁRIA

SALDO DE EXERCÍCIOS ANTERIORES	1.953.842,55
Recursos Arrecadados em Exercícios Anteriores - RPPS	0,00
Superávit Financeiro Utilizado para Abertura e Reabertura de Créditos Adicionais	1.953.842,55
RESERVA ORÇAMENTÁRIA DO RPPS	0,00

DEONIR LUIZ FERRONATTO
Prefeito Municipal de Saltinho

MÁRIO SÉRGIO BOFFE
Contador - CRC/SC 023714/0-2

NEREU JORGE FACHIN
Controlador Interno



MUNICÍPIO DE SALTINHO - SC
CONSOLIDADO
RELATÓRIO RESUMIDO DA EXECUÇÃO ORÇAMENTÁRIA
DEMONSTRATIVO DOS RESTOS A PAGAR POR PODER E ÓRGÃO
ORÇAMENTO FISCAL E DA SEGURIDADE SOCIAL
JANEIRO A DEZEMBRO 2020 / MÊS DEZEMBRO 2020

RREO - Anexo 7 (LRF - art.53, inciso V)


R\$ 1,00

	RESTOS A PAGAR PROCESSADOS				RESTOS A PAGAR NÃO PROCESSADOS							
	Inscritos		Pagos (c)	Cancelados (d)	Saldo (a+b)-(c+d)	Inscritos		Liquidados (h)	Pagos (i)	Cancelados (j)	Saldo k = (h+g) - (i+j)	Saldo Total L=(e+k)
Em Exercícios Anteriores (a)	Em 31 de Dezembro de 2020 (b)	Em Exercícios Anteriores (f)				Em 31 de Dezembro de 2020 (g)						
PODER/ÓRGÃO												
RESTOS A PAGAR (EXCETO INTRA-ORÇAMENTÁRIO) (I)	0,00	0,00	0,00	0,00	0,00	34.294,99	0,00	0,00	0,00	0,00	34.294,99	34.294,99
PODER EXECUTIVO	0,00	0,00	0,00	0,00	0,00	34.294,99	0,00	0,00	0,00	0,00	34.294,99	34.294,99
SECRETARIA DA CIDADE E DESENV. LOCAL	0,00	0,00	0,00	0,00	0,00	34.294,99	0,00	0,00	0,00	0,00	34.294,99	34.294,99
Total (II) = (I + II):	0,00	0,00	0,00	0,00	0,00	34.294,99	0,00	0,00	0,00	0,00	34.294,99	34.294,99

Saltilho, 29/01/2021


DEONIR LUIZ FERRONATTO
Prefeito Municipal de Saltilho


MÁRIO SÉRGIO BOFFE
Contador - CRC/SC 023714/0-2


NEREU JORGE FACHIN
Controlador Interno



MUNICÍPIO DE SALTINHO - SC
CONSOLIDADO
RELATÓRIO RESUMIDO DA EXECUÇÃO ORÇAMENTÁRIA
DEMONSTRATIVO DAS RECEITAS E DESPESAS COM MANUTENÇÃO E DESENVOLVIMENTO DO ENSINO - MDE
ORÇAMENTO FISCAL E DA SEGURIDADE SOCIAL
JANEIRO A DEZEMBRO / BIMESTRE NOVEMBRO - DEZEMBRO

Página : 1 / 3
29/01/21
Exercício de 2020

RREO - ANEXO 8 (LDB, art. 72)

R\$ 1,00

1 - RECEITA DE IMPOSTOS	950.030,00	950.030,00	1.053.224,41	110,86
1.1 - Receita Resultante do Imposto sobre a Propriedade Predial e Territorial Urbana - IPTU	283.700,00	283.700,00	353.836,42	124,72
1.1.1 - IPTU	250.000,00	250.000,00	267.572,51	107,03
1.1.2 - Multas, Juros de Mora, Dívida Ativa e Outros Encargos do IPTU	33.700,00	33.700,00	86.263,91	255,98
1.2 - Receita Resultante do Imposto sobre Transmissão Inter Vivos - ITBI	160.000,00	160.000,00	158.182,42	98,86
1.2.1 - ITBI	160.000,00	160.000,00	158.182,42	98,86
1.2.2 - Multas, Juros de Mora, Dívida Ativa e Outros Encargos do ITBI	0,00	0,00	0,00	0,00
1.3 - Receita Resultante do Imposto sobre Serviços de Qualquer Natureza - ISS	228.330,00	228.330,00	187.582,74	82,15
1.3.1 - ISS	219.000,00	219.000,00	187.016,48	85,40
1.3.2 - Multas, Juros de Mora, Dívida Ativa e Outros Encargos do ISS	9.330,00	9.330,00	566,26	6,07
1.4 - Receita Resultante do Imposto de Renda Retido na Fonte - IRRF	278.000,00	278.000,00	353.622,83	127,20
2 - RECEITA DE TRANSFERÊNCIAS CONSTITUCIONAIS E LEGAIS	16.382.000,00	16.382.000,00	13.483.877,16	82,31
2.1 - Cota-Parte FPM	9.545.000,00	9.545.000,00	7.681.167,40	80,47
2.1.1 - Parcela referente à CF, art. 159, I, alínea b	8.780.000,00	8.780.000,00	7.046.317,58	80,25
2.1.2 - Parcela referente à CF, art. 159, I, alínea d	387.000,00	387.000,00	317.086,89	81,93
2.1.3 - Parcela referente à CF, art. 159, I, alínea e	378.000,00	378.000,00	317.762,93	84,06
2.2 - Cota-Parte ICMS	6.450.000,00	6.450.000,00	5.454.815,55	84,57
2.3 - ICMS-Desoneração - L.C. nº87/1996	0,00	0,00	0,00	0,00
2.4 - Cota-Parte IPI-Exportação	80.000,00	80.000,00	75.342,04	94,18
2.5 - Cota-Parte ITR	7.000,00	7.000,00	8.222,36	117,46
2.6 - Cota-Parte IPVA	300.000,00	300.000,00	264.329,81	88,11
2.7 - Cota-Parte IOF-Ouro	0,00	0,00	0,00	0,00
3 - TOTAL DA RECEITA DE IMPOSTOS (1 + 2)	17.332.030,00	17.332.030,00	14.537.101,57	83,87

RECEITAS ADICIONAIS PARA FINANCIAMENTO DO ENSINO	PREVISÃO INICIAL	PREVISÃO ATUALIZADA (a)	RECEITAS REALIZADAS	
			Até o Bimestre (b)	
4 - RECEITA DA APLICAÇÃO FINANCEIRA DE OUTROS RECURSOS DE IMPOSTOS VINCULADOS AO ENSINO	0,00	0,00	0,00	0,00
5 - RECEITA DE TRANSFERÊNCIAS DO FNDE	342.939,00	342.939,00	307.672,96	89,72

[Handwritten signatures and initials]

5.1 - Transferências do Salário - Educação	235.000,00	235.000,00	197.986,69	84,25
5.2 - Transferências Diretas - PDDE	3.000,00	3.000,00	0,00	0,00
5.3 - Transferências Diretas - PNAE	45.692,00	45.692,00	54.718,40	119,75
5.4 - Transferências Diretas - PNATE	56.147,00	56.147,00	54.624,69	97,29
5.5 - Outras Transferências do FNDE	0,00	0,00	0,00	0,00
5.6 - Aplicação Financeira dos Recursos do FNDE	3.100,00	3.100,00	343,18	11,07
6 - RECEITA DE TRANSFERÊNCIAS DE CONVÊNIOS	135.000,00	135.000,00	50.579,78	37,47
6.1 - Transferências de Convênios	135.000,00	135.000,00	50.546,67	37,44
6.2 - Aplicação Financeira dos Recursos de Convênios	0,00	0,00	33,11	0,00
7 - RECEITA DE OPERAÇÕES DE CRÉDITO	0,00	0,00	0,00	0,00
8 - OUTRAS RECEITAS PARA FINANCIAMENTO DO ENSINO	0,00	0,00	0,00	0,00
9 - TOTAL DAS RECEITAS ADICIONAIS PARA FINANCIAMENTO DO ENSINO (4 + 5 + 6 + 7 + 8)	477.939,00	477.939,00	358.252,74	74,96

FUNDEB


RECEITAS DO FUNDEB	DESPESAS EMPENHADAS		DESPESAS LIQUIDADAS		RECEITAS REALIZADAS	
	Até o Bimestre (e)	% (f) = (e/d)x100	Até o Bimestre (g)	% (h) = (g/d)x100	Até o Bimestre (b)	% (c) = (b/a)x100
10 - RECEITAS DESTINADAS AO FUNDEB	3.123.400,00	3.123.400,00	2.044.039,06	87,39	2.569.811,47	82,28
10.1 - Cota-Parte FPM Destinada ao FUNDEB - (20% de 2.1.1)	1.756.000,00	1.756.000,00	496.909,47	82,82	1.409.263,19	80,25
10.2 - Cota-Parte ICMS Destinada ao FUNDEB - (20% de 2.2)	1.290.000,00	1.290.000,00	1.547.129,59	88,97	1.090.965,19	84,57
10.3 - ICMS - Desoneração Destinada ao FUNDEB - (20% de 2.3)	0,00	0,00	47.963,02	39,97	0,00	0,00
10.4 - Cota-Parte IPI-Exportação Destinada ao FUNDEB - (20% de 2.4)	16.000,00	16.000,00	18.376,38	30,63	15.073,63	94,21
10.5 - Cota-Parte ITR ou ITR Arrecadado Destinados ao FUNDEB - (20% de (1.5 + 2.5))	1.400,00	1.400,00	496.909,47	82,82	1.644,38	117,46
10.6 - Cota-Parte IPVA Destinada ao FUNDEB - (20% de 2.6)	60.000,00	60.000,00	18.376,38	30,63	52.865,08	88,11
11 - RECEITAS RECEBIDAS DO FUNDEB	2.408.000,00	2.408.000,00	2.044.039,06	87,39	2.041.512,85	84,78
11.1 - Transferências de Recursos do FUNDEB	2.400.000,00	2.400.000,00	1.547.129,59	88,97	2.040.118,37	85,00
11.2 - Complementação da União ao FUNDEB	0,00	0,00	47.963,02	39,97	0,00	0,00
11.3 - Receita de Aplicação Financeira dos Recursos do FUNDEB	8.000,00	8.000,00	18.376,38	30,63	1.394,48	17,43
12 - RESULTADO LÍQUIDO DAS TRANSFERÊNCIAS DO FUNDEB (11.1 - 10)	-723.400,00	-723.400,00	29.586,64	49,31	-529.693,10	73,22

DESPESAS DO FUNDEB	DOTAÇÃO INICIAL	DOTAÇÃO ATUALIZADA (d)	DESPESAS EMPENHADAS		DESPESAS LIQUIDADAS		INSCRITAS EM RESTOS A PAGAR NÃO PROCESSADOS (i)
			Até o Bimestre (e)	% (f) = (e/d)x100	Até o Bimestre (g)	% (h) = (g/d)x100	
13 - PAGAMENTO DOS PROFISSIONAIS DO MAGISTÉRIO (FUNDEB 60%)	2.288.000,00	2.338.868,04	2.044.039,06	87,39	2.044.039,06	87,39	0,00
13.1 - Com Educação Infantil	600.000,00	600.000,00	496.909,47	82,82	496.909,47	82,82	0,00
13.2 - Com Ensino Fundamental	1.688.000,00	1.738.868,04	1.547.129,59	88,97	1.547.129,59	88,97	0,00
14 - OUTRAS DESPESAS (FUNDEB 40%)	120.000,00	120.000,00	47.963,02	39,97	47.963,02	39,97	0,00
14.1 - Com Educação Infantil	60.000,00	60.000,00	18.376,38	30,63	18.376,38	30,63	0,00
14.2 - Com Ensino Fundamental	60.000,00	60.000,00	29.586,64	49,31	29.586,64	49,31	0,00
15 - TOTAL DAS DESPESAS DO FUNDEB (13 + 14)	2.408.000,00	2.458.868,04	2.092.002,08	85,08	2.092.002,08	85,08	0,00

[Handwritten signature]

[Handwritten mark]

[Handwritten mark]



MUNICÍPIO DE SALTINHO - SC
CONSOLIDADO
RELATÓRIO RESUMIDO DA EXECUÇÃO ORÇAMENTÁRIA
DEMONSTRATIVO DAS RECEITAS E DESPESAS COM MANUTENÇÃO E DESENVOLVIMENTO DO ENSINO - MDE
ORÇAMENTO FISCAL E DA SEGURIDADE SOCIAL
JANEIRO A DEZEMBRO / BIMESTRE NOVEMBRO - DEZEMBRO

Página : 2 / 3
29/01/21
Exercício de 2020

RREO - ANEXO 8 (LDB, art. 72)

DEDUÇÕES PARA FIM DO LIMITE DO FUNDEB

	VALOR
16- RESTOS A PAGAR INSCRITOS NO EXERCÍCIO SEM DISPONIBILIDADE FINANCEIRA DE RECURSOS DO FUNDEB	0,00
16.1 - FUNDEB 60%	0,00
16.2 - FUNDEB 40%	0,00
17 - DESPESAS CUSTEADAS COM O SUPERÁVIT FINANCEIRO, DO EXERCÍCIO ANTERIOR, DO FUNDEB	50.868,04
17.1 - FUNDEB 60%	50.868,04
17.2 - FUNDEB 40%	0,00
18 - TOTAL DAS DEDUÇÕES CONSIDERADAS PARA FINS DE LIMITE DO FUNDEB (16 + 17)	50.868,04
INDICADORES DO FUNDEB	VALOR
19.1 - Mínimo de 60% do FUNDEB na Remuneração do Magistério $(13 - (16.1 + 17.1)) / (11) \times 100\%$	2.041.134,04
19.2 - Máximo de 40% em Despesa com MDE, que não Remuneração do Magistério $(14 - (16.2 + 17.2)) / (11) \times 100\%$	97,63
19.3 - Máximo de 5% não Aplicado no Exercício $(100 - (19.1 + 19.2)) \%$	2,35
	0,02

CONTROLE DA UTILIZAÇÃO DE RECURSOS NO EXERCÍCIO SUBSEQUENTE

	VALOR
20 - RECURSOS RECEBIDOS DO FUNDEB EM 2019 QUE NÃO FORAM UTILIZADOS	50.868,04
21 - DESPESAS CUSTEADAS COM O SALDO DO ITEM 20 ATÉ O 1º TRIMESTRE DE 2020 *	50.868,04

MANUTENÇÃO E DESENVOLVIMENTO DO ENSINO - DESPESAS CUSTEADAS COM A RECEITA RESULTANTE DE IMPOSTOS E RECURSOS DO FUNDEB

DESPESAS COM AÇÕES TÍPICAS DE MDE	DOTAÇÃO INICIAL	DOTAÇÃO ATUALIZADA (d)	DESPESAS EMPENHADAS		DESPESAS LIQUIDADAS		INSCRITAS EM RESTOS A PAGAR NÃO
			Até o Bimestre (e)	% (f) = (e/d) x 100	Até o Bimestre (g)	% (h) = (g/d) x 100	
22- EDUCAÇÃO INFANTIL	1.262.922,00	1.392.922,00	891.341,86	63,99	871.228,87	62,55	20.112,99
22.1 - Creche	610.247,20	740.247,20	275.234,28	37,18	255.121,29	34,46	20.112,99
22.1.1 - Despesas Custeadas com Recursos do FUNDEB	330.000,00	330.000,00	101.060,07	30,62	101.060,07	30,62	0,00
22.1.2- Despesas Custeadas com Outros Recursos de Impostos	280.247,20	410.247,20	174.174,21	42,46	154.061,22	37,55	20.112,99
22.2 - Pré-escola	652.674,80	652.674,80	161.102,33	24,68	161.102,33	24,68	0,00
22.2.1 - Despesas Custeadas com Recursos do FUNDEB	330.000,00	330.000,00	65.582,19	19,87	65.582,19	19,87	0,00
22.2.2 - Despesas Custeadas com Outros Recursos de Impostos	322.674,80	322.674,80	95.520,14	29,60	95.520,14	29,60	0,00
23 - ENSINO FUNDAMENTAL	3.057.966,70	2.978.834,74	2.434.846,16	81,74	2.434.846,16	81,74	0,00
23.1 - Despesas Custeadas com Recursos do FUNDEB	1.748.000,00	1.798.868,04	1.576.716,23	87,65	1.576.716,23	87,65	0,00
23.2 - Despesas Custeadas com Outros Recursos de Impostos	1.309.966,70	1.179.966,70	858.129,93	72,72	858.129,93	72,72	0,00
24 - ENSINO MÉDIO	0,00	0,00	0,00	0,00	0,00	0,00	0,00
25 - ENSINO SUPERIOR	0,00	0,00	0,00	0,00	0,00	0,00	0,00
26 - ENSINO PROFISSIONAL NÃO INTEGRADO AO ENSINO REGULAR	0,00	0,00	0,00	0,00	0,00	0,00	0,00
27 - OUTRAS	0,00	0,00	0,00	0,00	0,00	0,00	0,00

[Handwritten signature]

[Handwritten signature]

9

TOTAL DAS DESPESAS COM PESSOAL	4.320.888,70	4.371.756,74	3.326.188,02	76,08	3.306.075,03	75,62	20.112,99
--------------------------------	--------------	--------------	--------------	-------	--------------	-------	-----------


DEDUÇÕES CONSIDERADAS PARA FINS DE LIMITE CONSTITUCIONAL

29 - RESULTADO LÍQUIDO DAS TRANSFERÊNCIAS DO FUNDEB = (12)							VALOR	20.112,99
30 - DESPESAS CUSTEADAS COM A COMPLEMENTAÇÃO DO FUNDEB NO EXERCÍCIO								-529.693,10
31 - DESPESAS CUSTEADAS COM O SUPERÁVIT FINANCEIRO, DO EXERCÍCIO ANTERIOR, DO FUNDEB								0,00
32 - DESPESAS CUSTEADAS COM O SUPERÁVIT FINANCEIRO, DO EXERCÍCIO ANTERIOR, DE OUTROS RECURSOS DE IMPOSTOS								48.324,64
34 - CANCELAMENTO, NO EXERCÍCIO, DE RESTOS A PAGAR INSCRITOS COM DISPONIBILIDADE FINANCEIRA DE RECURSOS DE IMPOSTOS VINCULADOS AO ENSINO								0,00
								-481.368,46
								3.807.556,48
								26,19

OUTRAS INFORMAÇÕES PARA CONTROLE

OUTRAS DESPESAS CUSTEADAS COM RECEITAS ADICIONAIS PARA FINANCIAMENTO DO ENSINO	DOTAÇÃO INICIAL	DOTAÇÃO ATUALIZADA (d)	DESPESAS EMPENHADAS			DESPESAS LIQUIDADAS		INSCRITAS EM RESTOS A PAGAR NÃO (i)
			Até o Bimestre (e)	(f) = (e/d)x100 %	Até o Bimestre (g)	(h) = (g/d)x100 %		
38 - DESPESAS CUSTEADAS COM A APLICAÇÃO FINANCEIRA DE OUTROS RECURSOS DE IMPOSTOS VINCULADOS AO ENSINO	0,00	0,00	0,00	0,00	0,00	0,00	0,00	0,00
39 - DESPESAS CUSTEADAS COM A CONTRIBUIÇÃO SOCIAL DO SALÁRIO-EDUCAÇÃO	237.000,00	237.000,00	105.478,21	44,51	35.478,21	14,97	70.000,00	0,00
40 - DESPESAS CUSTEADAS COM OPERAÇÕES DE CRÉDITO	0,00	0,00	0,00	0,00	0,00	0,00	0,00	0,00
41 - DESPESAS CUSTEADAS COM OUTRAS RECEITAS PARA FINANCIAMENTO DO ENSINO	514.939,00	614.939,00	297.589,83	48,39	147.589,83	24,00	150.000,00	0,00
42 - TOTAL DAS OUTRAS DESPESAS CUSTEADAS COM RECEITAS ADICIONAIS PARA FINANCIAMENTO DO ENSINO (38 + 39 + 40 + 41)	751.939,00	851.939,00	403.068,04	47,31	183.068,04	21,49	220.000,00	0,00
43 - TOTAL GERAL DAS DESPESAS COM EDUCAÇÃO (28 + 42)	5.072.827,70	5.223.695,74	3.729.256,06	71,39	3.489.143,07	66,79	240.112,99	0,00
RESTOS A PAGAR INSCRITOS COM DISPONIBILIDADE FINANCEIRA DE RECURSOS DE IMPOSTOS VINCULADOS AO ENSINO								240.112,99
								0,00
								0,00
								0,00
44.1 - Executadas com Recursos de Impostos Vinculados ao Ensino								0,00
44.2 - Executadas com Recursos do FUNDEB								0,00
								0,00

[Handwritten signatures and initials]



MUNICÍPIO DE SALTINHO - SC
CONSOLIDADO
RELATÓRIO RESUMIDO DA EXECUÇÃO ORÇAMENTÁRIA
DEMONSTRATIVO DAS RECEITAS E DESPESAS COM MANUTENÇÃO E DESENVOLVIMENTO DO ENSINO - MDE
ORÇAMENTO FISCAL E DA SEGURIDADE SOCIAL
JANEIRO A DEZEMBRO / BIMESTRE NOVEMBRO - DEZEMBRO

Página : 3 / 3
29/01/21
Exercício de 2020

RREO - ANEXO 8 (LDB, art. 72)

R\$ 1,00

CONTROLE DA DISPONIBILIDADE FINANCEIRA	FUNDEB	SALÁRIO EDUCAÇÃO
45 - DISPONIBILIDADE FINANCEIRA EM 31 DE DEZEMBRO DE 2019	50.868,04	28,47
46 - (+) INGRESSO DE RECURSOS ATÉ O BIMESTRE	2.040.118,37	197.986,69
47 - (-) PAGAMENTOS EFETUADOS ATÉ O BIMESTRE	-2.092.002,08	-35.478,21
47.1 Orçamento do Exercício	-2.092.002,08	-35.478,21
47.2 Restos a Pagar	0,00	0,00
48 - (+) RECEITA DE APLICAÇÃO FINANCEIRA DOS RECURSOS ATÉ O BIMESTRE	1.394,48	66,60
49 - (=) DISPONIBILIDADE FINANCEIRA ATÉ O BIMESTRE	378,81	162.757,57
50 - (+) Ajustes	0,00	0,00
50.1 (+) Retenções	0,00	0,00
50.2 (-) Valores a recuperar	0,00	0,00
50.3 (+) Outros valores Extraorçamentários	0,00	0,00
50.4 (+) Conciliação Bancária	0,00	0,00
51 - (=) SALDO FINANCEIRO CONCILiado	378,81	162.757,57

SALTINHO, 29/01/2021

DEONIR LUIZ FERRONATTO
Prefeito Municipal de Saltinho

MARIO SÉRGIO BOFFE
Contador - CRC/SC 023714/0-2

NEREU JORGE FACHIN
Controlador Interno

FONTE:

¹ Limite mínimos atuais a serem cumpridos no encerramento do exercício

² Art. 21, § 2º, Lei 11.494/2007: 'Até 5% dos recursos recebidos à conta dos Fundos, inclusive relativos à complementação da União recebidos nos termos do § 1º do art. 6º desta Lei, poderão ser utilizados no 1º trimestre do exercício imediatamente subsequente, mediante abertura de crédito adicional'

³ Caput do art. 212 da CF/1988

⁴ Os valores referentes à parcela dos Restos a Pagar inscritos sem disponibilidade financeira vinculada à educação deverão ser informados somente no RREO do último bimestre do exercício

⁵ Limites mínimos anuais a serem cumpridos no encerramento do exercício, no âmbito de atuação prioritária, conforme LDB, art. 11, V.

⁶ Nos cinco primeiros bimestres do exercício o acompanhamento poderá ser feito com base na despesa empenhada ou na despesa liquidada. No último bimestre do exercício, o valor deverá corresponder ao total da despesa empenhada

⁷ Essa coluna poderá ser apresentada somente no último bimestre



MUNICÍPIO DE SALTINHO - SC
CONSOLIDADO
RELATÓRIO RESUMIDO DA EXECUÇÃO ORÇAMENTÁRIA
DEMONSTRATIVO DAS RECEITAS DE OPERAÇÕES DE CRÉDITO E DESPESAS DE CAPITAL
ORÇAMENTOS FISCAL E DA SEGURIDADE SOCIAL
JANEIRO A DEZEMBRO / BIMESTRE NOVEMBRO - DEZEMBRO

Página : 1 / 1
Data de
Exercício de 2020

RREO - ANEXO 9 (LRF, art.53, § 1º, inciso I)

RECEITAS	PREVISÃO ATUALIZADA (a)	RECEITAS REALIZADAS (b)	SALDO NÃO REALIZADO (c) = (a - b)
RECEITAS DE OPERAÇÕES DE CRÉDITO ⁽¹⁾	0,00	0,00	0,00

DESPESAS	DOTAÇÃO ATUALIZADA (d)	DESPESAS EMPENHADAS (e)	SALDO NÃO EXECUTADO (f) = (d - e)
DESPESAS DE CAPITAL	8.496.205,40	3.650.128,61	4.846.076,79
Investimentos	8.396.205,40	3.650.128,61	4.746.076,79
Inversões Financeiras	10.000,00	0,00	10.000,00
Amortização da Dívida	90.000,00	0,00	90.000,00
(-) Incentivos Fiscais a Contribuinte	0,00	0,00	0,00
(-) Incentivos Fiscais a Contribuinte por Instituições Financeiras	0,00	0,00	0,00
DESPESA DE CAPITAL LÍQUIDA (II)	8.496.205,40	3.650.128,61	4.846.076,79
RESULTADO PARA APURAÇÃO DA REGRA DE OURO (III) = (II - I)	8.496.205,40	3.650.128,61	4.846.076,79

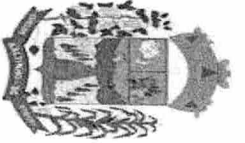
FONTE:

Saltilho, 29/01/2021

DEONIR LUIZ FERRO ALTO
Prefeito Municipal de Saltilho

MÁRIO SÉRGIO BOFFE
Contador - CRC/SC 023714/0-2

NEREU JORGE FACHIN
Controlador Interno



MUNICIPIO DE SALTINHO - SC
CONSOLIDADO

29/01/21
Exercício de 2020


RELATÓRIO RESUMIDO DA EXECUÇÃO ORÇAMENTÁRIA
DEMONSTRATIVO DA RECEITA DE ALIENAÇÃO DE ATIVOS E APLICAÇÃO DOS RECURSOS
ORÇAMENTOS FISCAL E DA SEGURIDADE SOCIAL
JANEIRO A DEZEMBRO / BIMESTRE NOVEMBRO - DEZEMBRO

RECEITAS	PREVISÃO	RECEITAS REALIZADAS		SALDO (c) = (a - b)
	ATUALIZADA (a)	DESPESAS EMPENHADAS (b)	DESPESAS PAGAS (b)	
RECEITAS DE ALIENAÇÃO DE ATIVOS(I)	0,00			0,00
Receita de Alienação de Bens Móveis	0,00			0,00
Receita de Alienação de Bens Imóveis	0,00			0,00
Receita de Alienação de Bens Intangíveis	0,00			0,00
Receita de Rerinteiros de Aplicações Financeiras	0,00			0,00
				R\$ 1,00

DESPESAS	DOTAÇÃO ATUALIZADA (d)	DESPESAS			DESPESAS INSCRITAS EM RESTOS A PAGAR NÃO PROCESSADOS	PAGAMENTO DE RESTOS A PAGAR	SALDO (b) = (d - a)
		EMPENHADAS (a)	LIQUIDADAS (a)	PAGAS (f)			
APLICAÇÃO DOS RECURSOS DA ALIENAÇÃO DE ATIVOS	150.904,63	150.904,63	150.904,63	150.904,63	0,00	0,00	0,00
(III) Despesas de Capital	150.904,63	150.904,63	150.904,63	150.904,63	0,00	0,00	0,00
Investimentos	150.904,63	150.904,63	150.904,63	150.904,63	0,00	0,00	0,00
Inversões Financeiras	0,00	0,00	0,00	0,00	0,00	0,00	0,00
Amortização da Dívida	0,00	0,00	0,00	0,00	0,00	0,00	0,00
Despesas Correntes dos Regimes de Previdência	0,00	0,00	0,00	0,00	0,00	0,00	0,00
Regime Próprio dos Servidores Públicos	0,00	0,00	0,00	0,00	0,00	0,00	0,00

SALDO FINANCEIRO A APLICAR	2019	2020		SALDO ATUAL (h) = (III + IIII)
	VALOR INICIAL	93.137,49	(j) = (Ib - (III+IIg))	
				4.232,86

DEONIR LUIZ FERONATO *[Signature]* MARIO SERGIO BOFFE *[Signature]* NEREU JORGE FACHINI *[Signature]*
Prefeito Municipal de Saltilho Contador CRC/SC 023714/0-2 Contador Interno



MUNICIPIO DE SALTINHO - SC
CONSOLIDADO
RELATÓRIO RESUMIDO DA EXECUÇÃO ORÇAMENTÁRIA
ORÇAMENTOS FISCAL E DA SEGURIDADE SOCIAL
JANEIRO A DEZEMBRO / MÊS DEZEMBRO

Página : 1 / 7
29/01/2021
Exercício de 2020

RREO - ANEXO 12 (LC 141/2012, art. 35)

R\$ 1,00

RECEITAS RESULTANTES DE IMPOSTOS E TRANSFERÊNCIAS CONSTITUCIONAIS E LEGAIS	PREVISÃO INICIAL	PREVISÃO ATUALIZADA (a)	RECEITAS REALIZADAS	
			Até o Mes (b)	% (b/a) x 100
RECEITA DE IMPOSTOS (I)	950.030,00	950.030,00	1.053.224,41	110,86
Receita Resultante do Imposto Predial e Territorial Urbano - IPTU	283.700,00	283.700,00	353.836,42	124,72
IPTU	250.000,00	250.000,00	267.572,51	107,03
Multas, Juros de Mora, Dívida Ativa e Outros Encargos do IPTU	33.700,00	33.700,00	86.263,91	255,98
Receita Resultante do Imposto sobre Transmissão Inter Vivos - ITBI	160.000,00	160.000,00	158.182,42	98,86
ITBI	160.000,00	160.000,00	158.182,42	98,86
Multas, Juros de Mora, Dívida Ativa e Outros Encargos do ITBI	0,00	0,00	0,00	0,00
Receita Resultante do Imposto sobre Serviços de Qualquer Natureza - ISS	228.330,00	228.330,00	187.582,74	82,15
ISS	219.000,00	219.000,00	187.016,48	85,40
Multas, Juros de Mora, Dívida Ativa e Outros Encargos do ISS	9.330,00	9.330,00	566,26	6,07
Receita Resultante do Imposto sobre a Renda e Proventos de Qualquer Natureza Retido na Fonte - IRRF	278.000,00	278.000,00	353.622,83	127,20
RECEITA DE TRANSFERÊNCIAS CONSTITUCIONAIS E LEGAIS (II)	15.617.000,00	15.617.000,00	12.849.027,34	82,28
Cota-Parte FPM	8.780.000,00	8.780.000,00	7.046.317,58	80,25
Cota-Parte ITR	7.000,00	7.000,00	8.222,36	117,46
Cota-Parte IPVA	300.000,00	300.000,00	264.329,81	88,11
Cota-Parte ICMS	6.450.000,00	6.450.000,00	5.454.815,55	84,57
Cota-Parte IPI-Exportação	80.000,00	80.000,00	75.342,04	94,18
Compensações Financeiras Provenientes de Impostos e Transferências Constitucionais	0,00	0,00	0,00	0,00
Desoneração ICMS - LC 87/1996	0,00	0,00	0,00	0,00
Outras	0,00	0,00	0,00	0,00
TOTAL DAS RECEITAS RESULTANTES DE IMPOSTOS E TRANSFERÊNCIAS CONSTITUCIONAIS E LEGAIS - (III) = (I) + (II)	16.567.030,00	16.567.030,00	13.902.251,75	83,92



MUNICÍPIO DE SALTINHO - SC
CONSOLIDADO
RELATÓRIO RESUMIDO DA EXECUÇÃO ORÇAMENTÁRIA
DEMONSTRATIVO DAS RECEITAS E DESPESAS COM AÇÕES E SERVIÇOS PÚBLICOS DE SAÚDE
ORÇAMENTOS FISCAL E DA SEGURIDADE SOCIAL
JANEIRO A DEZEMBRO / MÊS DEZEMBRO

RREO - ANEXO 12 (LC 141/2012, art. 35)


R\$ 1,00

DESPESAS COM AÇÕES E SERVIÇOS PÚBLICOS DE SAÚDE (ASPS) - POR SUBFUNÇÃO E CATEGORIA ECONÔMICA	DOTAÇÃO INICIAL	DOTAÇÃO ATUALIZADA (c)	DESPESAS EMPENHADAS		DESPESAS LIQUIDADAS		DESPESAS PAGAS		Inscritas em Restos a Pagar não Processados (g)
			Até o Mês (d)	(d/c) x 100	Até o Mês (e)	(e/c) x 100	Até o Mês (f)	(f/c) x 100	
ATENÇÃO BÁSICA (IV)									
Despesas Correntes	1.745.000,00	2.185.970,80	2.052.421,91	93,89	1.707.206,49	78,10	1.707.206,49	78,10	0,00
Despesas de Capital	1.725.000,00	1.785.970,80	1.654.866,92	92,66	1.654.866,92	92,66	1.654.866,92	92,66	0,00
ASSISTÊNCIA HOSPITALAR E AMBULATORIAL (V)									
Despesas Correntes	20.000,00	400.000,00	397.554,99	99,39	52.339,57	13,08	52.339,57	13,08	0,00
Despesas de Capital	1.291.235,70	924.235,70	853.945,12	92,39	853.945,12	92,39	853.945,12	92,39	0,00
Despesas Correntes	1.291.235,70	914.235,70	843.945,12	92,31	843.945,12	92,31	843.945,12	92,31	0,00
Despesas de Capital	0,00	10.000,00	10.000,00	100,00	10.000,00	100,00	10.000,00	100,00	0,00
SUPORTE PROFILÁTICO E TERAPÊUTICO (VI)									
Despesas Correntes	0,00	0,00	0,00	0,00	0,00	0,00	0,00	0,00	0,00
Despesas de Capital	0,00	0,00	0,00	0,00	0,00	0,00	0,00	0,00	0,00
VIGILÂNCIA SANITÁRIA (VII)									
Despesas Correntes	112.000,00	112.000,00	67.703,79	60,45	67.703,79	60,45	67.703,79	60,45	0,00
Despesas de Capital	110.000,00	110.000,00	67.703,79	61,55	67.703,79	61,55	67.703,79	61,55	0,00
VIGILÂNCIA EPIDEMIOLÓGICA (VIII)									
Despesas Correntes	2.000,00	2.000,00	0,00	0,00	0,00	0,00	0,00	0,00	0,00
Despesas de Capital	1.000,00	1.000,00	0,00	0,00	0,00	0,00	0,00	0,00	0,00
ALIMENTAÇÃO E NUTRIÇÃO (IX)									
Despesas Correntes	0,00	0,00	0,00	0,00	0,00	0,00	0,00	0,00	0,00
Despesas de Capital	0,00	0,00	0,00	0,00	0,00	0,00	0,00	0,00	0,00
OUTRAS SUBFUNÇÕES (X)									
Despesas Correntes	0,00	0,00	0,00	0,00	0,00	0,00	0,00	0,00	0,00
Despesas de Capital	0,00	0,00	0,00	0,00	0,00	0,00	0,00	0,00	0,00
TOTAL (XI) = (IV + V + VI + VII + VIII + IX + X)	3.149.235,70	3.223.206,50	2.974.070,82	92,27	2.628.855,40	81,56	2.628.855,40	81,56	0,00

[Handwritten signature]

[Handwritten mark]

[Handwritten signature]



MUNICÍPIO DE SALTINHO - SC
CONSOLIDADO
RELATÓRIO RESUMIDO DA EXECUÇÃO ORÇAMENTÁRIA
DEMONSTRATIVO DAS RECEITAS E DESPESAS COM AÇÕES E SERVIÇOS PÚBLICOS DE SAÚDE
ORÇAMENTOS FISCAL E DA SEGURIDADE SOCIAL
JANEIRO A DEZEMBRO / MÊS DEZEMBRO

Página : 3 / 7
29/01/2021
Exercício de 2020

RREO - ANEXO 12 (LC 141/2012, art. 35)

R\$ 1,00

APURAÇÃO DO CUMPRIMENTO DO LIMITE MÍNIMO PARA APLICAÇÃO EM ASPS

	DESPESAS EMPENHADAS (d)	DESPESAS LIQUIDADAS (e)	DESPESAS PAGAS (f)
Total das Despesas com ASPS (XII) = (XI)	2.974.070,82	2.628.855,40	2.628.855,40
(-) Restos a Pagar Não Processados Inscritos Indevidamente no Exercício sem Disponibilidade Financeira (XIII)	0,00	0,00	0,00
(-) Despesas Custeadas com Recursos Vinculados a Receita ou Percentual Mínimo que não foi aplicada em ASPS em Exercícios Anteriores (XIV)	0,00	0,00	0,00
(-) Despesas Custeadas com Disponibilidade de Caixa Vinculada aos Restos a Pagar Cancelados (XV)	0,00	0,00	0,00
(=) VALOR APLICADO EM ASPS (XVI) = (XII - XIII - XIV - XV)	2.974.070,82	2.628.855,40	2.628.855,40
Despesa Mínima a ser Aplicada em ASPS (XVII) = (III) x 15% (LC 141/2012)			2.085.337,76
Diferença entre o Valor Aplicado e a Despesa Mínima a ser Aplicada (XVIII) = (XVI (d ou e) - XVII) ¹			888.733,06
Limite não Cumprido (XIX) = (XVIII)	0,00		
PERCENTUAL DA RECEITA DE IMPOSTOS E TRANSFERÊNCIAS CONSTITUCIONAIS E LEGAIS APLICADO EM ASPS (XVI / III)*100 (mínimo de 15% conforme LC n° 141/2012 ou % da Lei Orgânica Municipal)	21,39		
Text Field			
LIMITE NÃO CUMPRIDO			
CONTROLE DO VALOR REFERENTE AO PERCENTUAL MÍNIMO NÃO CUMPRIDO EM EXERCÍCIOS ANTERIORES PARA FINS DE APLICAÇÃO DOS RECURSOS VINCULADOS CONFORME ARTIGOS 25 E 26 DA LC 141/2012	Saldo Inicial (no exercício atual) (h)	Despesas Custeadas no Exercício de Referência	Saldo Final (não aplicado) ¹ (i) = (h - (i ou j))
		Empenhadas (i)	Liquidadas (j)
Diferença de limite não cumprido em 2020	0,00	0,00	0,00
Diferença de limite não cumprido em 2019	0,00	0,00	0,00
Diferença de limite não cumprido em Exercícios Anteriores	0,00	0,00	0,00
TOTAL DA DIFERENÇA DE LIMITE NÃO CUMPRIDO EM EXERCÍCIOS ANTERIORES (XX)	0,00	0,00	0,00

[Handwritten signature]

[Handwritten mark]

[Handwritten mark]



RELATÓRIO RESUMIDO DA EXECUÇÃO ORÇAMENTÁRIA
DEMONSTRATIVO DAS RECEITAS E DESPESAS COM AÇÕES E SERVIÇOS PÚBLICOS DE SAÚDE
ORÇAMENTOS FISCAL E DA SEGURIDADE SOCIAL
JANEIRO A DEZEMBRO / MÊS DEZEMBRO

RREO - ANEXO 12 (LC 141/2012, art. 35)

EXECUÇÃO DE RESTOS A PAGAR

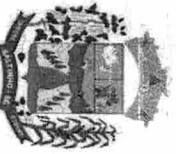
R\$ 1,00

EXERCÍCIO DO EMPENHO ²	Valor Mínimo para aplicação em ASPS (m)	Valor aplicado em ASPS no exercício (n)	Valor aplicado além do limite mínimo (o) = (n - m), se < 0, então	Total inscrito em RP no exercício (p)	RPNP inscritos Indevidamente no Exercício sem Disponibilidade	Valor inscrito em RP considerado no Limite (r) = (p - (o + q))	Total de RP pagos (s)	Total de RP a pagar (t)	Total de RP cancelados ou prescritos (u)	Diferença entre o valor aplicado além do limite e o total de RP cancelados	RESTOS A PAGAR CANCELADOS OU PRESCRITOS								
											Saldo Inicial (w)	Despesas Custeadas no Exercício de Referência	Saldo Final (não aplicado) ¹ (aa) = (w - (x ou y))	Empenhadas (x)	Liquidadas (y)	Pagas (z)			
Empenhos de 2020	0,00	0,00	0,00	0,00	0,00	0,00	0,00	0,00	0,00	0,00	0,00	0,00	0,00	0,00	0,00	0,00	0,00		
Empenhos de 2019	0,00	0,00	0,00	0,00	0,00	0,00	0,00	0,00	0,00	0,00	0,00	0,00	0,00	0,00	0,00	0,00	0,00		
Empenhos de 2018	0,00	0,00	0,00	0,00	0,00	0,00	0,00	0,00	0,00	0,00	0,00	0,00	0,00	0,00	0,00	0,00	0,00		
Empenhos de 2017 e anteriores	0,00	0,00	0,00	0,00	0,00	0,00	0,00	0,00	0,00	0,00	0,00	0,00	0,00	0,00	0,00	0,00	0,00		
TOTAL DOS RESTOS A PAGAR CANCELADOS OU PRESCRITOS ATÉ O FINAL DO EXERCÍCIO ATUAL QUE AFETARAM O CUMPRIMENTO DO LIMITE (XXI)											0,00								
TOTAL DOS RESTOS A PAGAR CANCELADOS OU PRESCRITOS ATÉ O FINAL DO EXERCÍCIO ANTERIOR QUE AFETARAM O CUMPRIMENTO DO LIMITE (XXII)											0,00								
TOTAL DOS RESTOS A PAGAR CANCELADOS OU PRESCRITOS NO EXERCÍCIO ATUAL QUE AFETARAM O CUMPRIMENTO DO LIMITE (XXIII) = (XXI - XXII)											0,00								
Text Field																			
CONTROLE DE RESTOS A PAGAR CANCELADOS OU PRESCRITOS CONSIDERADOS PARA FINS DE APLICAÇÃO DA DISPONIBILIDADE DE CAIXA CONFORME ARTIGO 24§ 1º e 2º DA LC 141/2012																			
Restos a pagar cancelados ou prescritos em 2020 a serem compensados (XXIV)											0,00								
Restos a pagar cancelados ou prescritos em 2019 a serem compensados (XXV)											0,00								
Restos a pagar cancelados ou prescritos em exercícios anteriores a serem compensados (XXVI)											0,00								
TOTAL DE RESTOS A PAGAR CANCELADOS OU PRESCRITOS A COMPENSAR (XXVII)											0,00								

[Handwritten signature]

[Handwritten mark]

[Handwritten signature]




MUNICÍPIO DE SALTINHO - SC
CONSOLIDADO
RELATÓRIO RESUMIDO DA EXECUÇÃO ORÇAMENTÁRIA
DEMONSTRATIVO DAS RECEITAS E DESPESAS COM AÇÕES E SERVIÇOS PÚBLICOS DE SAÚDE
ORÇAMENTOS FISCAL E DA SEGURIDADE SOCIAL
JANEIRO A DEZEMBRO / MÊS DEZEMBRO

RREO - ANEXO 12 (LC 141/2012, art. 35)

R\$ 1,00

RECEITAS ADICIONAIS PARA O FINANCIAMENTO DA SAÚDE NÃO COMPUTADAS NO CÁLCULO DO MÍNIMO	PREVISÃO INICIAL	PREVISÃO ATUALIZADA (a)	RECEITAS REALIZADAS	
			Até o Mês (b)	% (b/a) x 100
RECEITAS DE TRANSFERÊNCIAS PARA A SAÚDE (XXVIII)	926.520,64	926.520,64	1.993.375,78	215,15
Proveniente da União	804.817,92	804.817,92	1.825.325,42	226,80
Proveniente dos Estados	121.702,72	121.702,72	168.050,36	138,08
Proveniente de outros Municípios	0,00	0,00	0,00	0,00
RECEITA DE OPERAÇÕES DE CRÉDITO INTERNAS E EXTERNAS VINCULADAS A SAÚDE (XXIX)	0,00	0,00	0,00	0,00
OUTRAS RECEITAS (XXX)	0,00	0,00	0,00	0,00
TOTAL DE RECEITAS ADICIONAIS PARA FINANCIAMENTO DA SAÚDE (XXXI) = (XXVIII + XXIX + XXX)	926.520,64	926.520,64	1.993.375,78	215,15




MUNICÍPIO DE SALTINHO - SC
CONSOLIDADO
RELATÓRIO RESUMIDO DA EXECUÇÃO ORÇAMENTÁRIA
DEMONSTRATIVO DAS RECEITAS E DESPESAS COM AÇÕES E SERVIÇOS PÚBLICOS DE SAÚDE
ORÇAMENTOS FISCAL E DA SEGURIDADE SOCIAL
JANEIRO A DEZEMBRO / MÊS DEZEMBRO

RREO - ANEXO 12 (LC 141/2012, art. 35)

R\$ 1,00

DESPESAS COM SAÚDE NÃO COMPUTADAS NO CÁLCULO DO MÍNIMO

DESPESAS COM SAÚDE POR SUBFUNÇÕES E CATEGORIA ECONÔMICA NÃO COMPUTADAS NO CÁLCULO DO MÍNIMO	DOTAÇÃO INICIAL	DOTAÇÃO ATUALIZADA (c)	DESPESAS EMPENHADAS		DESPESAS LIQUIDADAS		DESPESAS PAGAS		Inscritas em Restos a Pagar não Processados (g)
			Até o Mês (d)	(d/c) x 100	Até o Mês (e)	%	Até o Mês (f)	(f/c) x 100	
ATENÇÃO BÁSICA (XXXII)	756.640,84	1.730.809,97	1.655.027,81	95,62	1.655.027,81	95,62	1.655.027,81	95,62	0,00
Despesas Correntes	749.640,84	1.496.651,60	1.441.716,30	96,33	1.441.716,30	96,33	1.441.716,30	96,33	0,00
Despesas de Capital	7.000,00	234.158,37	213.311,51	91,10	213.311,51	91,10	213.311,51	91,10	0,00
ASSISTÊNCIA HOSPITALAR E AMBULATORIAL (XXXIII)	135.484,08	313.617,55	313.617,55	100,00	313.617,55	100,00	313.617,55	100,00	0,00
Despesas Correntes	135.484,08	313.617,55	313.617,55	100,00	313.617,55	100,00	313.617,55	100,00	0,00
Despesas de Capital	0,00	0,00	0,00	0,00	0,00	0,00	0,00	0,00	0,00
SUORTE PROFIÁTICO E TERAPÊUTICO (XXXIV)	0,00	0,00	0,00	0,00	0,00	0,00	0,00	0,00	0,00
Despesas Correntes	0,00	0,00	0,00	0,00	0,00	0,00	0,00	0,00	0,00
Despesas de Capital	0,00	0,00	0,00	0,00	0,00	0,00	0,00	0,00	0,00
VIGILÂNCIA SANITÁRIA (XXXV)	12.000,00	52.000,00	30.879,66	59,38	30.879,66	59,38	30.879,66	59,38	0,00
Despesas Correntes	8.000,00	48.000,00	30.879,66	64,33	30.879,66	64,33	30.879,66	64,33	0,00
Despesas de Capital	4.000,00	4.000,00	0,00	0,00	0,00	0,00	0,00	0,00	0,00
VIGILÂNCIA EPIDEMIOLÓGICA (XXXVI)	22.395,72	31.767,66	14.072,22	44,30	14.072,22	44,30	14.072,22	44,30	0,00
Despesas Correntes	12.395,72	21.767,66	14.072,22	64,65	14.072,22	64,65	14.072,22	64,65	0,00
Despesas de Capital	10.000,00	10.000,00	0,00	0,00	0,00	0,00	0,00	0,00	0,00
ALIMENTAÇÃO E NUTRIÇÃO (XXXVII)	0,00	0,00	0,00	0,00	0,00	0,00	0,00	0,00	0,00
Despesas Correntes	0,00	0,00	0,00	0,00	0,00	0,00	0,00	0,00	0,00
Despesas de Capital	0,00	0,00	0,00	0,00	0,00	0,00	0,00	0,00	0,00
OUTRAS SUBFUNÇÕES (XXXVIII)	0,00	0,00	0,00	0,00	0,00	0,00	0,00	0,00	0,00
Despesas Correntes	0,00	0,00	0,00	0,00	0,00	0,00	0,00	0,00	0,00
Despesas de Capital	0,00	0,00	0,00	0,00	0,00	0,00	0,00	0,00	0,00
TOTAL DAS DESPESAS NÃO COMPUTADAS NO CÁLCULO DO MÍNIMO (XXXIX) = (XXXII + XXXIII + XXXIV + XXXV + XXXVI + XXXVII + XXXVIII)	926.520,64	2.128.195,18	2.013.597,24	94,62	2.013.597,24	94,62	2.013.597,24	94,62	0,00



MUNICÍPIO DE SALTINHO - SC
CONSOLIDADO
RELATÓRIO RESUMIDO DA EXECUÇÃO ORÇAMENTÁRIA
ORÇAMENTOS FISCAL E DA SEGURIDADE SOCIAL
JANEIRO A DEZEMBRO / MÊS DEZEMBRO

Página : 7 / 7
29/01/2021
Exercício de 2020

RREO - ANEXO 12 (LC 141/2012, art. 35)

R\$ 1,00

DESPESAS TOTAIS COM SAÚDE EXECUTADAS COM RECURSOS PRÓPRIOS E COM RECURSOS TRANSFERIDOS DE OUTROS ENTES	DOTAÇÃO INICIAL	DOTAÇÃO ATUALIZADA (c)	DESPESAS EMPENHADAS		DESPESAS LIQUIDADAS		DESPESAS PAGAS		Inscritas em Restos a Pagar não Processados (g)
			Até o Mês (d)	(d/c) x 100	Até o Mês (e)	(e/c) x 100	Até o Mês (f)	%	
ATENÇÃO BÁSICA (XL) = (IV + XXXII) ASSISTÊNCIA FAMILIAR E AMBULATORIAL (LV) = (V + XXXIII)	2.501.640,84	3.916.780,77	3.707.449,72	94,66	3.362.234,30	85,84	3.362.234,30	85,84	0,00
SUPORTE PROFILÁTICO E TERAPÊUTICO (XLII) = (VI + XXXIV)	1.426.719,78	1.237.853,25	1.167.562,67	94,32	1.167.562,67	94,32	1.167.562,67	94,32	0,00
VIGILÂNCIA SANITÁRIA (XLIII) = (VII + XXXV)	0,00	0,00	0,00	0,00	0,00	0,00	0,00	0,00	0,00
VIGILÂNCIA EPIDEMIOLÓGICA (XLIV) = (VIII + XXXVI)	124.000,00	164.000,00	98.583,45	60,11	98.583,45	60,11	98.583,45	60,11	0,00
ALIMENTAÇÃO E NUTRIÇÃO (XLV) = (XIX + XXXVII)	23.395,72	32.767,66	14.072,22	42,95	14.072,22	42,95	14.072,22	42,95	0,00
OUTRAS SUBFUNÇÕES (XLVI) = (X + XXXVIII)	0,00	0,00	0,00	0,00	0,00	0,00	0,00	0,00	0,00
TOTAL DAS DESPESAS COM SAÚDE (XLVII) = (XI + XXXIX)	4.075.756,34	5.351.401,68	4.987.668,06	93,20	4.642.452,64	86,75	4.642.452,64	86,75	0,00
(-) Despesas executadas com recursos provenientes das transferências de recursos de outros entes ³	926.520,64	1.889.129,09	1.776.714,85	94,05	1.776.714,85	94,05	1.776.714,85	94,05	0,00
TOTAL DAS DESPESAS EXECUTADAS COM RECURSOS PRÓPRIOS (XLVIII)	3.149.235,70	3.462.272,59	3.210.953,21	92,74	2.865.737,79	82,77	2.865.737,79	82,77	0,00

Text Field

Notas:

¹ Nos cinco primeiros bimestres do exercício, o acompanhamento será feito com base na despesa liquidada. No último bimestre do exercício, o valor deverá corresponder ao total da despesa empenhada.

² Até o exercício de 2018, o controle da execução dos restos a pagar considerava apenas os valores dos restos a pagar não processados (regra antiga). A partir do exercício de 2019, o controle da execução dos restos a pagar considera os restos a pagar processados e não processados (regra nova).

³ Essas despesas são consideradas executadas pelo ente transferidor.

SALTINHO, 29/01/2021

DEONIR LUIZ FERRONATTO
Prefeito Municipal de Saltilho

MARIO SÉRGIO BOFFE
Contador - CRC/SC 023714/0-2

NEREU JORGE FACHIN
Controlador Interno

MUNICÍPIO DE SALTINHO
RELATÓRIO RESUMIDO DA EXECUÇÃO ORÇAMENTÁRIA
DEMONSTRATIVO DAS PARCERIAS PÚBLICO PRIVADAS
ORÇAMENTOS FISCAL E DA SEGURIDADE SOCIAL
PERÍODO INVÁLIDO

RREO - Anexo 13 (Lei nº 11.079, de 30.12.2004, arts. 22, 25 e

R\$ 1,00

IMPACTOS DAS CONTRATAÇÕES DE PPP	SALDO TOTAL EM 31 DE DEZEMBRO DO EXERCÍCIO ANTERIOR	SALDO DO EXERCÍCIO DE 2020									
		No Bimestre	Até o Bimestre								
TOTAL DE ATIVOS Ativos Constituídos pela SPE TOTAL DE PASSIVOS Obrigações decorrentes de Ativos Constituídos pela SPE Provisões de PPP Outros Passivos ATOS POTENCIAIS PASSIVOS Obrigações Contratuais Riscos não Provisionados Garantias Concedidas Outros Passivos Contingentes	NADA A DECLARAR										
DESPESAS DE PPP	EXERCÍCIO ANTERIOR	EXERCÍCIO CORRENTE	2021	2022	2023	2024	2025	2026	2027	2028	2029
DO ENTE FEDERADO, EXCETO ESTATAIS NÃO DEPENDENTES (I) = (I.1 + I.2) Contratadas (I.1) A contratar (I.2) DAS ESTATAIS NÃO-DEPENDENTES (II) = (II.1 + II.2) Contratadas (I.1) A contratar (I.2)	NADA A DECLARAR										
TOTAL DAS DESPESAS											
PPO A CONTRATAR (II)											
RECEITA CORRENTE LÍQUIDA (RCL) (III)											
TOTAL DAS DESPESAS CONSIDERADAS PARA O LIMITE (IV = I + II)											
TOTAL DAS DESPESAS / RCL (%) (V = IV / III)											

Fonte:

Saltinho, 29/01/2021

DEONIR LUIZ FERRONATTO
 Prefeito Municipal de Saltinho

MÁRIO SÉRGIO BOFFE
 Contador - CRC/SC 023714/0-2

NEREU JORGE FACHIN
 Controlador Interno



MUNICÍPIO DE SALTINHO - SC
CONSOLIDADO
RELATÓRIO RESUMIDO DA EXECUÇÃO ORÇAMENTÁRIA
DEMONSTRATIVO SIMPLIFICADO DO RELATÓRIO RESUMIDO DA
EXECUÇÃO ORÇAMENTÁRIA
ORÇAMENTOS FISCAL E DA SEGURIDADE SOCIAL
JANEIRO A DEZEMBRO / BIMESTRE NOVEMBRO - DEZEMBRO

Página: 1 / 2
Data de emissão:
Exercício de 2020

RREO - Anexo 14 (LRF, Art. 48)

R\$ 1,00

BALANÇO ORÇAMENTÁRIO		Até o Bimestre			
RECEITAS					
Previsão Inicial				23.980.000,00	
Previsão Atualizada				23.980.000,00	
Receitas Realizadas				19.653.181,26	
Déficit Orçamentário				253.552,25	
Saldos de Exercícios Anteriores (Utilizados para Créditos Adicionais)				1.953.842,55	
DESPESAS					
Dotação Inicial				23.980.000,00	
Créditos Adicionais				3.624.600,01	
Dotação Atualizada				27.604.600,01	
Despesas Empenhadas				19.906.733,51	
Despesas Liquidadas				17.882.093,48	
Despesas Pagas				17.880.383,31	
Superávit Orçamentário				0,00	
DESPESAS POR FUNÇÃO /SUBFUNÇÃO		Até o Bimestre			
Despesas Empenhadas				19.906.733,51	
Despesas Liquidadas				17.882.093,48	
RECEITA CORRENTE LÍQUIDA - RCL		Até o Bimestre			
Receita Corrente Líquida				18.657.466,98	
Receita Corrente Líquida Ajustada para Cálculo dos Limites de Endividamento				18.117.239,98	
Pessoal				18.117.239,98	
RECEITAS E DESPESAS DO REGIME PRÓPRIO DE PREVIDÊNCIA DOS SERVIDORES		Até o Bimestre			
PREVIDENCIÁRIO					
Receitas Previdenciárias Realizadas				0,00	
Despesas Previdenciárias Empenhadas				0,00	
Despesas Previdenciárias Liquidadas				0,00	
Resultado Previdenciário				0,00	
Regime Próprio de Previdência dos Servidores - PLANO FINANCEIRO					
Receitas Previdenciárias Realizadas				0,00	
Despesas Previdenciárias Empenhadas				0,00	
Despesas Previdenciárias Liquidadas				0,00	
Resultado Previdenciário				0,00	
RESULTADOS NOMINAL E PRIMÁRIO		Meta Fixada no Anexo de Metas Fiscais da LDO	Resultado Apurado Até o Bimestre	% em Relação à Meta	
		(a)	(b)	(b/a)	
Resultado Nominal		2.055.000,00	1.751.642,60	85,24	
Resultado Primário		273.600,00	1.751.642,60	85,24	
RESTOS A PAGAR POR PODER E MINISTÉRIO PÚBLICO		Inscrição	Cancelamento Até o Bimestre	Pagamento Até o Bimestre	Saldo a Pagar
RESTOS A PAGAR PROCESSADOS					
Poder Executivo		0,00	0,00	0,00	0,00
Poder Legislativo		0,00	0,00	0,00	0,00
Poder Judiciário		0,00	0,00	0,00	0,00
Ministério Público		0,00	0,00	0,00	0,00
Defensoria Pública		0,00	0,00	0,00	0,00
RESTOS A PAGAR NÃO-PROCESSADOS					
Poder Executivo		34.294,99	0,00	0,00	34.294,99
Poder Legislativo		34.294,99	0,00	0,00	34.294,99
Poder Judiciário		0,00	0,00	0,00	0,00
Poder Judiciário		0,00	0,00	0,00	0,00

[Handwritten signature]

[Handwritten mark]

[Handwritten mark]





MUNICÍPIO DE SALTINHO - SC
 CONSOLIDADO
 RELATÓRIO RESUMIDO DA EXECUÇÃO ORÇAMENTÁRIA
 DEMONSTRATIVO SIMPLIFICADO DO RELATÓRIO RESUMIDO DA
 EXECUÇÃO ORÇAMENTÁRIA
 ORÇAMENTOS FISCAL E DA SEGURIDADE SOCIAL
 JANEIRO A DEZEMBRO / BIMESTRE NOVEMBRO - DEZEMBRO


Ministério Público	0,00	0,00	0,00	0,00
Defensoria Pública	0,00	0,00	0,00	0,00
TOTAL	34.294,99	0,00	0,00	34.294,99

DESPESAS COM MANUTENÇÃO E DESENVOLVIMENTO DO ENSINO	Valor Apurado Até o Bimestre	Limites Constitucionais Anuais		
		% Mínimo a Aplicar no Exercício	% Aplicado Até o Bimestre	
Mínimo Anual de <18% / 25%> das Receitas de Impostos na Manutenção e Desenvolvimento do Ensino	3.807.556,48	25%	26,19	
Mínimo Anual de 60% do FUNDEB na Remuneração do Magistério com Educação Infantil e Ensino Fundamental	1.993.171,02	60%	97,63	
RECEITAS DE OPERAÇÕES DE CRÉDITO E DESPESAS DE CAPITAL	Valor Apurado Até o Bimestre	Saldo não realizado		
Receita de Operação de Crédito	0,00	0,00		
Despesa de Capital Líquida	3.650.128,61	4.846.076,79		
PROJEÇÃO ATUARIAL DOS REGIMES DE PREVIDÊNCIA	Exercício (2019)	10º Exercício (2028)	20º Exercício (2038)	35º Exercício (2053)
Plano Previdenciário				
Receitas Previdenciárias	0,00	0,00	0,00	0,00
Despesas Previdenciárias	0,00	0,00	0,00	0,00
Resultado Previdenciário	0,00	0,00	0,00	0,00
Plano Financeiro				
Receitas Previdenciárias	0,00	0,00	0,00	0,00
Despesas Previdenciárias	0,00	0,00	0,00	0,00
Resultado Previdenciário	0,00	0,00	0,00	0,00
RECEITA DA ALIENAÇÃO DE ATIVOS E APLICAÇÃO DOS RECURSOS	Valor Apurado Até o Bimestre	Saldo a Realizar		
Receita de Capital Resultante da Alienação de Ativos	62.000,00	-62.000,00		
Aplicação dos Recursos da Alienação de Ativos	150.904,63	0,00		
DESPESAS COM AÇÕES E SERVIÇOS PÚBLICOS DE SAÚDE	Valor Apurado Até o Bimestre	Limite Constitucional Anual		
Despesas com Ações e Serviços Públicos de Saúde financiadas com recursos de impostos	2.974.070,82	% Mínimo a Aplicar no Exercício	% Aplicado Até o Bimestre	
		15%	21,39	
DESPESAS DE CARÁTER CONTINUADO DERIVADAS DE PPP	Valor Apurado no Exercício Corrente			
Total das Despesas / RCL (%)	0,00			

Saltinho, 29/01/2021


 DEONIR LUIZ FERRONATO
 Prefeito Municipal de Saltinho


 MARIO SÉRGIO BOFFE
 Contador -CRC/SC.023714/0-2


 NEREU JORGE FACHIN
 Controlador Interno