


MUNICIPIO DE SALTINHO




PUBLICAÇÕES

R.R.E.O

**TERCEIRO
BIMESTRE 2020**

SALTINHO 27 DE JULHO DE 2020



MUNICÍPIO DE SALTINHO - SC
CONSOLIDADO

Página: 1 / 4
Data: 28/07/2020
Exercício de 2020

RELATÓRIO RESUMIDO DA EXECUÇÃO ORÇAMENTÁRIA
BALANÇO ORÇAMENTÁRIO
ORÇAMENTOS FISCAL E DA SEGURIDADE SOCIAL
JANEIRO A JUNHO / BIMESTRE MAIO - JUNHO


RREO - Anexo 1 (LRF, Art. 52, inciso I, alíneas 'a' e 'b' do inciso II e §1º)

RECEITAS	PREVISÃO INICIAL	PREVISÃO ATUALIZADA (a)	RECEITAS REALIZADAS				SALDO A REALIZAR (a - c)
			No Bimestre (b)	% (b/a)	Até o Bimestre (c)	% (c/a)	
RECEITAS (EXCETO INTRA-ORÇAMENTÁRIAS) (I)	23.980.000,00	23.980.000,00	3.256.100,90	13,58	8.784.262,36	36,63	15.195.737,64
RECEITAS CORRENTES	19.300.000,00	19.300.000,00	3.044.568,76	15,77	8.572.730,22	44,42	10.727.269,78
IMPOSTOS, TAXAS E CONTRIBUIÇÕES DE MELHORIA	1.302.567,00	1.302.567,00	382.612,90	29,37	588.198,99	45,16	714.368,01
Impostos	950.030,00	950.030,00	360.655,78	37,96	532.900,54	56,09	417.129,46
Taxas	98.537,00	98.537,00	21.957,12	22,28	55.298,45	56,12	43.238,55
Contribuição de Melhoria	254.000,00	254.000,00	0,00	0,00	0,00	0,00	254.000,00
CONTRIBUIÇÕES	105.000,00	105.000,00	14.171,63	13,50	43.254,24	41,19	61.745,76
Contribuições Sociais	0,00	0,00	0,00	0,00	0,00	0,00	0,00
Contribuições Econômicas	0,00	0,00	0,00	0,00	0,00	0,00	0,00
Contribuições para Entidades Privadas de Serviço Social e de Formação	0,00	0,00	0,00	0,00	0,00	0,00	0,00
Contribuições para o Custeio do Serviço de Iluminação Pública	105.000,00	105.000,00	14.171,63	13,50	43.254,24	41,19	61.745,76
RECEITA PATRIMONIAL	81.400,00	81.400,00	4.106,89	5,05	16.406,02	20,15	64.993,98
Exploração do Patrimônio Imobiliário do Estado	0,00	0,00	0,00	0,00	0,00	0,00	0,00
Valores Mobiliários	81.400,00	81.400,00	4.106,89	5,05	16.406,02	20,15	64.993,98
Delegação de Serviços Públicos Mediante Concessão, Permissão, Autorização ou	0,00	0,00	0,00	0,00	0,00	0,00	0,00
Exploração de Recursos Naturais	0,00	0,00	0,00	0,00	0,00	0,00	0,00
Exploração do Patrimônio Intangível	0,00	0,00	0,00	0,00	0,00	0,00	0,00
Cessão de Direitos	0,00	0,00	0,00	0,00	0,00	0,00	0,00
Demais Receitas Patrimoniais	0,00	0,00	0,00	0,00	0,00	0,00	0,00
RECEITA AGROPECUÁRIA	0,00	0,00	0,00	0,00	0,00	0,00	0,00
RECEITA INDUSTRIAL	0,00	0,00	0,00	0,00	0,00	0,00	0,00
RECEITA DE SERVIÇOS	19.450,00	19.450,00	7.938,04	40,81	10.768,84	55,37	8.681,16
Serviços Administrativos e Comerciais Gerais	0,00	0,00	0,00	0,00	0,00	0,00	0,00
Serviços e Atividades Referentes à Navegação e ao Transporte	0,00	0,00	0,00	0,00	0,00	0,00	0,00
Serviços e Atividades referentes à Saúde	0,00	0,00	0,00	0,00	0,00	0,00	0,00
Serviços e Atividades Financeiras	0,00	0,00	0,00	0,00	0,00	0,00	0,00
Outros Serviços	19.450,00	19.450,00	7.938,04	40,81	10.768,84	55,37	8.681,16

88

9

Neto



MUNICÍPIO DE SALTINHO - SC

CONSOLIDADO

RELATÓRIO RESUMIDO DA EXECUÇÃO ORÇAMENTÁRIA

BALANÇO ORÇAMENTÁRIO

ORÇAMENTOS FISCAL E DA SEGURIDADE SOCIAL


JANEIRO A JUNHO / BIMESTRE MAIO - JUNHO

TRANSFERÊNCIAS CORRENTES	17.741.583,00	17.741.583,00	2.631.078,88	14,83	7.905.229,73	44,56	9.836.353,27
Transferências da União e de suas Entidades	9.226.880,28	9.226.880,28	1.660.485,44	18,00	4.481.801,95	48,57	4.745.078,33
Transferências dos Estados e do Distrito Federal e de suas Entidades	6.114.702,72	6.114.702,72	696.845,98	11,40	2.433.888,04	39,80	3.680.814,68
Transferências dos Municípios e de suas Entidades	0,00	0,00	0,00	0,00	0,00	0,00	0,00
Transferências de Instituições Privadas	0,00	0,00	0,00	0,00	15.000,00	0,00	-15.000,00
Transferências de Outras Instituições Públicas	2.400.000,00	2.400.000,00	273.747,46	11,41	974.539,74	40,61	1.425.460,26
Transferências do Exterior	0,00	0,00	0,00	0,00	0,00	0,00	0,00
Transferências de Pessoas Físicas	0,00	0,00	0,00	0,00	0,00	0,00	0,00
Transferências Provenientes de Depósitos Não Identificados	0,00	0,00	0,00	0,00	0,00	0,00	0,00
OUTRAS RECEITAS CORRENTES	50.000,00	50.000,00	4.660,42	9,32	8.872,40	17,74	41.127,60
Multas Administrativas, Contratuais e Judiciais	0,00	0,00	0,00	0,00	0,00	0,00	0,00
Indenizações, Restituições e Ressarcimentos	0,00	0,00	4.659,90	0,00	8.867,68	0,00	-8.867,68
Bens, Direitos e Valores Incorporados ao Patrimônio Público	0,00	0,00	0,00	0,00	0,00	0,00	0,00
Demais Receitas Correntes	50.000,00	50.000,00	0,52	0,00	4,72	0,01	49.995,28
RECEITAS DE CAPITAL	4.680.000,00	4.680.000,00	211.532,14	4,52	211.532,14	4,52	4.468.467,86
OPERAÇÕES DE CRÉDITO	0,00	0,00	0,00	0,00	0,00	0,00	0,00
Operações de Crédito - Mercado Interno	0,00	0,00	0,00	0,00	0,00	0,00	0,00
Operações de Crédito - Mercado Externo	0,00	0,00	0,00	0,00	0,00	0,00	0,00
ALIENAÇÃO DE BENS	0,00	0,00	62.000,00	0,00	62.000,00	0,00	-62.000,00
Alienação de Bens Móveis	0,00	0,00	62.000,00	0,00	62.000,00	0,00	-62.000,00
Alienação de Bens Imóveis	0,00	0,00	0,00	0,00	0,00	0,00	0,00
Alienação de Bens Intangíveis	0,00	0,00	0,00	0,00	0,00	0,00	0,00
AMORTIZAÇÕES DE EMPRÉSTIMOS	0,00	0,00	0,00	0,00	0,00	0,00	0,00
TRANSFERÊNCIAS DE CAPITAL	4.680.000,00	4.680.000,00	149.532,14	3,20	149.532,14	3,20	4.530.467,86
Transferências da União e de suas Entidades	4.680.000,00	4.680.000,00	149.532,14	3,20	149.532,14	3,20	4.530.467,86
Transferências dos Estados e do Distrito Federal e de suas Entidades	0,00	0,00	0,00	0,00	0,00	0,00	0,00
Transferências dos Municípios e de suas Entidades	0,00	0,00	0,00	0,00	0,00	0,00	0,00
Transferências de Instituições Privadas	0,00	0,00	0,00	0,00	0,00	0,00	0,00
Transferências de Outras Instituições Públicas	0,00	0,00	0,00	0,00	0,00	0,00	0,00
Transferências do Exterior	0,00	0,00	0,00	0,00	0,00	0,00	0,00
Transferências de Pessoas Físicas	0,00	0,00	0,00	0,00	0,00	0,00	0,00
Transferências Provenientes de Depósitos Não Identificados	0,00	0,00	0,00	0,00	0,00	0,00	0,00

[Handwritten signature]

[Handwritten mark]

[Handwritten mark]



MUNICÍPIO DE SALTINHO - SC
CONSOLIDADO

Página: 3 / 4
Data: 28/07/2020
Exercício de 2020


RELATÓRIO RESUMIDO DA EXECUÇÃO ORÇAMENTÁRIA
BALANÇO ORÇAMENTÁRIO
ORÇAMENTOS FISCAL E DA SEGURIDADE SOCIAL
JANEIRO A JUNHO / BIMESTRE MAIO - JUNHO

OUTRAS RECEITAS DE CAPITAL	0,00	0,00	0,00	0,00	0,00	0,00	0,00	0,00	0,00	0,00	0,00	0,00
Integralização do Capital Social	0,00	0,00	0,00	0,00	0,00	0,00	0,00	0,00	0,00	0,00	0,00	0,00
Remuneração das Disponibilidades do Tesouro	0,00	0,00	0,00	0,00	0,00	0,00	0,00	0,00	0,00	0,00	0,00	0,00
Resgate de Títulos do Tesouro	0,00	0,00	0,00	0,00	0,00	0,00	0,00	0,00	0,00	0,00	0,00	0,00
Demais Receitas de Capital	0,00	0,00	0,00	0,00	0,00	0,00	0,00	0,00	0,00	0,00	0,00	0,00
RECEITAS (INTRA-ORÇAMENTÁRIAS) (II)	23.980.000,00	23.980.000,00	23.980.000,00	3.256.100,90	13,58	8.784.262,36	36,63	15.195.737,64				
SUBTOTAL DAS RECEITAS (III) = (I + II)	23.980.000,00	23.980.000,00	23.980.000,00	3.256.100,90	13,58	8.784.262,36	36,63	15.195.737,64				
OPERAÇÕES DE CRÉDITO / REFINANCIAMENTO (IV)												
Operações de Crédito - Mercado Interno	0,00	0,00	0,00	0,00	0,00	0,00	0,00	0,00	0,00	0,00	0,00	0,00
Mobiliária	0,00	0,00	0,00	0,00	0,00	0,00	0,00	0,00	0,00	0,00	0,00	0,00
Contratual	0,00	0,00	0,00	0,00	0,00	0,00	0,00	0,00	0,00	0,00	0,00	0,00
Operações de Crédito - Mercado Externo	0,00	0,00	0,00	0,00	0,00	0,00	0,00	0,00	0,00	0,00	0,00	0,00
Mobiliária	0,00	0,00	0,00	0,00	0,00	0,00	0,00	0,00	0,00	0,00	0,00	0,00
Contratual	0,00	0,00	0,00	0,00	0,00	0,00	0,00	0,00	0,00	0,00	0,00	0,00
TOTAL DAS RECEITAS (V) = (III + IV)	23.980.000,00	23.980.000,00	23.980.000,00	3.256.100,90	13,58	8.784.262,36	36,63	15.195.737,64				
DÉFICIT (VI)	----	----	----	----	----	0,00	----	----				
TOTAL COM DÉFICIT (VII) = (V + VI)	23.980.000,00	23.980.000,00	23.980.000,00	3.256.100,90	13,58	8.784.262,36	36,63	15.195.737,64				
SALDOS DE EXERCÍCIOS ANTERIORES	0,00	1.397.940,82	1.397.940,82	----	----	1.397.940,82	----	----				
Recursos Arrecadados em Exercícios Anteriores - RPPS	0,00	0,00	0,00	----	----	----	----	----				
Superávit Financeiro Utilizado para Créditos Adicionais	----	1.397.940,82	1.397.940,82	----	----	1.397.940,82	----	----				

[Handwritten signature]

[Handwritten signature]

[Handwritten signature]



MUNICÍPIO DE SALTINHO - SC
CONSOLIDADO
RELATÓRIO RESUMIDO DA EXECUÇÃO ORÇAMENTÁRIA
BALANÇO ORÇAMENTÁRIO
ORÇAMENTOS FISCAL E DA SEGURIDADE SOCIAL
JANEIRO A JUNHO / BIMESTRE MAIO - JUNHO

Página: 4 / 4
Data: 28/07/2020
Exercício de 2020

DESPESAS	DOTAÇÃO INICIAL (d)	DOTAÇÃO ATUALIZADA (e)	DESPESAS EMPENHADAS		SALDO (g) = (e-f)	DESPESAS LIQUIDADAS		SALDO (i) = (e-h)	DESPESAS PAGAS ATÉ O BIMESTRE (j)
			No Bimestre	Até o Bimestre (f)		No Bimestre	Até o Bimestre (h)		
DESPESAS (EXCETO INTRA-ORÇAMENTÁRIAS) (VIII)	23.980.000,00	25.513.319,41	2.714.512,70	11.272.914,94	14.240.404,47	2.690.612,96	7.745.398,81	17.767.920,60	7.157.119,24
DESPESAS CORRENTES	17.893.365,40	18.680.748,50	2.102.705,41	9.659.308,42	9.021.440,08	2.359.851,27	7.205.304,53	11.475.443,97	6.872.856,20
PESSOAL E ENCARGOS SOCIAIS	9.571.198,56	9.673.560,81	1.365.332,41	4.235.288,16	5.438.272,65	1.387.991,17	4.156.806,59	5.516.754,22	4.061.027,70
JUROS E ENCARGOS DA DÍVIDA	55.000,00	55.000,00	0,00	0,00	55.000,00	0,00	0,00	55.000,00	0,00
OUTRAS DESPESAS CORRENTES	8.267.166,84	8.952.187,69	737.373,00	5.424.020,26	3.528.167,43	971.860,10	3.048.497,94	5.903.689,75	2.811.828,50
DESPESAS DE CAPITAL	6.076.634,60	6.822.570,91	611.807,29	1.613.606,52	5.208.964,39	330.761,69	540.094,28	6.282.476,63	284.263,04
INVESTIMENTOS	5.766.634,60	6.512.570,91	611.807,29	1.613.606,52	4.898.964,39	330.761,69	540.094,28	5.972.476,63	284.263,04
INVERSÕES FINANCEIRAS	10.000,00	10.000,00	0,00	0,00	10.000,00	0,00	0,00	10.000,00	0,00
AMORTIZAÇÃO DA DÍVIDA	300.000,00	300.000,00	0,00	0,00	300.000,00	0,00	0,00	300.000,00	0,00
RESERVA DE CONTINGÊNCIA	10.000,00	10.000,00	---	---	10.000,00	---	---	10.000,00	---
DESPESAS (INTRA-ORÇAMENTÁRIAS) (IX)	0,00	0,00	0,00	0,00	0,00	0,00	0,00	0,00	0,00
SUBTOTAL DAS DESPESAS (X) = (VIII + IX)	23.980.000,00	25.513.319,41	2.714.512,70	11.272.914,94	14.240.404,47	2.690.612,96	7.745.398,81	17.767.920,60	7.157.119,24
AMORTIZAÇÃO DA DIV. / REFINANCIAMENTO (XI)	0,00	0,00	0,00	0,00	0,00	0,00	0,00	0,00	0,00
Amortização da Dívida Interna	0,00	0,00	0,00	0,00	0,00	0,00	0,00	0,00	0,00
Dívida Mobiliária	0,00	0,00	0,00	0,00	0,00	0,00	0,00	0,00	0,00
Dívida Contratual	0,00	0,00	0,00	0,00	0,00	0,00	0,00	0,00	0,00
Amortização da Dívida Externa	0,00	0,00	0,00	0,00	0,00	0,00	0,00	0,00	0,00
Dívida Mobiliária	0,00	0,00	0,00	0,00	0,00	0,00	0,00	0,00	0,00
Dívida Contratual	0,00	0,00	0,00	0,00	0,00	0,00	0,00	0,00	0,00
TOTAL DAS DESPESAS (XII) = (X + XI)	23.980.000,00	25.513.319,41	2.714.512,70	11.272.914,94	14.240.404,47	2.690.612,96	7.745.398,81	17.767.920,60	7.157.119,24
TOTAL COM SUPERÁVIT (XIV) = (XII + XIII)	---	---	---	0,00	---	---	1.038.863,55	---	1.627.143,12
TOTAL (XIV) = (XII + XIII)	23.980.000,00	25.513.319,41	2.714.512,70	11.272.914,94	14.240.404,47	2.690.612,96	8.784.262,36	17.767.920,60	8.784.262,36
RESERVA DO RPPS	0,00	0,00	---	---	---	---	---	---	---


Saltilho, 28/07/2020

MARIO SÉRGIO BOFFE
Contador - CRC/SC 023714/0-2

DEONIR LUIZ FERRONATO
Prefeito Municipal de Saltilho

NEREU JORGE FACHIN
Controlador Interno

EDEMAR MAGEDANZ
SECRETARIO DA CIDADE E DESEV.



RELATÓRIO RESUMIDO DA EXECUÇÃO ORÇAMENTÁRIA
DEMONSTRATIVO DA EXECUÇÃO DAS DESPESAS POR FUNÇÃO/SUBFUNÇÃO
ORÇAMENTOS FISCAL E DA SEGURIDADE SOCIAL
JANEIRO A JUNHO / BIMESTRE MAIO - JUNHO

RREO - Anexo 2 (LRF, Art. 52, inciso II, alínea "c")

R\$ 1,00

FUNÇÃO/SUBFUNÇÃO	DOTAÇÃO INICIAL	DOTAÇÃO ATUALIZADA (a)	DESPESAS EMPENHADAS		SALDO (c) = (a-b)	DESPESAS LIQUIDADAS		SALDO (e) = (a-d)	
			No Bimestre	Até o Bimestre (b)		No Bimestre	Até o Bimestre (d)		%
DESPESAS (EXCETO INTRA-ORÇAMENTÁRIAS)(I)	23.980.000,00	25.513.319,41	11.272.914,94	100,00	14.240.404,47	7.745.398,81	100,00	17.767.920,60	
LEGISLATIVA	1.005.000,00	1.005.000,00	496.057,77	4,40	508.942,23	494.917,77	6,39	510.082,23	
Ação Legislativa	1.005.000,00	1.005.000,00	496.057,77	4,40	508.942,23	494.917,77	6,39	510.082,23	
ADMINISTRAÇÃO	2.763.373,00	2.832.924,66	1.465.977,33	13,00	1.366.947,33	339.540,37	13,73	1.769.814,14	
Administração Geral	1.890.564,00	1.890.564,00	242.372,93	9,39	831.725,78	261.853,43	10,02	1.114.103,40	
Administração Financeira	872.809,00	942.360,66	48.303,32	3,61	535.221,55	286.649,92	3,70	655.710,74	
SEGURANÇA PÚBLICA	311.000,00	331.000,00	14.413,06	1,12	204.706,51	31.537,65	0,99	254.604,36	
Policimento	296.000,00	316.000,00	12.253,06	1,09	193.446,51	27.797,65	0,94	243.344,36	
Defesa Civil	15.000,00	15.000,00	2.160,00	0,03	11.260,00	3.740,00	0,05	11.260,00	
ASSISTÊNCIA SOCIAL	1.104.623,36	1.268.610,57	492.355,39	4,37	776.255,18	121.217,04	4,32	933.871,92	
Assistência à Criança e ao Adolescente	312.463,36	396.978,43	41.076,47	0,91	294.665,96	32.943,13	0,86	330.399,59	
Assistência Comunitária	792.160,00	871.632,14	390.042,92	3,46	481.589,22	88.273,91	3,46	603.472,33	
PREVIDÊNCIA SOCIAL	49.487,00	49.487,00	7.545,82	0,20	26.784,54	7.545,82	0,29	26.784,54	
Previdência do Regime Estatutário	49.487,00	49.487,00	7.545,82	0,20	26.784,54	7.545,82	0,29	26.784,54	
SAÚDE	4.075.756,34	4.836.638,01	535.973,01	27,07	1.784.749,82	715.766,34	24,81	2.915.305,52	
Atenção Básica	2.501.640,84	3.105.017,10	478.184,70	17,12	1.175.222,38	567.168,36	18,29	1.688.337,57	
Assistência Hospitalar e Ambulatorial	1.426.719,78	1.534.853,25	35.731,60	9,37	478.538,85	122.251,90	5,78	1.087.466,28	
Vigilância Sanitária	124.000,00	164.000,00	15.644,26	0,46	112.293,15	15.835,63	0,57	120.076,23	
Vigilância Epidemiológica	23.395,72	32.767,66	6.412,45	0,12	18.695,44	10.510,45	0,17	19.425,44	
EDUCAÇÃO	5.072.827,70	5.123.695,74	491.704,93	19,28	2.950.626,74	477.804,89	19,80	3.590.390,78	
Ensino Fundamental	3.672.727,40	3.723.595,44	351.065,82	14,08	2.135.942,49	347.509,33	14,66	2.587.802,95	
Educação Infantil	1.375.100,30	1.375.100,30	116.639,11	4,98	813.684,25	122.295,56	5,03	985.587,83	
Educação Especial	25.000,00	25.000,00	24.000,00	0,21	1.000,00	8.000,00	0,10	17.000,00	
CULTURA	30.000,00	30.000,00	1.542,75	0,03	26.825,25	1.814,75	0,03	27.641,25	
Difusão Cultural	30.000,00	30.000,00	1.542,75	0,03	26.825,25	1.814,75	0,03	27.641,25	
URBANISMO	3.751.856,60	4.166.764,79	750.815,64	12,65	2.741.027,39	192.899,37	7,21	3.608.700,04	
Infra-Estrutura Urbana	2.791.356,60	3.203.668,79	651.133,63	8,97	2.192.223,63	94.787,95	3,07	2.965.795,16	
Serviços Urbanos	960.500,00	963.096,00	99.682,01	3,68	548.803,76	98.111,42	4,13	642.904,88	




RREO - Anexo 2 (LRF, Art. 52, inciso II, alínea "c")

R\$ 1,00


FUNÇÃO/SUBFUNÇÃO	DOTAÇÃO INICIAL	DOTAÇÃO ATUALIZADA (a)	DESPESAS EMPENHADAS		SALDO (c) = (a-b)	DESPESAS LIQUIDADAS		SALDO (e) = (a-d)	
			No Bimestre	Até o Bimestre (b)		No Bimestre	Até o Bimestre (d)		%
HABITAÇÃO	10.000,00	10.000,00	0,00	0,00	10.000,00	0,00	0,00	10.000,00	
Habitação Urbana	10.000,00	10.000,00	0,00	0,00	10.000,00	0,00	0,00	10.000,00	
GESTÃO AMBIENTAL	5.000,00	5.000,00	1.033,50	2.067,00	2.933,00	1.033,50	2.067,00	2.933,00	
Recursos Hídricos	5.000,00	5.000,00	1.033,50	2.067,00	2.933,00	1.033,50	2.067,00	2.933,00	
AGRICULTURA	3.283.776,00	3.332.472,02	149.932,29	1.054.241,23	2.278.230,79	410.693,43	994.522,74	2.337.949,28	
Promoção da Produção Vegetal	192.000,00	192.000,00	10.836,20	58.201,17	133.798,83	10.836,20	58.201,17	133.798,83	
Promoção da Produção Animal	399.000,00	399.000,00	13.152,00	240.247,47	158.752,53	23.157,95	224.856,57	174.143,43	
Extensão Rural	2.692.776,00	2.741.472,02	125.944,09	755.792,59	1.985.679,43	376.699,28	711.465,00	2.030.007,02	
INDÚSTRIA	71.000,00	71.000,00	0,00	0,00	71.000,00	0,00	0,00	71.000,00	
Promoção Industrial	55.000,00	55.000,00	0,00	0,00	55.000,00	0,00	0,00	55.000,00	
Produção Industrial	16.000,00	16.000,00	0,00	0,00	16.000,00	0,00	0,00	16.000,00	
TRANSPORTE	2.169.300,00	2.173.726,62	154.769,65	887.937,01	1.285.789,61	185.930,45	701.148,77	1.472.577,85	
Transporte Rodoviário	2.169.300,00	2.173.726,62	154.769,65	887.937,01	1.285.789,61	185.930,45	701.148,77	1.472.577,85	
DESPORTO E LAZER	267.000,00	267.000,00	7.290,40	71.413,92	195.586,08	7.775,77	40.734,31	226.265,69	
Desporto Comunitário	177.000,00	177.000,00	7.290,40	71.413,92	105.586,08	7.775,77	40.734,31	136.265,69	
Lazer	90.000,00	90.000,00	0,00	0,00	90.000,00	0,00	0,00	90.000,00	
RESERVA DE CONTINGÊNCIA	10.000,00	10.000,00	0,00	0,00	10.000,00	0,00	0,00	10.000,00	
Reserva de Contingência	10.000,00	10.000,00	0,00	0,00	10.000,00	0,00	0,00	10.000,00	
DESPESAS (INTRA-ORÇAMENTÁRIAS)(II)	23.980.000,00	25.513.319,41	2.714.512,70	11.272.914,94	14.240.404,47	2.690.612,96	7.745.398,81	17.767.920,60	

TOTAL (III) = (I + II)

Salinho, 28/07/2020


DEONIR LUIZ FERRONATTO
Prefeito Municipal de Salinho


EDEMAR MAGEDANZ
SECRETARIO DA CIDADE E DESEV.


MARIO SERGIO BOFFE
Contador - CRC/SC 023714/0-2


NEREU JORGE FACHIN
Controlador Interno



MUNICÍPIO DE SALTINHO - SC
RELATÓRIO RESUMIDO DA EXECUÇÃO ORÇAMENTÁRIA
DEMONSTRATIVO DOS RESULTADOS PRIMÁRIO E NOMINAL
ORÇAMENTOS FISCAL E DA SEGURIDADE SOCIAL
JANEIRO - JUNHO 2020

Página: 1 / 3
Data: 28/07/2020

RREO - ANEXO 6 (LRF, art 53, inciso III)

ACIMA DA LINHA		
RECEITAS PRIMÁRIAS	PREVISÃO ATUALIZADA	Janeiro - Junho 2020
		RECEITAS REALIZADAS (a)
RECEITAS CORRENTES (I)	19.300.000,00	8.572.730,22
Impostos, Taxas e Contribuições de Melhoria	1.302.567,00	588.198,99
IPTU	283.700,00	291.243,19
ISS	228.330,00	58.153,75
ITBI	160.000,00	62.370,00
IRRF	278.000,00	121.133,60
Outros Impostos, Taxas e Contribuições de Melhoria	352.537,00	55.298,45
Contribuições	105.000,00	43.254,24
Receita Patrimonial	81.400,00	16.406,02
Aplicações Financeiras (II)	81.400,00	16.406,02
Outras Receitas Patrimoniais	0,00	0,00
Transferências Correntes	17.741.583,00	7.905.229,73
Cota-Parte FPM	7.789.000,00	2.939.222,58
Cota-Parte ICMS	5.160.000,00	2.019.339,85
Cota-Parte IPVA	240.000,00	113.231,35
Cota-Parte ITR	5.600,00	388,29
Transferências da LC 87/1996	0,00	0,00
Transferências da LC 61/1989	64.000,00	24.526,57
Transferências do FUNDEB	2.400.000,00	962.632,02
Outras Transferências Correntes	2.082.983,00	1.845.889,07
Demais Receitas Correntes	69.450,00	19.641,24
Outras Receitas Financeiras (III)	0,00	0,00
Receitas Correntes Restantes	69.450,00	19.641,24
RECEITAS PRIMÁRIAS CORRENTES (IV) = (I - II - III)	19.218.600,00	8.556.324,20
RECEITAS DE CAPITAL (V)	4.680.000,00	211.532,14
Operações de Crédito (VI)	0,00	0,00
Amortização de Empréstimos (VII)	0,00	0,00
Alienação de Bens	0,00	62.000,00
Receitas de Alienação de Investimentos Temporários (VIII)	0,00	0,00
Receitas de Alienação de Investimentos Permanentes (IX)	0,00	0,00
Outras Alienações de Bens	0,00	62.000,00
Transferências de Capital	4.680.000,00	149.532,14
Convênios	4.680.000,00	149.532,14
Outras Transferências de Capital	0,00	0,00
Outras Receitas de Capital	0,00	0,00
Outras Receitas de Capital Não Primárias (X)	0,00	0,00
Outras Receitas de Capital Primárias	0,00	0,00
RECEITAS PRIMÁRIAS DE CAPITAL (XI) = (V - VI - VII - VIII - IX - X)	4.680.000,00	211.532,14
RECEITA PRIMÁRIA TOTAL (XII) = (IV + XI)	23.898.600,00	8.767.856,34

9

Nereu



MUNICÍPIO DE SALTINHO - SC
RELATÓRIO RESUMIDO DA EXECUÇÃO ORÇAMENTÁRIA
DEMONSTRATIVO DOS RESULTADOS PRIMÁRIO E NOMINAL
ORÇAMENTOS FISCAL E DA SEGURIDADE SOCIAL
JANEIRO - JUNHO 2020

RREO - ANEXO 6 (LRF, art 53, inciso III)

DESPESAS PRIMÁRIAS	DOTAÇÃO ATUALIZADA	Janeiro - Junho 2020					
		DESPESAS EMPENHADAS	DESPESAS LIQUIDADAS	DESPESAS PAGAS (a)	RESTOS A PAGAR PROCESSADOS PAGOS (b)	RESTOS A PAGAR NÃO PROCESSADOS	
						LIQUIDADOS	PAGOS (c)
DESPESAS CORRENTES (XIII)	18.680.748,50	9.659.308,42	7.205.304,53	6.872.856,20	0,00	0,00	0,00
Pessoal e Encargos Sociais	9.673.560,81	4.235.288,16	4.156.806,59	4.061.027,70	0,00	0,00	0,00
Juros e Encargos da Dívida (XIV)	55.000,00	0,00	0,00	0,00	0,00	0,00	0,00
Outras Despesas Correntes	8.952.187,69	5.424.020,26	3.048.497,94	2.811.828,50	0,00	0,00	0,00
DESPESAS PRIMÁRIAS CORRENTES (XV) = (XIII - XIV)	18.625.748,50	9.659.308,42	7.205.304,53	6.872.856,20	0,00	0,00	0,00
DESPESAS DE CAPITAL (XVI)	6.822.570,91	1.613.606,52	540.094,28	284.263,04	0,00	0,00	0,00
Investimentos	6.512.570,91	1.613.606,52	540.094,28	284.263,04	0,00	0,00	0,00
Inversões Financeiras	10.000,00	0,00	0,00	0,00	0,00	0,00	0,00
Concessão de Empréstimos e Financiamentos (XVII)	0,00	0,00	0,00	0,00	0,00	0,00	0,00
Aquisição de Título de Capital já Integralizado (XVIII)	0,00	0,00	0,00	0,00	0,00	0,00	0,00
Aquisição de Título de Crédito (XIX)	0,00	0,00	0,00	0,00	0,00	0,00	0,00
Demais Inversões Financeiras	10.000,00	0,00	0,00	0,00	0,00	0,00	0,00
Amortização da Dívida (XX)	300.000,00	0,00	0,00	0,00	0,00	0,00	0,00
DESPESAS PRIMÁRIAS DE CAPITAL (XXI) = (XVI - XVII - XVIII - XIX - XX)	6.522.570,91	1.613.606,52	540.094,28	284.263,04	0,00	0,00	0,00
RESERVA DE CONTINGÊNCIA (XXII)	10.000,00	0,00	0,00	0,00	0,00	0,00	0,00
DESPESA PRIMÁRIA TOTAL (XXIII) = (XV + XXI + XXII)	25.158.319,41	11.272.914,94	7.745.398,81	7.157.119,24	0,00	0,00	0,00
RESULTADO PRIMÁRIO - Acima da Linha (XXIV) = [XIIa - (XXIIIa + XXIIIb + XXIIIc)]				1.610.737,10			
META FISCAL PARA O RESULTADO PRIMÁRIO				VALOR CORRENTE			
Meta fixada no Anexo de Metas Fiscais da LDO para o exercício de referência				273.600,00			
JUROS NOMINAIS				Janeiro - Junho 2020			
				VALOR INCORRIDO			
Juros, Encargos e Variações Monetárias Ativos (XXV)				16.406,02			
Juros, Encargos e Variações Monetárias Passivos (XXVI)				0,00			
RESULTADO NOMINAL - Acima da Linha (XXVII) = XXIV + (XXV - XXVI)				1.627.143,12			
META FISCAL PARA O RESULTADO NOMINAL				VALOR CORRENTE			
Meta fixada no Anexo de Metas Fiscais da LDO para o exercício de referência				2.055.000,00			

9 B



MUNICÍPIO DE SALTINHO - SC
RELATÓRIO RESUMIDO DA EXECUÇÃO ORÇAMENTÁRIA
DEMONSTRATIVO DOS RESULTADOS PRIMÁRIO E NOMINAL
ORÇAMENTOS FISCAL E DA SEGURIDADE SOCIAL
JANEIRO - JUNHO 2020

RREO - ANEXO 6 (LRF, art 53, inciso III)

ABAIXO DA LINHA		
CÁLCULO DO RESULTADO NOMINAL	SALDO	
	Em 31/Dez/2019(a)	Janeiro - Junho 2020 (b)
DÍVIDA CONSOLIDADA (XXVIII)	0,00	0,00
DEDUÇÕES (XXIX)		
Disponibilidade de Caixa	2.289.670,95	4.003.228,91
Disponibilidade de Caixa Bruta	2.289.670,95	4.003.228,91
(-) Restos a Pagar Processados (XXX)	2.289.670,95	4.003.228,91
Demais Haveres Financeiros	0,00	0,00
DÍVIDA CONSOLIDADA LÍQUIDA (XXXI) = (XXVIII - XXIX)	0,00	0,00
RESULTADO NOMINAL - Abaixo da Linha (XXXII) = (XXXIa - XXXIb)	-2.289.670,95	-4.003.228,91
		1.713.557,96
AJUSTE METODOLÓGICO		Janeiro - Junho 2020
VARIAÇÃO SALDO RPP = (XXXIII) = (XXXa - XXXb)		0,00
RECEITA DE ALIENAÇÃO DE INVESTIMENTOS PERMANENTES (IX)		0,00
PASSIVOS RECONHECIDOS NA DC (XXXIV)		0,00
VARIAÇÃO CAMBIAL (XXXV)		0,00
PAGAMENTO DE PRECATÓRIOS INTEGRANTES DA DC (XXXVI)		0,00
AJUSTES RELATIVOS AO RPPS (XXXVII)		0,00
OUTROS AJUSTES (XXXVIII)		0,00
RESULTADO NOMINAL AJUSTADO - Abaixo da Linha (XXXIX) = (XXXII - XXXIII - IX + XXXIV + XXXV - XXXVI + XXXVII + XXXVIII)		-86.414,84
		1.627.143,12
RESULTADO PRIMÁRIO - Abaixo da Linha (XL) = XXXIX - (XXV - XXVI)		1.610.737,10
INFORMAÇÕES ADICIONAIS		PREVISÃO ORÇAMENTÁRIA
SALDO DE EXERCÍCIOS ANTERIORES		1.397.940,82
Recursos Arrecadados em Exercícios Anteriores - RPPS		0,00
Superávit Financeiro Utilizado para Abertura e Reabertura de Créditos Adicionais		1.397.940,82
RESERVA ORÇAMENTÁRIA DO RPPS		0,00

DEONIR LUIZ FERRONATTO
Prefeito Municipal de Saltinho

MÁRIO SÉRGIO BOFFE
Contador - CRC/SC 023714/0-2

NEREU JORGE FACHIN
Controlador Interno

EDEMAR MAGEDANZ
SECRETARIO DA CIDADE E



MUNICÍPIO DE SALTINHO - SC
CONSOLIDADO

RELATÓRIO RESUMIDO DA EXECUÇÃO ORÇAMENTÁRIA
DEMONSTRATIVO DOS RESTOS A PAGAR POR PODER E ÓRGÃO
ORÇAMENTO FISCAL E DA SEGURIDADE SOCIAL
JANEIRO A JUNHO 2020 / MÊS JUNHO 2020

Página: 1 / 1
Data de emissão: 28/07/2020
Exercício de 2020

RREO - Anexo 7 (LRF, art 53, Inciso V)

PODER/ÓRGÃO	RESTOS A PAGAR PROCESSADOS						RESTOS A PAGAR NÃO PROCESSADOS						
	Inscritos		Pagos (c)	Cancelados (d)	Saldo (a+b) - (c+d)	Em 31 de Dezembro de Anteriores (f)	Inscritos		Liquidados (h)	Pagos (i)	Cancelados (j)	Saldo k = (f+g) - (h+i)	Saldo Total L=(e+k)
	Em Exercícios Anteriores (e)	Em 31 de Dezembro de (b)					Em Exercícios Anteriores (f)	Em 31 de Dezembro de (g)					
RESTOS A PAGAR (EXCETO INTRA-ORÇAMENTÁRIO) (I)	0,00	0,00	0,00	0,00	0,00	34.294,99	0,00	0,00	0,00	0,00	0,00	34.294,99	
PODER EXECUTIVO	0,00	0,00	0,00	0,00	0,00	34.294,99	0,00	0,00	0,00	0,00	0,00	34.294,99	
SECRETARIA DA CIDADE E DESENV. LOCAL	0,00	0,00	0,00	0,00	0,00	34.294,99	0,00	0,00	0,00	0,00	0,00	34.294,99	
Total (III) = (I + II)	0,00	0,00	0,00	0,00	0,00	34.294,99	0,00	0,00	0,00	0,00	0,00	34.294,99	

R\$ 1,00

Saltinho, 28/07/2020


DEONIR LUIZ FERRONATTO
Prefeito Municipal de Saltinho


MARIO SERGIO BOFFE
Contador - CRC/SC 023714/0-2


NEREU JORGE FACHIN
Controlador Interno


EDEMAR MAGEDANZ
SECRETARIO DA CIDADE E DESEV.



RELATÓRIO RESUMIDO DA EXECUÇÃO ORÇAMENTÁRIA
DEMONSTRATIVO DAS RECEITAS E DESPESAS COM MANUTENÇÃO E DESENVOLVIMENTO DO ENSINO - MDE
ORÇAMENTO FISCAL E DA SEGURIDADE SOCIAL
JANEIRO A JUNHO / BIMESTRE MAIO - JUNHO

RREO - ANEXO 8 (LDB, art. 72)

R\$ 1,00

RECEITA RESULTANTE DE IMPOSTOS (caput do art. 212 da Constituição)	PREVISÃO INICIAL	PREVISÃO ATUALIZADA (a)	RECEITAS REALIZADAS	
			Até o Bimestre (b)	%
1 - RECEITA DE IMPOSTOS				
1.1 - Receita Resultante do Imposto sobre a Propriedade Predial e Territorial Urbana - IPTU	950.030,00	950.030,00	532.900,54	56,09
1.1.1 - IPTU	283.700,00	283.700,00	291.243,19	102,66
1.1.2 - Multas, Juros de Mora, Dívida Ativa e Outros Encargos do IPTU	250.000,00	250.000,00	251.401,06	100,56
1.2 - Receita Resultante do Imposto sobre Transmissão Inter Vivos - ITBI	33.700,00	33.700,00	39.842,13	118,23
1.2.1 - ITBI	160.000,00	160.000,00	62.370,00	38,98
1.2.2 - Multas, Juros de Mora, Dívida Ativa e Outros Encargos do ITBI	160.000,00	160.000,00	62.370,00	38,98
1.3 - Receita Resultante do Imposto sobre Serviços de Qualquer Natureza - ISS	0,00	0,00	0,00	0,00
1.3.1 - ISS	228.330,00	228.330,00	58.153,75	25,47
1.3.2 - Multas, Juros de Mora, Dívida Ativa e Outros Encargos do ISS	219.000,00	219.000,00	58.110,97	26,53
1.4 - Receita Resultante do Imposto de Renda Retido na Fonte - IRRF	9.330,00	9.330,00	42,78	0,46
2 - RECEITA DE TRANSFERÊNCIAS CONSTITUCIONAIS E LEGAIS	278.000,00	278.000,00	121.133,60	43,57
2.1 - Cota-Parte FPM	16.382.000,00	16.382.000,00	6.370.890,90	38,89
2.1.1 - Parcela referente à CF, art. 159, I, alínea b	9.545.000,00	9.545.000,00	3.674.028,01	38,49
2.1.2 - Parcela referente à CF, art. 159, I, alínea d	8.780.000,00	8.780.000,00	3.674.028,01	41,85
2.1.3 - Parcela referente à CF, art. 159, I, alínea e	387.000,00	387.000,00	0,00	0,00
2.2 - Cota-Parte ICMS	378.000,00	378.000,00	0,00	0,00
2.3 - ICMS-Desoneração - L.C. nº87/1996	6.450.000,00	6.450.000,00	2.524.174,14	39,13
2.4 - Cota-Parte IPI-Exportação	0,00	0,00	0,00	0,00
2.5 - Cota-Parte ITR	80.000,00	80.000,00	30.664,76	38,33
2.6 - Cota-Parte IPVA	7.000,00	7.000,00	485,33	6,93
2.7 - Cota-Parte IOF-Ouro	300.000,00	300.000,00	141.538,66	47,18
3 - TOTAL DA RECEITA DE IMPOSTOS (1 + 2)	17.332.030,00	17.332.030,00	6.903.791,44	39,83

RECEITAS ADICIONAIS PARA FINANCIAMENTO DO ENSINO	PREVISÃO INICIAL	PREVISÃO ATUALIZADA (a)	RECEITAS REALIZADAS	
			Até o Bimestre (b)	%
4 - RECEITA DA APLICAÇÃO FINANCEIRA DE OUTROS RECURSOS DE IMPOSTOS VINCULADOS AO ENSINO	0,00	0,00	0,00	0,00
5 - RECEITA DE TRANSFERÊNCIAS DO FNDE	342.939,00	342.939,00	153.095,55	44,64
5.1 - Transferências do Salário - Educação	235.000,00	235.000,00	101.415,51	43,16
5.2 - Transferências Diretas - PDDE	3.000,00	3.000,00	0,00	0,00
5.3 - Transferências Diretas - PNAE	45.692,00	45.692,00	24.872,00	54,43
5.4 - Transferências Diretas - PNATE	56.147,00	56.147,00	26.608,15	47,39
5.5 - Outras Transferências do FNDE	0,00	0,00	0,00	0,00
5.6 - Aplicação Financeira dos Recursos do FNDE	3.100,00	3.100,00	199,89	6,45
6 - RECEITA DE TRANSFERÊNCIAS DE CONVÊNIOS	135.000,00	135.000,00	20.996,62	15,55
6.1 - Transferências de Convênios	135.000,00	135.000,00	20.978,00	15,54
6.2 - Aplicação Financeira dos Recursos de Convênios	0,00	0,00	18,62	0,00
7 - RECEITA DE OPERAÇÕES DE CRÉDITO	0,00	0,00	0,00	0,00
8 - OUTRAS RECEITAS PARA FINANCIAMENTO DO ENSINO	0,00	0,00	0,00	0,00
9 - TOTAL DAS RECEITAS ADICIONAIS PARA FINANCIAMENTO DO ENSINO (4 + 5 + 6 + 7 + 8)	477.939,00	477.939,00	174.092,17	36,43

RECEITAS DO FUNDEB	PREVISÃO INICIAL	PREVISÃO ATUALIZADA (a)	RECEITAS REALIZADAS	
			Até o Bimestre (b)	%
10 - RECEITAS DESTINADAS AO FUNDEB				
10.1 - Cota-Parte FPM Destinada ao FUNDEB - (20% de 2.1.1)	3.123.400,00	3.123.400,00	1.274.182,26	40,79
10.2 - Cota-Parte ICMS Destinada ao FUNDEB - (20% de 2.2)	1.756.000,00	1.756.000,00	734.805,43	41,85
10.3 - ICMS - Desoneração Destinada ao FUNDEB - (20% de 2.3)	1.290.000,00	1.290.000,00	504.834,29	39,13
10.4 - Cota-Parte IPI-Exportação Destinada ao FUNDEB - (20% de 2.4)	0,00	0,00	0,00	0,00
10.5 - Cota-Parte ITR ou ITR Arrecadado Destinados ao FUNDEB - (20% de (1.5 + 2.5))	16.000,00	16.000,00	6.138,19	38,36
10.6 - Cota-Parte IPVA Destinada ao FUNDEB - (20% de 2.6)	1.400,00	1.400,00	97,04	6,93
11 - RECEITAS RECEBIDAS DO FUNDEB	60.000,00	60.000,00	28.307,31	47,18
11.1 - Transferências de Recursos do FUNDEB	2.408.000,00	2.408.000,00	963.874,06	40,03
11.2 - Complementação da União ao FUNDEB	2.400.000,00	2.400.000,00	962.632,02	40,11
11.3 - Receita de Aplicação Financeira dos Recursos do FUNDEB	0,00	0,00	0,00	0,00
12 - RESULTADO LÍQUIDO DAS TRANSFERÊNCIAS DO FUNDEB (11.1 - 10)	8.000,00	8.000,00	1.242,04	15,53
12 - RESULTADO LÍQUIDO DAS TRANSFERÊNCIAS DO FUNDEB (11.1 - 10)	-723.400,00	-723.400,00	-311.550,24	43,07
DECRÉSCIMO RESULTANTE DAS TRANSFERÊNCIAS DO FUNDEB				

DESPESAS DO FUNDEB	DOTAÇÃO INICIAL	DOTAÇÃO ATUALIZADA (d)	DESPESAS EMPENHADAS		DESPESAS LIQUIDADAS	
			Até o Bimestre (e)	%	Até o Bimestre (g)	%
13 - PAGAMENTO DOS PROFISSIONAIS DO MAGISTÉRIO (FUNDEB 60%)						
13.1 - Com Educação Infantil	2.288.000,00	2.338.868,04	854.236,60	36,52	854.236,60	36,52
13.2 - Com Ensino Fundamental	600.000,00	600.000,00	194.226,73	32,37	194.226,73	32,37
14 - OUTRAS DESPESAS (FUNDEB 40%)	1.688.000,00	1.738.868,04	660.009,87	37,96	660.009,87	37,96
14.1 - Com Educação Infantil	120.000,00	120.000,00	21.864,05	18,22	18.364,05	15,30
14.2 - Com Ensino Fundamental	60.000,00	60.000,00	0,00	0,00	0,00	0,00
15 - TOTAL DAS DESPESAS DO FUNDEB (13 + 14)	60.000,00	60.000,00	21.864,05	36,44	18.364,05	30,61
15 - TOTAL DAS DESPESAS DO FUNDEB (13 + 14)	2.408.000,00	2.458.868,04	876.100,65	35,63	872.600,65	35,48

[Handwritten signature]

[Handwritten mark]

[Handwritten signature]



RELATÓRIO RESUMIDO DA EXECUÇÃO ORÇAMENTÁRIA
DEMONSTRATIVO DAS RECEITAS E DESPESAS COM MANUTENÇÃO E DESENVOLVIMENTO DO ENSINO - MDE
ORÇAMENTO FISCAL E DA SEGURIDADE SOCIAL
JANEIRO A JUNHO / BIMESTRE MAIO - JUNHO

RREO - ANEXO 8 (LDB, art. 72)

DEDUÇÕES PARA FIM DO LIMITE DO FUNDEB		VALOR
16 - RESTOS A PAGAR INSCRITOS NO EXERCÍCIO SEM DISPONIBILIDADE FINANCEIRA DE RECURSOS DO FUNDEB		0,00
16.1 - FUNDEB 60%		0,00
16.2 - FUNDEB 40%		0,00
17 - DESPESAS CUSTEADAS COM O SUPERÁVIT FINANCEIRO, DO EXERCÍCIO ANTERIOR, DO FUNDEB		50.868,04
17.1 - FUNDEB 60%		50.868,04
17.2 - FUNDEB 40%		0,00
18 - TOTAL DAS DEDUÇÕES CONSIDERADAS PARA FINS DE LIMITE DO FUNDEB (16 + 17)		50.868,04
INDICADORES DO FUNDEB		VALOR
19 - TOTAL DAS DESPESAS DO FUNDEB PARA FINS DE LIMITE (15 - 18)		821.732,61
19.1 - Mínimo de 60% do FUNDEB na Remuneração do Magistério ¹ $(13 - (16.1 + 17.1)) / (11) \times 100$ %		83,35
19.2 - Máximo de 40% em Despesa com MDE, que não Remuneração do Magistério $(14 - (16.2 + 17.2)) / (11) \times 100$ %		1,91
19.3 - Máximo de 5% não Aplicado no Exercício $(100 - (19.1 + 19.2))$ %		14,74
CONTROLE DA UTILIZAÇÃO DE RECURSOS NO EXERCÍCIO SUBSEQÜENTE		VALOR
20 - RECURSOS RECEBIDOS DO FUNDEB EM 2019 QUE NÃO FORAM UTILIZADOS		50.868,04
21 - DESPESAS CUSTEADAS COM O SALDO DO ITEM 20 ATÉ O 1º TRIMESTRE DE 2020 ²		50.868,04

MANUTENÇÃO E DESENVOLVIMENTO DO ENSINO – DESPESAS CUSTEADAS COM A RECEITA RESULTANTE DE IMPOSTOS E RECURSOS DO FUNDEB

DESPESAS COM AÇÕES TÍPICAS DE MDE	DOTAÇÃO INICIAL	DOTAÇÃO ATUALIZADA (d)	DESPESAS EMPENHADAS		DESPESAS LIQUIDADAS	
			Até o Bimestre (e)	% (f) = (e/d)x100	Até o Bimestre (g)	% (h) = (g/d)x100
22 - EDUCAÇÃO INFANTIL	1.262.922,00	1.262.922,00	559.192,16	44,28	387.288,58	30,67
22.1 - Creche	610.247,20	610.247,20	216.023,80	35,40	207.288,85	33,97
22.1.1 - Despesas Custeadas com Recursos do FUNDEB	330.000,00	330.000,00	101.060,07	30,62	101.060,07	30,62
22.1.2 - Despesas Custeadas com Outros Recursos de Impostos	280.247,20	280.247,20	114.963,73	41,02	106.228,78	37,91
22.2 - Pré-escola	652.674,80	652.674,80	286.709,60	43,93	123.540,97	18,93
22.2.1 - Despesas Custeadas com Recursos do FUNDEB	330.000,00	330.000,00	47.205,81	14,30	47.205,81	14,30
22.2.2 - Despesas Custeadas com Outros Recursos de Impostos	322.674,80	322.674,80	239.503,79	74,22	76.335,16	23,66
23 - ENSINO FUNDAMENTAL	3.057.966,70	3.108.834,74	1.130.713,08	36,37	1.039.154,34	33,43
23.1 - Despesas Custeadas com Recursos do FUNDEB	1.748.000,00	1.798.868,04	681.873,92	37,91	678.373,92	37,71
23.2 - Despesas Custeadas com Outros Recursos de Impostos	1.309.966,70	1.309.966,70	448.839,16	34,26	360.780,42	27,54
24 - ENSINO MÉDIO	0,00	0,00	0,00	0,00	0,00	0,00
25 - ENSINO SUPERIOR	0,00	0,00	0,00	0,00	0,00	0,00
26 - ENSINO PROFISSIONAL NÃO INTEGRADO AO ENSINO REGULAR	0,00	0,00	0,00	0,00	0,00	0,00
27 - OUTRAS	0,00	0,00	0,00	0,00	0,00	0,00
28 - TOTAL DAS DESPESAS COM AÇÕES TÍPICAS DE MDE (22+23 + 24 + 25 + 26 + 27)	4.320.888,70	4.371.756,74	1.689.905,24	38,66	1.426.442,92	32,63

DEDUÇÕES CONSIDERADAS PARA FINS DE LIMITE CONSTITUCIONAL		VALOR
29 - RESULTADO LÍQUIDO DAS TRANSFERÊNCIAS DO FUNDEB = (12)		-311.550,24
30 - DESPESAS CUSTEADAS COM A COMPLEMENTAÇÃO DO FUNDEB NO EXERCÍCIO		0,00
31 - DESPESAS CUSTEADAS COM O SUPERÁVIT FINANCEIRO, DO EXERCÍCIO ANTERIOR, DO FUNDEB		48.324,638
32 - DESPESAS CUSTEADAS COM O SUPERÁVIT FINANCEIRO, DO EXERCÍCIO ANTERIOR, DE OUTROS RECURSOS DE IMPOSTOS		0,00
33 - RESTOS A PAGAR INSCRITOS NO EXERCÍCIO SEM DISPONIBILIDADE FINANCEIRA DE RECURSOS DE IMPOSTOS VINCULADOS AO ENSINO ⁴		0,00
34 - CANCELAMENTO, NO EXERCÍCIO, DE RESTOS A PAGAR INSCRITOS COM DISPONIBILIDADE FINANCEIRA DE RECURSOS VINCULADOS AO ENSINO		0,00
35 - TOTAL DAS DEDUÇÕES CONSIDERADAS PARA FINS DE LIMITE CONSTITUCIONAL (29 + 30 + 31 + 32 + 33 + 34) ⁵		-263.225,602
36 - TOTAL DAS DESPESAS PARA FINS DE LIMITE ((22 + 23) - (35)) ⁶		1.689.668,522
37 - PERCENTUAL DE APLICAÇÃO EM MDE SOBRE A RECEITA LÍQUIDA DE IMPOSTOS ((36) / (3) x 100) % ² LIMITE CONSTITUCIONAL 25% ⁵		24,47

OUTRAS INFORMAÇÕES PARA CONTROLE

OUTRAS DESPESAS CUSTEADAS COM RECEITAS ADICIONAIS PARA FINANCIAMENTO DO ENSINO	DOTAÇÃO INICIAL	DOTAÇÃO ATUALIZADA (d)	DESPESAS EMPENHADAS		DESPESAS LIQUIDADAS	
			Até o Bimestre (e)	% (f) = (e/d)x100	Até o Bimestre (g)	% (h) = (g/d)x100
38 - DESPESAS CUSTEADAS COM A APLICAÇÃO FINANCEIRA DE OUTROS RECURSOS DE IMPOSTOS VINCULADOS AO ENSINO	0,00	0,00	0,00	0,00	0,00	0,00
39 - DESPESAS CUSTEADAS COM A CONTRIBUIÇÃO SOCIAL DO SALÁRIO-EDUCAÇÃO	237.000,00	237.000,00	236.602,99	99,83	35.478,21	14,97
40 - DESPESAS CUSTEADAS COM OPERAÇÕES DE CRÉDITO	0,00	0,00	0,00	0,00	0,00	0,00
41 - DESPESAS CUSTEADAS COM OUTRAS RECEITAS PARA FINANCIAMENTO DO ENSINO	514.939,00	514.939,00	246.560,77	47,88	71.383,83	13,86
42 - TOTAL DAS OUTRAS DESPESAS CUSTEADAS COM RECEITAS ADICIONAIS PARA FINANCIAMENTO DO ENSINO (38 + 39 + 40 + 41)	751.939,00	751.939,00	483.163,76	64,26	106.862,04	14,21
43 - TOTAL GERAL DAS DESPESAS COM EDUCAÇÃO (28 + 42)	5.072.827,70	5.123.695,74	2.173.069,00	42,41	1.533.304,96	29,93
RESTOS A PAGAR INSCRITOS COM DISPONIBILIDADE FINANCEIRA DE RECURSOS DE IMPOSTOS VINCULADOS AO ENSINO		SALDO ATÉ O BIMESTRE		CANCELADO EM 2020 (j)		
44 - RESTOS A PAGAR DE DESPESAS COM MDE		0,00		0,00		
44.1 - Executadas com Recursos de Impostos Vinculados ao Ensino		0,00		0,00		
44.2 - Executadas com Recursos do FUNDEB		0,00		0,00		

(Handwritten marks)

Neste



MUNICÍPIO DE SALTINHO - SC
CONSOLIDADO
RELATÓRIO RESUMIDO DA EXECUÇÃO ORÇAMENTÁRIA
DEMONSTRATIVO DAS RECEITAS E DESPESAS COM MANUTENÇÃO E DESENVOLVIMENTO DO ENSINO - MDE
ORÇAMENTO FISCAL E DA SEGURIDADE SOCIAL
JANEIRO A JUNHO / BIMESTRE MAIO - JUNHO


Página : 3 / 3
Data de emissão: 28/07/2020
Exercício de 2020

RREO - ANEXO 8 (LDB, art. 72)


R\$ 1,00


CONTROLE DA DISPONIBILIDADE FINANCEIRA	FUNDEB	SALÁRIO EDUCAÇÃO
45 - DISPONIBILIDADE FINANCEIRA EM 31 DE DEZEMBRO DE 2019	50.868,04	28,47
46 - (+) INGRESSO DE RECURSOS ATÉ O BIMESTRE	962.632,02	101.415,51
47 - (-) PAGAMENTOS EFETUADOS ATÉ O BIMESTRE	-189.827,08	-14.418,05
47.1 Orçamento do Exercício	-189.827,08	-14.418,05
47.2 Restos a Pagar	0,00	0,00
48 - (+) RECEITA DE APLICAÇÃO FINANCEIRA DOS RECURSOS ATÉ O BIMESTRE	1.242,04	66,60
49 - (=) DISPONIBILIDADE FINANCEIRA ATÉ O BIMESTRE	824.915,02	87.092,53
50 - (+) Ajustes	73.717,96	273,06
50.1 (+) Retenções	81.474,64	273,06
50.2 (-) Valores a recuperar	7.756,68	0,00
50.3 (+) Outros valores Extraorçamentários	0,00	0,00
50.4 (+) Conciliação Bancária	0,00	0,00
51 - (=) SALDO FINANCEIRO CONCILIADO	898.632,98	87.365,59

SALTINHO, 28/07/2020


DEONIR LUIZ FERRONATTO
Prefeito Municipal de Saltinho


MARIO SERGIO BOFFE
Contador - CRC/SC 023714/0-2


NEREU JORGE FACHIN
Controlador Interno


EDEMAR MAGEDANZ
SECRETARIO DA CIDADE E DESEV.

FONTE:

¹ Limite mínimos atuais a serem cumpridos no encerramento do exercício

² Art. 21, § 2º, Lei 11.494/2007: "Até 5% dos recursos recebidos à conta dos Fundos, inclusive relativos à complementação da União recebidos nos termos do §1º do art. 6º desta Lei, poderão ser utilizados no 1º trimestre do exercício imediatamente subsequente, mediante abertura de crédito adicional"


³ Caput do art. 212 da CF/1988

⁴ Os valores referentes à parcela dos Restos a Pagar inscritos sem disponibilidade financeira vinculada à educação deverão ser informados somente no RREO do último bimestre do exercício

⁵ Limites mínimos anuais a serem cumpridos no encerramento do exercício, no âmbito de atuação prioritária, conforme LDB, art. 11, V.

⁶ Nos cinco primeiros bimestres do exercício o acompanhamento poderá ser feito com base na despesa empenhada ou na despesa liquidada. No último bimestre do exercício, o valor deverá corresponder ao total da despesa empenhada

⁷ Essa coluna poderá ser apresentada somente no último bimestre



RELATÓRIO RESUMIDO DA EXECUÇÃO ORÇAMENTÁRIA
DEMONSTRATIVO DAS RECEITAS DE OPERAÇÕES DE CRÉDITO E DESPESAS DE CAPITAL
ORÇAMENTOS FISCAL E DA SEGURIDADE SOCIAL
JANEIRO A JUNHO / BIMESTRE MAIO - JUNHO

RREO - ANEXO 9 (LRF, art.53, § 1º, inciso I)

RECEITAS	PREVISÃO ATUALIZADA (a)	RECEITAS REALIZADAS (b)	SALDO NÃO REALIZADO (c) = (a - b)
RECEITAS DE OPERAÇÕES DE CRÉDITO (I)	0,00	0,00	0,00

R\$ 1,00


DESPESAS	DOTAÇÃO ATUALIZADA (d)	DESPESAS EMPENHADAS (e)	SALDO NÃO EXECUTADO (f) = (d - e)
DESPESAS DE CAPITAL	6.822.570,91	1.613.606,52	5.208.964,39
Investimentos	6.512.570,91	1.613.606,52	4.898.964,39
Inversões Financeiras	10.000,00	0,00	10.000,00
Amortização da Dívida	300.000,00	0,00	300.000,00
(-) Incentivos Fiscais a Contribuinte	0,00	0,00	0,00
(-) Incentivos Fiscais a Contribuinte por Instituições Financeiras	0,00	0,00	0,00
DESPESA DE CAPITAL LÍQUIDA (II)	6.822.570,91	1.613.606,52	5.208.964,39
RESULTADO PARA APURAÇÃO DA REGRA DE OURO (III) = (II - I)	6.822.570,91	1.613.606,52	5.208.964,39

FONTE:


Saltinho, 28/07/2020


DEONIR LUIZ FERRONATTO
Prefeito Municipal de Saltinho


MARIO SÉRGIO BOFFE
Contador - CRC/SC 023714/0-2


NEREU JORGE FACHIN
Controlador Interno


EDEMAR MAGEDANIZ
SECRETARIO DA CIDADE E DESEV.



MUNICIPIO DE SALTINHO - SC
CONSOLIDADO

RELATÓRIO RESUMIDO DA EXECUÇÃO ORÇAMENTÁRIA
DEMONSTRATIVO DA RECEITA DE ALIENAÇÃO DE ATIVOS E APLICAÇÃO DOS RECURSOS
ORÇAMENTOS FISCAL E DA SEGURIDADE SOCIAL
JANEIRO A JUNHO / BIMESTRE MAIO - JUNHO

RREO – ANEXO 11 (LRF, art. 53, § 1º, inciso III)

RECEITAS	PREVISÃO ATUALIZADA (a)	RECEITAS REALIZADAS (b)					SALDO (c) = (a - b)
		RECEITAS REALIZADAS (b)	RECEITAS REALIZADAS (b)	RECEITAS REALIZADAS (b)	RECEITAS REALIZADAS (b)	RECEITAS REALIZADAS (b)	
RECEITAS DE ALIENAÇÃO DE ATIVOS (I)	0,00	62.000,00	62.000,00	62.000,00	62.000,00	-62.000,00	
Receita de Alienação de Bens Móveis	0,00	62.000,00	62.000,00	62.000,00	62.000,00	-62.000,00	
Receita de Alienação de Bens Imóveis	0,00	0,00	0,00	0,00	0,00	0,00	
Receita de Alienação de Bens Intangíveis	0,00	0,00	0,00	0,00	0,00	0,00	
Receita de Rendimentos de Aplicações Financeiras	0,00	0,00	0,00	0,00	0,00	0,00	

DESPESAS	DOTAÇÃO ATUALIZADA (d)	DESPESAS EMPENHADAS (e)	DESPESAS LIQUIDADAS (f)	DESPESAS PAGAS (f)	DESPESAS INSCRITAS EM RESTOS A PAGAR NÃO PROCESSADOS (g)	PAGAMENTO DE RESTOS A PAGAR (g)	SALDO (h) = (d - e)
APLICAÇÃO DOS RECURSOS DA ALIENAÇÃO DE ATIVOS (II)	88.904,63	88.904,63	0,00	0,00	0,00	0,00	0,00
Despesas de Capital	88.904,63	88.904,63	0,00	0,00	0,00	0,00	0,00
Investimentos	88.904,63	88.904,63	0,00	0,00	0,00	0,00	0,00
Inversões Financeiras	0,00	0,00	0,00	0,00	0,00	0,00	0,00
Amortização da Dívida	0,00	0,00	0,00	0,00	0,00	0,00	0,00
Despesas Correntes dos Regimes de Previdência	0,00	0,00	0,00	0,00	0,00	0,00	0,00
Regime Próprio dos Servidores Públicos	0,00	0,00	0,00	0,00	0,00	0,00	0,00


SALDO FINANCEIRO A APLICAR	2020		SALDO ATUAL
	2019 (i)	(j) = (lb - ((lf+llg))	
VALOR (III)	93.137,49	62.000,00	155.137,49

DEONIR LUIZ FERRONATTO
Prefeito Municipal de Saltinho

MARIO SERGIO BOFFE
Contador - CRC/SC 023714/0-2

NEREU JORGE FACHIN
Controlador Interno

EDEMAR MAGEDANZ
SECRETARIO DA CIDADE E DESEV.



MUNICÍPIO DE SALTINHO - SC
CONSOLIDADO


RELATÓRIO RESUMIDO DA EXECUÇÃO ORÇAMENTÁRIA
DEMONSTRATIVO DAS RECEITAS E DESPESAS COM AÇÕES E SERVIÇOS PÚBLICOS DE SAÚDE
ORÇAMENTOS FISCAL E DA SEGURIDADE SOCIAL
JANEIRO A JUNHO / BIMESTRE MAIO - JUNHO

Página : 1 / 7
Data de emissão: 28/07/2020
Exercício de 2020

RREO - ANEXO 12 (LC 141/2012, art. 35)

RECEITAS RESULTANTES DE IMPOSTOS E TRANSFERÊNCIAS CONSTITUCIONAIS E LEGAIS	PREVISÃO INICIAL	PREVISÃO ATUALIZADA (a)	RECEITAS REALIZADAS	
			Até o Bimestre (b)	% (b/a) x 100
RECEITA DE IMPOSTOS (I)	950.030,00	950.030,00	532.900,54	56,09
Receita Resultante do Imposto Predial e Territorial Urbano - IPTU	283.700,00	283.700,00	291.243,19	102,66
Multas, Juros de Mora, Dívida Ativa e Outros Encargos do IPTU	250.000,00	250.000,00	251.401,06	100,56
Receita Resultante do Imposto sobre Transmissão Inter Vivos - ITBI	33.700,00	33.700,00	39.842,13	118,23
ITBI	160.000,00	160.000,00	62.370,00	38,98
Multas, Juros de Mora, Dívida Ativa e Outros Encargos do ITBI	160.000,00	160.000,00	62.370,00	38,98
Receita Resultante do Imposto sobre Serviços de Qualquer Natureza - ISS	0,00	0,00	0,00	0,00
ISS	228.330,00	228.330,00	58.153,75	25,47
Multas, Juros de Mora, Dívida Ativa e Outros Encargos do ISS	219.000,00	219.000,00	58.110,97	26,53
Receita Resultante do Imposto sobre a Renda e Proventos de Qualquer Natureza Retido na Fonte - IRRF	9.330,00	9.330,00	42,78	0,46
RECEITA DE TRANSFERÊNCIAS CONSTITUCIONAIS E LEGAIS (II)	278.000,00	278.000,00	121.133,60	43,57
Cota-Parte FPM	15.617.000,00	15.617.000,00	6.370.890,90	40,79
Cota-Parte ITR	8.780.000,00	8.780.000,00	3.674.028,01	41,85
Cota-Parte IPVA	7.000,00	7.000,00	485,33	6,93
Cota-Parte ICMS	300.000,00	300.000,00	141.538,66	47,18
Cota-Parte IPI-Exportação	6.450.000,00	6.450.000,00	2.524.174,14	39,13
Compensações Financeiras Provenientes de Impostos e Transferências Constitucionais	80.000,00	80.000,00	30.664,76	38,33
Desoneração ICMS - LC 87/1996	0,00	0,00	0,00	0,00
Outras	0,00	0,00	0,00	0,00
TOTAL DAS RECEITAS RESULTANTES DE IMPOSTOS E TRANSFERÊNCIAS CONSTITUCIONAIS E LEGAIS - (III) = (I) + (II)	16.567.030,00	16.567.030,00	6.903.791,44	41,67

[Handwritten signatures and initials]



MUNICÍPIO DE SALTINHO - SC
CONSOLIDADO

RELATÓRIO RESUMIDO DA EXECUÇÃO ORÇAMENTÁRIA
DEMONSTRATIVO DAS RECEITAS E DESPESAS COM AÇÕES E SERVIÇOS PÚBLICOS DE SAÚDE
ORÇAMENTOS FISCAL E DA SEGURIDADE SOCIAL
JANEIRO A JUNHO / BIMESTRE MAIO - JUNHO


Página : 2 / 7
Data de emissão: 28/07/2020
Exercício de 2020

RREO - ANEXO 12 (LC 141/2012, art. 35)

R\$ 1,00

DESPESAS COM AÇÕES E SERVIÇOS PÚBLICOS DE SAÚDE (ASPS) - POR SUBFUNÇÃO E CATEGORIA ECONÔMICA	DOTAÇÃO INICIAL	DOTAÇÃO ATUALIZADA (c)	DESPESAS EMPENHADAS		DESPESAS LIQUIDADAS		DESPESAS PAGAS	
			Até o Bimestre (d)	% (d/c) x 100	Até o Bimestre (e)	% (e/c) x 100	Até o Bimestre (f)	% (f/c) x 100
ATENÇÃO BÁSICA (IV)	1.745.000,00	2.024.066,09	1.156.337,20	57,13	756.154,48	37,36	688.020,88	33,99
Despesas Correntes	1.725.000,00	1.736.907,72	892.646,32	51,39	694.726,93	40,00	629.621,66	36,25
Despesas de Capital	20.000,00	287.158,37	263.690,88	91,83	61.427,55	21,39	58.399,22	20,34
ASSISTÊNCIA HOSPITALAR E AMBULATORIAL (V)	1.291.235,70	1.251.235,70	772.696,85	61,75	318.088,17	25,42	294.967,22	23,57
Despesas Correntes	1.291.235,70	1.251.235,70	772.696,85	61,75	318.088,17	25,42	294.967,22	23,57
Despesas de Capital	0,00	0,00	0,00	0,00	0,00	0,00	0,00	0,00
SUPORTE PROFILÁTICO E TERAPÊUTICO (VI)	0,00	0,00	0,00	0,00	0,00	0,00	0,00	0,00
Despesas Correntes	0,00	0,00	0,00	0,00	0,00	0,00	0,00	0,00
Despesas de Capital	0,00	0,00	0,00	0,00	0,00	0,00	0,00	0,00
VIGILÂNCIA SANITÁRIA (VII)	112.000,00	112.000,00	43.652,64	38,98	35.904,54	32,06	34.739,20	31,02
Despesas Correntes	110.000,00	110.000,00	43.652,64	39,68	35.904,54	32,64	34.739,20	31,58
Despesas de Capital	2.000,00	2.000,00	0,00	0,00	0,00	0,00	0,00	0,00
VIGILÂNCIA EPIDEMIOLÓGICA (VIII)	1.000,00	1.000,00	0,00	0,00	0,00	0,00	0,00	0,00
Despesas Correntes	0,00	0,00	0,00	0,00	0,00	0,00	0,00	0,00
Despesas de Capital	1.000,00	1.000,00	0,00	0,00	0,00	0,00	0,00	0,00
ALIMENTAÇÃO E NUTRIÇÃO (IX)	1.000,00	1.000,00	0,00	0,00	0,00	0,00	0,00	0,00
Despesas Correntes	0,00	0,00	0,00	0,00	0,00	0,00	0,00	0,00
Despesas de Capital	0,00	0,00	0,00	0,00	0,00	0,00	0,00	0,00
OUTRAS SUBFUNÇÕES (X)	0,00	0,00	0,00	0,00	0,00	0,00	0,00	0,00
Despesas Correntes	0,00	0,00	0,00	0,00	0,00	0,00	0,00	0,00
Despesas de Capital	0,00	0,00	0,00	0,00	0,00	0,00	0,00	0,00
TOTAL (XI) = (IV + V + VI + VII + VIII + IX + X)	3.149.235,70	3.388.301,79	1.972.686,69	58,22	1.110.147,19	32,76	1.017.727,30	30,04

(Handwritten initials)



RELATÓRIO RESUMIDO DA EXECUÇÃO ORÇAMENTÁRIA
DEMONSTRATIVO DAS RECEITAS E DESPESAS COM AÇÕES E SERVIÇOS PÚBLICOS DE SAÚDE
ORÇAMENTOS FISCAL E DA SEGURIDADE SOCIAL
JANEIRO A JUNHO / BIMESTRE MAIO - JUNHO


RREO - ANEXO 12 (LC 141/2012, art. 35)

APURAÇÃO DO CUMPRIMENTO DO LIMITE MÍNIMO PARA APLICAÇÃO EM ASPS		DESPESAS EMPENHADAS (d)	DESPESAS LIQUIDADAS (e)	DESPESAS PAGAS (f)	R\$ 1,00
Total das Despesas com ASPS (XII) = (XI)		1.972.686,69	1.110.147,19	1.017.727,30	
(-) Restos a Pagar Não Processados Inscritos Indevidamente no Exercício sem Disponibilidade Financeira (XIII)		0,00	0,00	0,00	
(-) Despesas Custeadas com Recursos Vinculados à Parcela do Percentual Mínimo que não foi Aplicada em ASPS em		0,00	0,00	0,00	
(-) Despesas Custeadas com Disponibilidade de Caixa Vinculada aos Restos a Pagar Cancelados (XV)		0,00	0,00	0,00	
(=) VALOR APLICADO EM ASPS (XVI) = (XII) - XIII - XIV - XV		1.972.686,69	1.110.147,19	1.017.727,30	
Despesa Mínima a ser Aplicada em ASPS (XVII) = (III) x 15% (LC 141/2012)					
Diferença entre o Valor Aplicado e a Despesa Mínima a ser Aplicada (XVIII) = (XVI) (d ou e) - (XVII)					
Limite não Cumprido (XIX) = (XVIII)		0,00			74.578,47
PERCENTUAL DA RECEITA DE IMPOSTOS E TRANSFERÊNCIAS CONSTITUCIONAIS E LEGAIS APLICADO EM ASPS (XVI / III)*100 (mínimo de 15% conforme LC n° 141/2012 ou % da Lei Orgânica Municipal)			16,08		

CONTROLE DO VALOR REFERENTE AO PERCENTUAL MÍNIMO NÃO CUMPRIDO EM EXERCÍCIOS ANTERIORES PARA FINS DE APLICAÇÃO DOS RECURSOS VINCULADOS CONFORME ARTIGOS 25 E 26 DA LC 141/2012

	Saldo Inicial (no exercício atual) (h)	LIMITE NÃO CUMPRIDO			Saldo Final (não aplicado) ¹ (l) = (h - (j ou k))
		Despesas Custeadas no Exercício de Referência	Liquidadas (j)	Pagas (k)	
Diferença de limite não cumprido em 2020	0,00	Empenhadas (i)	0,00	0,00	0,00
Diferença de limite não cumprido em 2019	0,00	0,00	0,00	0,00	0,00
Diferença de limite não cumprido em Exercícios Anteriores	0,00	0,00	0,00	0,00	0,00
TOTAL DA DIFERENÇA DE LIMITE NÃO CUMPRIDO EM EXERCÍCIOS ANTERIORES (XX)	0,00	0,00	0,00	0,00	0,00

Q D Neto



RREO - ANEXO 12 (LC 141/2012, art. 35)


EXECUÇÃO DE RESTOS A PAGAR R\$ 1,00

EXERCÍCIO DO EMPENHO ²	Valor Mínimo para aplicação em ASPS (m)	Valor aplicado em ASPS no exercício (n)	Valor aplicado além do limite mínimo (o) = (n - m), se < 0, então (o) = 0	Total inscrito em RP no exercício (p)	RPNP inscritos Indevidamente no Exercício sem Disponibilidade Financeira q = (XIII d)	Valor inscrito em RP considerado no Limite (r) = (p - (o + q)) se < 0, então (r) = 0	Total de RP pagos (s)	Total de RP a pagar (t)	Total de RP cancelados ou prescritos (u)	Diferença entre o valor aplicado além do limite e o total de RP cancelados (v) = ((o + q) - u)
Empenhos de 2020	0,00	0,00	0,00	0,00	0,00	0,00	0,00	0,00	0,00	0,00
Empenhos de 2019	0,00	0,00	0,00	0,00	0,00	0,00	0,00	0,00	0,00	0,00
Empenhos de 2018	0,00	0,00	0,00	0,00	0,00	0,00	0,00	0,00	0,00	0,00
Empenhos de 2017	0,00	0,00	0,00	0,00	0,00	0,00	0,00	0,00	0,00	0,00
Empenhos de 2016 e anteriores	0,00	0,00	0,00	0,00	0,00	0,00	0,00	0,00	0,00	0,00
TOTAL DOS RESTOS A PAGAR CANCELADOS OU PRESCRITOS ATÉ O FINAL DO EXERCÍCIO ATUAL QUE AFETARAM O CUMPRIMENTO DO LIMITE (XXI)										0,00
TOTAL DOS RESTOS A PAGAR CANCELADOS OU PRESCRITOS ATÉ O FINAL DO EXERCÍCIO ANTERIOR QUE AFETARAM O CUMPRIMENTO DO LIMITE (XXII)										0,00
TOTAL DOS RESTOS A PAGAR CANCELADOS OU PRESCRITOS NO EXERCÍCIO ATUAL QUE AFETARAM O CUMPRIMENTO DO LIMITE (XXIII) = (XXI - XXII)										0,00

CONTROLE DE RESTOS A PAGAR CANCELADOS OU PRESCRITOS CONSIDERADOS PARA FINS DE APLICAÇÃO DA DISPONIBILIDADE DE CAIXA CONFORME ARTIGO 24§ 1º e 2º DA LC 141/2012

Restos a pagar cancelados ou prescritos em 2020 a serem compensados (XXIV)	RESTOS A PAGAR CANCELADOS OU PRESCRITOS				Saldo Final (não aplicado) ¹ (aa) = (w - (x ou y))
	Saldo Inicial (w)	Despesas Custeadas no Exercício de Referência			
		Empenhadas (x)	Liquidadas (y)	Pagas (z)	
Restos a pagar cancelados ou prescritos em 2019 a serem compensados (XXV)	0,00	0,00	0,00	0,00	0,00
Restos a pagar cancelados ou prescritos em exercícios anteriores a serem compensados (XXVI)	0,00	0,00	0,00	0,00	0,00
TOTAL DE RESTOS A PAGAR CANCELADOS OU PRESCRITOS A COMPENSAR (XXVII)	0,00	0,00	0,00	0,00	0,00

9 P




RELATÓRIO RESUMIDO DA EXECUÇÃO ORÇAMENTÁRIA
DEMONSTRATIVO DAS RECEITAS E DESPESAS COM AÇÕES E SERVIÇOS PÚBLICOS DE SAÚDE
ORÇAMENTOS FISCAL E DA SEGURIDADE SOCIAL
JANEIRO A JUNHO / BIMESTRE MAIO - JUNHO

RREO - ANEXO 12 (LC 141/2012, art. 35)

	PREVISÃO INICIAL	PREVISÃO ATUALIZADA (a)	RECEITAS REALIZADAS		R\$ 1,00
			Até o Bimestre (b)	% (b/a) x 100	
RECEITAS ADICIONAIS PARA O FINANCIAMENTO DA SAÚDE NÃO COMPUTADAS NO CÁLCULO DO MÍNIMO					
RECEITAS DE TRANSFERÊNCIAS PARA A SAÚDE (XXVIII)					
Proveniente da União	926.520,64	926.520,64	955.877,02	103,17	
Proveniente dos Estados	804.817,92	804.817,92	891.553,02	110,78	
Proveniente de outros Municípios	121.702,72	121.702,72	64.324,00	52,85	
RECEITA DE OPERAÇÕES DE CRÉDITO INTERNAS E EXTERNAS VINCULADAS A SAÚDE (XXIX)	0,00	0,00	0,00	0,00	
OUTRAS RECEITAS (XXX)	0,00	0,00	0,00	0,00	
TOTAL DE RECEITAS ADICIONAIS PARA FINANCIAMENTO DA SAÚDE (XXXI) = (XXVIII + XXIX + XXX)	926.520,64	926.520,64	955.877,02	103,17	

g



MUNICÍPIO DE SALTINHO - SC
CONSOLIDADO

RELATÓRIO RESUMIDO DA EXECUÇÃO ORÇAMENTÁRIA
DEMONSTRATIVO DAS RECEITAS E DESPESAS COM AÇÕES E SERVIÇOS PÚBLICOS DE SAÚDE
ORÇAMENTOS FISCAL E DA SEGURIDADE SOCIAL
JANEIRO A JUNHO / BIMESTRE MAIO - JUNHO

Página : 6 / 7
Data de emissão: 28/07/2020
Exercício de 2020

RREO - ANEXO 12 (LC 141/2012, art. 35)

R\$ 1,00


DESPESAS COM SAÚDE NÃO COMPUTADAS NO CÁLCULO DO MÍNIMO

DESPESAS COM SAÚDE POR SUBFUNÇÕES E CATEGORIA ECONÔMICA NÃO COMPUTADAS NO CÁLCULO DO MÍNIMO	DOTAÇÃO INICIAL	DOTAÇÃO ATUALIZADA (c)	DESPESAS EMPENHADAS		DESPESAS LIQUIDADAS		DESPESAS PAGAS	
			Até o Bimestre (d)	% (d/c) x 100	Até o Bimestre (e)	% (e/c) x 100	Até o Bimestre (f)	% (f/c) x 100
ATENÇÃO BÁSICA (XXXII)	756.640,84	1.080.951,01	773.457,52	71,55	660.525,05	61,11	589.908,18	54,57
Despesas Correntes	749.640,84	1.073.951,01	773.457,52	72,02	660.525,05	61,50	589.908,18	54,93
Despesas de Capital	7.000,00	7.000,00	0,00	0,00	0,00	0,00	0,00	0,00
ASSISTÊNCIA HOSPITALAR E AMBULATORIAL (XXXIII)	135.484,08	283.617,55	283.617,55	100,00	129.298,80	45,59	129.298,80	45,59
Despesas Correntes	135.484,08	283.617,55	283.617,55	100,00	129.298,80	45,59	129.298,80	45,59
Despesas de Capital	0,00	0,00	0,00	0,00	0,00	0,00	0,00	0,00
SUPORTE PROFILÁTICO E TERAPÊUTICO (XXXIV)	0,00	0,00	0,00	0,00	0,00	0,00	0,00	0,00
Despesas Correntes	0,00	0,00	0,00	0,00	0,00	0,00	0,00	0,00
Despesas de Capital	0,00	0,00	0,00	0,00	0,00	0,00	0,00	0,00
VIGILÂNCIA SANITÁRIA (XXXV)	0,00	0,00	0,00	0,00	0,00	0,00	0,00	0,00
Despesas Correntes	12.000,00	52.000,00	8.054,21	15,49	8.019,23	15,42	8.019,23	15,42
Despesas de Capital	8.000,00	48.000,00	8.054,21	16,78	8.019,23	16,71	8.019,23	16,71
VIGILÂNCIA EPIDEMIOLÓGICA (XXXVI)	4.000,00	4.000,00	0,00	0,00	0,00	0,00	0,00	0,00
Despesas Correntes	22.395,72	31.767,66	14.072,22	44,30	13.342,22	42,00	13.342,22	42,00
Despesas de Capital	12.395,72	21.767,66	14.072,22	64,65	13.342,22	61,29	13.342,22	61,29
ALIMENTAÇÃO E NUTRIÇÃO (XXXVII)	10.000,00	10.000,00	0,00	0,00	0,00	0,00	0,00	0,00
Despesas Correntes	0,00	0,00	0,00	0,00	0,00	0,00	0,00	0,00
Despesas de Capital	0,00	0,00	0,00	0,00	0,00	0,00	0,00	0,00
OUTRAS SUBFUNÇÕES (XXXVIII)	0,00	0,00	0,00	0,00	0,00	0,00	0,00	0,00
Despesas Correntes	0,00	0,00	0,00	0,00	0,00	0,00	0,00	0,00
Despesas de Capital	0,00	0,00	0,00	0,00	0,00	0,00	0,00	0,00
TOTAL DAS DESPESAS NÃO COMPUTADAS NO CÁLCULO DO MÍNIMO (XXXIX) = (XXXII + XXXIII + XXXIV + XXXV + XXXVI + XXXVII + XXXVIII)	926.520,64	1.448.336,22	1.079.201,50	74,51	811.185,30	56,01	740.568,43	51,13

Q

P

NBR



MUNICÍPIO DE SALTINHO - SC
CONSOLIDADO

RELATÓRIO RESUMIDO DA EXECUÇÃO ORÇAMENTÁRIA

DEMONSTRATIVO DAS RECEITAS E DESPESAS COM AÇÕES E SERVIÇOS PÚBLICOS DE SAÚDE

ORÇAMENTOS FISCAL E DA SEGURIDADE SOCIAL
JANEIRO A JUNHO / BIMESTRE MAIO - JUNHO

RREO - ANEXO 12 (LC 141/2012, art. 35)

R\$ 1,00

DESPESAS TOTAIS COM SAÚDE EXECUTADAS COM RECURSOS PRÓPRIOS E COM RECURSOS TRANSFERIDOS DE OUTROS ENTES	DOTAÇÃO INICIAL	DOTAÇÃO ATUALIZADA (c)	DESPESAS EMPENHADAS		DESPESAS LIQUIDADAS		DESPESAS PAGAS	
			Até o Bimestre (d)	% (d/c) x 100	Até o Bimestre (e)	% (e/c) x 100	Até o Bimestre (f)	% (f/c) x 100
ATENÇÃO BÁSICA (XL) = (IV + XXXII)	2.501.640,84	3.105.017,10	1.929.794,72	62,15	1.416.679,53	45,63	1.277.929,06	41,16
ASSISTÊNCIA HOSPITALAR E AMBULATORIAL (XLI) = (V + XXXIII)	1.426.719,78	1.534.853,25	1.056.314,40	68,82	447.386,97	29,15	424.266,02	27,64
SUORTE PROFILÁTICO E TERAPÊUTICO (XLII) = (VI + XXXIV)	0,00	0,00	0,00	0,00	0,00	0,00	0,00	0,00
VIGILÂNCIA SANITÁRIA (XLIII) = (VII + XXXV)	124.000,00	164.000,00	51.706,85	31,53	43.923,77	26,78	42.758,43	26,07
VIGILÂNCIA EPIDEMIOLÓGICA (XLIV) = (VIII + XXXVI)	23.395,72	32.767,66	14.072,22	42,95	13.342,22	40,72	13.342,22	40,72
ALIMENTAÇÃO E NUTRIÇÃO (XLV) = (XIX + XXXVII)	0,00	0,00	0,00	0,00	0,00	0,00	0,00	0,00
OUTRAS SUBFUNÇÕES (XLVI) = (X + XXXVIII)	0,00	0,00	0,00	0,00	0,00	0,00	0,00	0,00
TOTAL DAS DESPESAS COM SAÚDE (XLVII) = (XI + XXXIX)	4.075.756,34	4.836.638,01	3.051.888,19	63,10	1.921.332,49	39,72	1.758.295,73	36,35
(-) Despesas executadas com recursos provenientes das transferências de recursos de outros entes ³	926.520,64	1.448.336,22	1.079.201,50	74,51	811.185,30	56,01	740.568,43	51,13
TOTAL DAS DESPESAS EXECUTADAS COM RECURSOS PRÓPRIOS (XLVIII)	3.149.235,70	3.388.301,79	1.972.686,69	58,22	1.110.147,19	32,76	1.017.727,30	30,04

Notas:

- ¹ Nos cinco primeiros bimestres do exercício, o acompanhamento será feito com base na despesa liquidada. No último bimestre do exercício, o valor deverá corresponder ao total da despesa empenhada.
² Até o exercício de 2018, o controle da execução dos restos a pagar considerava apenas os valores dos restos a pagar não processados (regra antiga). A partir do exercício de 2019, o controle da execução dos restos a pagar considera os restos a pagar processados e não processados (regra nova).
³ Essas despesas são consideradas executadas pelo ente transferidor.

SALTINHO, 28/07/2020

DEONIR LUIZ FERRONATTO
Prefeito Municipal de Saltinho

MARIO SERGIO BOFFE
Contador - CRC/SC 023714/0-2

NEREU JORGE FACHIN
Controlador Interno

EDEMAR MAGEDANZ
SECRETARIO DA CIDADE E DESEV.

MUNICÍPIO DE SALTINHO
RELATÓRIO RESUMIDO DA EXECUÇÃO ORÇAMENTÁRIA
DEMONSTRATIVO DAS PARCERIAS PÚBLICO PRIVADAS
ORÇAMENTOS FISCAL E DA SEGURIDADE SOCIAL
JANEIRO A JUNHO DE 2020/BIMESTRE MAIO - JUNHO


RREO - Anexo 13 (Lei nº 11.079, de 30.12.2004, arts. 22, 25 e 28)


R\$ 1,00


IMPACTOS DAS CONTRATAÇÕES DE PPP	SALDO TOTAL EM 31 DE DEZEMBRO DO EXERCÍCIO ANTERIOR	SALDO DO EXERCÍCIO DE 2020									
		No Bimestre	Até o Bimestre								
TOTAL DE ATIVOS Ativos Constituídos pela SPE	NADA A DECLARAR										
TOTAL DE PASSIVOS Obrigações decorrentes de Ativos Constituídos pela SPE											
Provisões de PPP											
Outros Passivos											
ATOS POTENCIAIS PASSIVOS Obrigações Contratuais											
Riscos não Provisionados											
Garantias Concedidas											
Outros Passivos Contingentes											
DESPESAS DE PPP											
		EXERCÍCIO ANTERIOR	EXERCÍCIO CORRENTE	2021	2022	2023	2024	2025	2026	2027	2028
DO ENTE FEDERADO, EXCETO ESTATAIS NÃO DEPENDENTES (I) = (I.1 + I.2)	NADA A DECLARAR										
Contratadas (I.1)											
...											
...											
A contratar (I.2)											
...											
...											
DAS ESTATAIS NÃO-DEPENDENTES (II) = (II.1 + II.2)											
Contratadas (I.1)											
...											
...											
A contratar (I.2)											
...											
...											
TOTAL DAS DESPESAS											
PPO A CONTRATAR (II)											
RECEITA CORRENTE LÍQUIDA (RCL) (III)											
TOTAL DAS DESPESAS CONSIDERADAS PARA O LIMITE (IV = I + II)											
TOTAL DAS DESPESAS / RCL (%) (V = IV / III)											


Fonte:

Saltinho, 28/07/2020


 DEONIR LUIZ FERRONATO
 Prefeito Municipal de Saltinho


 MARIO SERGIO BOFFE
 Contador -CRC/SC 023714/0-2


 NEREU JORGE FACHIN
 Controlador Interno


 EDEMAR MAGEDANZ
 SECRETARIO DA CIDADE E DESEV. LOCAL

RELATÓRIO RESUMIDO DA EXECUÇÃO ORÇAMENTÁRIA
**DEMONSTRATIVO SIMPLIFICADO DO RELATÓRIO RESUMIDO DA
 EXECUÇÃO ORÇAMENTÁRIA**
 ORÇAMENTOS FISCAL E DA SEGURIDADE SOCIAL
 JANEIRO A JUNHO / BIMESTRE MAIO - JUNHO

RREO - Anexo 14 (LRF, Art. 48)

R\$ 1 000

BALANÇO ORÇAMENTÁRIO		Até o Bimestre			
RECEITAS					
Previsão Inicial		23.980.000,00			
Previsão Atualizada		23.980.000,00			
Receitas Realizadas		8.784.262,36			
Déficit Orçamentário		0,00			
Saldos de Exercícios Anteriores (Utilizados para Créditos Adicionais)		1.397.940,32			
DESPESAS					
Dotação Inicial		23.980.000,00			
Créditos Adicionais		1.533.319,41			
Dotação Atualizada		25.513.319,41			
Despesas Empenhadas		11.272.914,94			
Despesas Liquidadas		7.745.398,31			
Despesas Pagas		7.157.119,24			
Superávit Orçamentário		1.038.863,55			
DESPESAS POR FUNÇÃO /SUBFUNÇÃO		Até o Bimestre			
Despesas Empenhadas		11.272.914,94			
Despesas Liquidadas		7.745.398,31			
RECEITA CORRENTE LÍQUIDA - RCL		Até o Bimestre			
Receita Corrente Líquida		17.544.324,24			
Receita Corrente Líquida Ajustada para Cálculo dos Limites de Endividamento		16.814.324,24			
Receita Corrente Líquida Ajustada para Cálculo dos Limites da Despesa com Pessoal		16.814.324,24			
RECEITAS E DESPESAS DO REGIME PRÓPRIO DE PREVIDÊNCIA DOS SERVIDORES		Até o Bimestre			
Regime Próprio de Previdência dos Servidores - PLANO PREVIDENCIÁRIO					
Receitas Previdenciárias Realizadas		0,00			
Despesas Previdenciárias Empenhadas		0,00			
Despesas Previdenciárias Liquidadas		0,00			
Resultado Previdenciário		0,00			
Regime Próprio de Previdência dos Servidores - PLANO FINANCEIRO					
Receitas Previdenciárias Realizadas		0,00			
Despesas Previdenciárias Empenhadas		0,00			
Despesas Previdenciárias Liquidadas		0,00			
Resultado Previdenciário		0,00			
RESULTADOS NOMINAL E PRIMÁRIO		Meta Fixada no Anexo de Metas Fiscais da LDO (a)	Resultado Apurado Até o Bimestre (b)	% em Relação à Meta (b/a)	
Resultado Nominal		2.055.000,00	1.627.143,12	79,18	
Resultado Primário		273.600,00	1.610.737,10	79,18	
RESTOS A PAGAR POR PODER E MINISTÉRIO PÚBLICO		Inscrição	Cancelamento Até o Bimestre	Pagamento Até o Bimestre	Saldo a Pagar
RESTOS A PAGAR PROCESSADOS		0,00	0,00	0,00	0,00
Poder Executivo		0,00	0,00	0,00	0,00
Poder Legislativo		0,00	0,00	0,00	0,00
Poder Judiciário		0,00	0,00	0,00	0,00
Ministério Público		0,00	0,00	0,00	0,00
Defensoria Pública		0,00	0,00	0,00	0,00
RESTOS A PAGAR NÃO-PROCESSADOS		34.294,99	0,00	0,00	34.294,99
Poder Executivo		34.294,99	0,00	0,00	34.294,99
Poder Legislativo		0,00	0,00	0,00	0,00
Poder Judiciário		0,00	0,00	0,00	0,00





RELATÓRIO RESUMIDO DA EXECUÇÃO ORÇAMENTÁRIA
**DEMONSTRATIVO SIMPLIFICADO DO RELATÓRIO RESUMIDO DA
 EXECUÇÃO ORÇAMENTÁRIA**
 ORÇAMENTOS FISCAL E DA SEGURIDADE SOCIAL
 JANEIRO A JUNHO / BIMESTRE MAIO - JUNHO


Ministério Público	0,00	0,00	0,00	0,00
Defensoria Pública	0,00	0,00	0,00	0,00
TOTAL	34.294,99	0,00	0,00	34.294,99


DESPESAS COM MANUTENÇÃO E DESENVOLVIMENTO DO ENSINO	Valor Apurado Até o Bimestre	Limites Constitucionais Anuais		
		% Mínimo a Aplicar no Exercício	% Aplicado Até o Bimestre	
Mínimo Anual de <18% / 25%> das Receitas de Impostos na Manutenção e Desenvolvimento do Ensino	1.689.668,52	25%	24,47	
Mínimo Anual de 60% do FUNDEB na Remuneração do Magistério com Educação Infantil e Ensino Fundamental	803.368,56	60%	83,35	
RECEITAS DE OPERAÇÕES DE CRÉDITO E DESPESAS DE CAPITAL	Valor Apurado Até o Bimestre	Saldo não realizado		
Receita de Operação de Crédito	0,00	0,00		
Despesa de Capital Líquida	1.613.606,52	5.208.964,39		
PROJEÇÃO ATUARIAL DOS REGIMES DE PREVIDÊNCIA	Exercício (2019)	10º Exercício (2028)	20º Exercício (2038)	35º Exercício (2053)
Plano Previdenciário				
Receitas Previdenciárias	0,00	0,00	0,00	0,00
Despesas Previdenciárias	0,00	0,00	0,00	0,00
Resultado Previdenciário	0,00	0,00	0,00	0,00
Plano Financeiro				
Receitas Previdenciárias	0,00	0,00	0,00	0,00
Despesas Previdenciárias	0,00	0,00	0,00	0,00
Resultado Previdenciário	0,00	0,00	0,00	0,00
RECEITA DA ALIENAÇÃO DE ATIVOS E APLICAÇÃO DOS RECURSOS	Valor Apurado Até o Bimestre	Saldo a Realizar		
Receita de Capital Resultante da Alienação de Ativos	62.000,00	-62.000,00		
Aplicação dos Recursos da Alienação de Ativos	88.904,63	0,00		
DESPESAS COM AÇÕES E SERVIÇOS PÚBLICOS DE SAÚDE	Valor Apurado Até o Bimestre	Limite Constitucional Anual		
		% Mínimo a Aplicar no Exercício	% Aplicado Até o Bimestre	
Despesas com Ações e Serviços Públicos de Saúde executadas com recursos de impostos	1.110.147,19	15%	16,08	
DESPESAS DE CARÁTER CONTINUADO DERIVADAS DE PPP	Valor Apurado no Exercício Corrente			
Total das Despesas / RCL (%)	0,00			

Saltinho, 28/07/2020


 DEONIR LUIZ FERRONATTO
 Prefeito Municipal de Saltinho


 MARIO SERGIO BOFFE
 Contador - CRC/SC 023714/0-2


 NEREU JORGE FACHIN
 Controlador Interno


 EDEMAR MAGEDANZ
 SECRETARIO DA CIDADE E DESEV.