

PUBLICAÇÃO

*RELATÓRIO
RESUMIDO DE
EXECUÇÃO
ORÇAMENTARIA*

SEXTO BIMESTRE
DE 2019

Município de Saltinho - SC
 RELATÓRIO RESUMIDO DA EXECUÇÃO ORÇAMENTÁRIA
DEMONSTRATIVO DO RESULTADO NOMINAL
 ORÇAMENTOS FISCAL E DA SEGURIDADE SOCIAL
 JANEIRO A DEZEMBRO 2019/BIMESTRE NOVEMBRO - DEZEMBRO

Município de Saltinho
 Publicação no Mural Pub. Munic.
 (Lei nº 020 de 14/03/97)

Publicado em 27/01/2020

Retirado em 1/1

RREO – Anexo 5 (LRF, art 53, inciso III)

R\$ 1,00

<u>DÍVIDA FISCAL LÍQUIDA</u>	SALDO		
	Em 31 Dez 2018 (A)	Em 31 Out 2019 (B)	Em 31 Dez 2019 (C)
DÍVIDA CONSOLIDADA (I)	0,00	0,00	0,00
DEDUÇÕES (II)	2.427.470,50	2.373.293,01	2.288.970,95
Disponibilidade de Caixa	2.427.470,50	2.373.293,01	2.288.970,95
Disponibilidade de Caixa Bruta	2.427.876,74	3.278.996,64	2.288.970,95
(-) Restos a Pagar Processados (Exceto Precatórios)	406,24	905.703,63	0,00
Demais Haveres Financeiros	0,00	0,00	0,00
DÍVIDA CONSOLIDADA LÍQUIDA (III) = (I - II)	0,00	0,00	0,00
RECEITAS DE PRIVATIZAÇÕES (IV)	0,00	0,00	0,00
PASSIVOS RECONHECIDOS (V)	0,00	0,00	0,00
DÍVIDA FISCAL LÍQUIDA (VI) = (III + IV - V)	0,00	0,00	0,00


<u>RESULTADO NOMINAL</u>	PERÍODO DE REFERÊNCIA	
	No Bimestre (VIc - VIb)	Jan a Dez 2019 (VIc - VIa)
VALOR	0,00	0,00

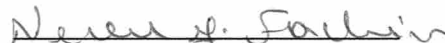
<u>DISCRIMINAÇÃO DA META FISCAL</u>	VALOR CORRENTE
META DE RESULTADO NOMINAL FIXADA NO ANEXO DE METAS FISCAIS DA LDO P/ O EXERCÍCIO DE REFERÊNCIA	0,00

FONTE:

Saltinho, 27/01/2020


 DEONIR LUIZ FERRONATTO
 PREFEITO MUNICIPAL DE SALTINHO


 MARIO SÉRGIO BOFFE
 CONTADOR - CRC/SC.0237.14/O-2


 NEREU JORGE FACHIN
 CONTROLADOR INTERNO


 EDSON PAULO WACHHOLZ
 SECRETÁRIO DE ADM. E FAZENDA

Município de Salinho - SC
RELATÓRIO RESUMIDO DA EXECUÇÃO ORÇAMENTÁRIA
DEMONSTRATIVO DOS RESTOS A PAGAR POR PODER E ÓRGÃO
ORÇAMENTOS FISCAL E DA SEGURIDADE SOCIAL
JANEIRO A DEZEMBRO 2019/BIMESTRE NOVEMBRO - DEZEMBRO

RREO - Anexo 7 (LRF, art. 53, inciso V)

R\$ 1,00

PODER/ÓRGÃO	RP PROCESSADOS E NÃO PROCESSADOS LIQUIDADOS EM EXERCÍCIOS ANTERIORES				RP NÃO PROCESSADOS						
	Inscritos		Pagos (c)	Cancelados (d)	Saldo e = (a+b) - (c+d)	Inscritos		Pagos (i)	Cancelados (j)	Saldo k = (f+g) - (i+j)	Saldo Total L = (e+k)
Em Exercícios Anteriores (a)	Em 31 de Dezembro de 2018 (b)	Em Exercícios Anteriores (f)				Em 31 de Dezembro de 2018 (g)	Liquidados (h)				
RESTOS A PAGAR (EXCETO INTRA-ORÇAMENTÁRIOS) (I)											
EXECUTIVO	236,24	170,00	406,24	0,00	-	65.148,50	482.959,60	347.959,60	165.853,51	34.294,99	34.294,99
ADMINISTRAÇÃO DIRETA	236,24	170,00	406,24	0,00	65.148,50	482.959,60	347.959,60	165.853,51	34.294,99	34.294,99	
SECRETARIA DA CIDADE E DESENV. LOCAL	0,00	0,00	0,00	0,00	34.294,99	0,00	0,00	0,00	34.294,99	34.294,99	
SECRETARIA DA EDUCAÇÃO	0,00	170,00	170,00	0,00	30.853,51	32.809,60	32.809,60	0,00	0,00	0,00	
SECRETARIA DE ADMINISTRAÇÃO E FAZENDA	236,24	0,00	236,24	0,00	0,00	0,00	0,00	0,00	0,00	0,00	
SECRETARIA DE AGRICULTURA E ABASTECIMENT	0,00	0,00	0,00	0,00	0,00	450.150,00	315.150,00	315.150,00	135.000,00	0,00	0,00
RESTOS A PAGAR (INTRA-ORÇAMENTÁRIOS) (II)	0,00	0,00	0,00	0,00	0,00	0,00	0,00	0,00	0,00	0,00	0,00
TOTAL (III) = (I + II):	236,24	170,00	406,24	0,00	0,00	65.148,50	482.959,60	347.959,60	165.853,51	34.294,99	34.294,99

FONTES:

Salinho, 27/01/2020

DEONIR LUIZ FERROMATO
 PREFEITO MUNICIPAL DE SALTINHO
 EDSON PAULO WACHHOLZ
 SECRETÁRIO DE ADM. E FAZENDA

MÁRIO SÉRGIO BOFFE
 CONTADOR - ORÇSC 0237/440-2

NEREU JORGE FACHIN
 CONTROLADOR INTERNO

Município de Salinho
 Publicação no Mural Pub. Munic.
 (Lei nº 020 de 14/03/97)

Publicado em 27/01/2020
 Retirado em / /

Município de Saltinho - SC
 RELATÓRIO RESUMIDO DA EXECUÇÃO ORÇAMENTÁRIA
DEMONSTRATIVO DAS RECEITAS DE OPERAÇÕES DE CRÉDITO E DESPESAS DE CAPITAL
 ORÇAMENTOS FISCAL E DA SEGURIDADE SOCIAL
 JANEIRO A DEZEMBRO 2019/BIMESTRE NOVEMBRO - DEZEMBRO

RREO - ANEXO 9 (LRF, art.53, § 1º, inciso I)

R\$ 1,00

RECEITAS	PREVISÃO ATUALIZADA (a)	RECEITAS REALIZADAS (b)	SALDO NÃO REALIZADO (c) = (a - b)
RECEITAS DE OPERAÇÕES DE CRÉDITO¹ (I)	0,00	0,00	0,00
DESPESAS	DOTAÇÃO ATUALIZADA (d)	DESPESAS EMPENHADAS (e)	SALDO NÃO EXECUTADO (f)=(d-e)
DESPESAS DE CAPITAL	3.158.833,22	2.057.646,59	1.101.186,63
Investimentos	3.158.833,22	2.057.646,59	1.101.186,63
Inversões Financeiras	0,00	0,00	0,00
Amortização de Dívida	0,00	0,00	0,00
(-) Incentivos Fiscais a Contribuintes por Instituições Financeiras	0,00	0,00	0,00
(-) Incentivos Fiscais a Contribuintes	0,00	0,00	0,00
DESPESA DE CAPITAL LÍQUIDA (II):	3.158.833,22	2.057.646,59	1.101.186,63
RESULTADO PARA APURAÇÃO DA REGRA DE OURO (III) = (I - II)	3.158.833,22	2.057.646,59	1.101.186,63

Fonte:

Notas:

¹ Operações de Crédito descritas na CF, art. 167, inciso III.


² Durante o exercício, somente as despesas liquidadas são consideradas executadas. No encerramento do exercício, as despesas não liquidadas inscritas em restos a pagar não processados são também consideradas executadas.


Dessa forma, para maior transparência, as despesas executadas estão segregadas em:


- a) Despesas liquidadas, consideradas aquelas em que houve a entrega do material ou serviço, os termos do art. 63 da Lei 4.320/64;
- b) Despesas empenhadas, mas não liquidadas, inscritas em Restos a Pagar não processados, consideradas liquidadas no encerramento do exercício, por força do art.35, inciso II da Lei 4.320/64.

Saltinho, 27/01/2020


 DEONIR LUIZ FERRONATTO
 PREFEITO MUNICIPAL DE SALTINHO


 MÁRIO SÉRGIO BOFFE
 CONTADOR - CRC/SC-023714/O-2


 NEREU JORGE FACHIN
 CONTROLADOR INTERNO


 EDSON PAULO WACHHOLZ
 SECRETÁRIO DE ADM. E FAZENDA

Município de Saltinho
Publicação no Mural Pub. Munic.
(Lei nº 020 de 14/03/97)

Publicado em 27 / 01 / 2020

Retirado em / /

Município de Saltinho - SC
 RELATÓRIO RESUMIDO DA EXECUÇÃO ORÇAMENTÁRIA
DEMONSTRATIVOS DA RECEITA DE ALIENAÇÃO DE ATIVOS E APLICAÇÃO DE RECURSOS
 ORÇAMENTOS FISCAL E DA SEGURIDADE SOCIAL
 JANEIRO A DEZEMBRO 2019/MÊS DEZEMBRO

RREO - ANEXO 11 (LRF, art. 53, § 1º, inciso III)

R\$ 1,00

RECEITAS	PREVISÃO ATUALIZADA (a)	RECEITAS REALIZADAS Até o Mês (b)	SALDO (c) = (a-b)
RECEITAS DE ALIENAÇÃO DE ATIVOS(I)	0,00	553.818,06	-553.818,06
Receita de Alienação De Bens Móveis	0,00	552.368,00	-552.368,00
Receita de Alienação De Bens Imóveis	0,00	0,00	0,00
Receita de Rendimentos de Aplicações Financeiras	0,00	1.450,06	-1.450,06

DESPESAS	DOTAÇÃO ATUALIZADA (d)	DESPESAS EMPENHADAS (e)	DESPESAS LIQUIDADAS	DESPESAS PAGAS (f)	DESPESAS INSCRITAS EM RESTOS A PAGAR NÃO PROCESSADOS	PAGAMENTO DE RESTOS A PAGAR (g)	SALDO (h)=(d-e)
APLICAÇÃO DOS RECURSOS DA ALIENAÇÃO DE ATIVOS(II)	543.164,91	518.020,06	518.020,06	518.020,06	0,00	0,00	25.144,85
Despesas de Capital	543.164,91	518.020,06	518.020,06	518.020,06	0,00	0,00	25.144,85
Investimentos	543.164,91	518.020,06	518.020,06	518.020,06	0,00	0,00	25.144,85

SALDO FINANCEIRO A APLICAR	Em 2018 (i)	Em 2019 (j) = (Ib - (IIf + IIg))	SALDO ATUAL (k) = (IIIi + IIIj)
Valor(III)	55.661,74		35.798,00
Fonte:			91.459,74

Saltinho, 27/01/2020

DEONIR LUIZ FERRONATTO
 PREFEITO MUNICIPAL DE SALTINHO

MÁRIO SÉRGIO BOFFE
 CONTADOR - CRC/SC 023714/O-2

NEREU JORGE FACHIN
 CONTROLADOR INTERNO

EDSON PAULO WACHHOLZ
 SECRETÁRIO DE ADM. E FAZENDA

Município de Saltinho
Publicação no Mural Pub. Munic.
(Lei nº 020 de 14/03/97)

Publicado em 27 / 01 / 2020

Retirado em / /

RELATÓRIO RESUMIDO DA EXECUÇÃO ORÇAMENTÁRIA
DEMONSTRATIVO DA EXECUÇÃO DAS DESPESAS POR FUNÇÃO/SUBFUNÇÃO

JANEIRO A DEZEMBRO 2019/BIMESTRE NOVEMBRO - DEZEMBRO

Município de Saltilho
Publicação no Mural Pub. Munic.
(Lei nº 020 de 14/03/97)

Publicado em 27/10/2020

Retirado em 1/1/2020

RREO - Anexo 2 (LRF, Art. 52, inciso II, alínea "c")

R\$ 1,00

FUNÇÃO/SUBFUNÇÃO	DOTAÇÃO INICIAL	DOTAÇÃO ATUALIZADA (a)	DESPESAS EMPENHADAS			SALDO (c) = (a-b)	DESPESAS LIQUIDADAS			SALDO (e) = (a-d)	INSCRITOS EM RESTOS A PAGAR NÃO PROCESSADOS (f)
			No Bimestre	Até o Bimestre (b)	%(b/Total b)		No Bimestre	Até o Bimestre (d)	%(d/Total d)		
DESPESAS (EXCETO INTRA-ORÇAMENTÁRIAS) (I)	17.472.000,00	20.648.686,96	2.033.569,07	17.967.437,35	100,00	2.681.249,61	3.697.815,94	17.967.437,35	100,00	2.681.249,61	0,00
Legislativa	1.000.000,00	985.000,00	170.599,98	915.746,66	5,10	69.253,34	170.599,98	915.746,66	5,10	69.253,34	0,00
Ação Legislativa	1.000.000,00	985.000,00	170.599,98	915.746,66	5,10	69.253,34	170.599,98	915.746,66	5,10	69.253,34	0,00
Administração	2.212.978,02	2.190.789,02	278.876,3	2.014.974,48	11,21	175.814,54	442.433,78	2.014.974,48	11,21	175.814,54	0,00
Administração Geral	1.718.694,02	1.721.194,02	228.560,36	1.600.010,77	8,91	121.183,25	338.920,82	1.600.010,77	8,91	121.183,25	0,00
Administração Financeira	493.595,00	469.595,00	50.316,37	414.963,71	2,31	54.631,29	103.512,96	414.963,71	2,31	54.631,29	0,00
Segurança Pública	258.860,00	291.320,00	23.668,82	213.198,35	1,19	78.121,65	43.475,66	213.198,35	1,19	78.121,65	0,00
Policiamento	243.860,00	274.120,00	21.163,22	201.375,75	1,12	72.744,25	37.880,26	201.375,75	1,12	72.744,25	0,00
Defesa Civil	15.000,00	17.200,00	2.505,60	11.822,60	0,07	5.377,40	5.595,60	11.822,60	0,07	5.377,40	0,00
Assistência Social	1.167.343,36	1.476.712,34	122.446,26	995.720,11	5,54	480.992,23	251.691,40	995.720,11	5,54	480.992,23	0,00
Assistência à Criança e ao Adolescente	281.743,36	351.605,15	51.794,03	251.940,81	1,40	99.664,34	65.273,08	251.940,81	1,40	99.664,34	0,00
Assistência Comunitária	885.600,00	1.125.107,19	70.652,23	743.779,30	4,14	381.327,89	186.418,32	743.779,30	4,14	381.327,89	0,00
Previdência Social	44.000,00	46.200,00	12.741,20	46.177,10	0,26	22,90	12.741,20	46.177,10	0,26	22,90	0,00
Previdência do Regime Estatutário	44.000,00	46.200,00	12.741,20	46.177,10	0,26	22,90	12.741,20	46.177,10	0,26	22,90	0,00
Saúde	3.696.244,58	4.741.197,40	414.962,67	4.183.064,10	23,28	558.133,30	863.644,86	4.183.064,10	23,28	558.133,30	0,00
Atenção Básica	2.345.893,02	3.269.130,12	458.500,11	2.922.089,70	16,26	347.040,42	570.383,58	2.922.089,70	16,26	347.040,42	0,00
Assistência Hospitalar e Ambulatorial	1.225.727,84	1.343.933,56	-64.203,06	1.162.860,90	6,47	181.072,66	268.943,64	1.162.860,90	6,47	181.072,66	0,00
Vigilância Sanitária	105.565,72	110.073,72	22.370,30	90.664,99	0,50	19.408,73	22.370,30	90.664,99	0,50	19.408,73	0,00
Vigilância Epidemiológica	19.060,00	18.060,00	-1.704,68	7.448,51	0,04	10.611,49	1.947,34	7.448,51	0,04	10.611,49	0,00
Educação	4.453.613,04	4.612.369,02	764.192,68	4.313.140,94	24,01	299.228,08	964.848,72	4.313.140,94	24,01	299.228,08	0,00
Ensino Fundamental	3.443.002,50	3.579.758,48	613.159,70	3.318.615,34	18,47	261.143,14	780.252,18	3.318.615,34	18,47	261.143,14	0,00
Educação Infantil	989.610,54	1.007.610,54	151.032,98	970.525,60	5,40	37.084,94	184.596,54	970.525,60	5,40	37.084,94	0,00
Educação Especial	21.000,00	25.000,00	0,00	24.000,00	0,13	1.000,00	0,00	24.000,00	0,13	1.000,00	0,00
Cultura	25.000,00	25.000,00	38,20	21.887,45	0,12	3.112,55	829,60	21.887,45	0,12	3.112,55	0,00
Difusão Cultural	25.000,00	25.000,00	38,20	21.887,45	0,12	3.112,55	829,60	21.887,45	0,12	3.112,55	0,00
Urbanismo	1.373.120,00	1.517.420,00	46.755,14	1.229.057,24	6,84	288.362,76	394.223,36	1.229.057,24	6,84	288.362,76	0,00
Infra-Estrutura Urbana	422.000,00	566.000,00	-17.675,44	443.343,98	2,47	122.656,02	233.816,45	443.343,98	2,47	122.656,02	0,00
Serviços Urbanos	951.120,00	951.420,00	64.430,58	785.713,26	4,37	165.706,74	160.406,91	785.713,26	4,37	165.706,74	0,00
Habitação	10.000,00	0,00	0,00	0,00	0,00	0,00	0,00	0,00	0,00	0,00	0,00
Habitação Urbana	10.000,00	0,00	0,00	0,00	0,00	0,00	0,00	0,00	0,00	0,00	0,00
Gestão Ambiental	5.000,00	5.000,00	0,00	1.033,50	0,01	3.966,50	0,00	1.033,50	0,01	3.966,50	0,00
Recursos Hídricos	5.000,00	5.000,00	0,00	1.033,50	0,01	3.966,50	0,00	1.033,50	0,01	3.966,50	0,00
Agricultura	1.332.600,00	2.564.898,52	160.015,52	2.170.478,51	12,08	394.420,01	205.001,95	2.170.478,51	12,08	394.420,01	0,00
Promoção da Produção Vegetal	358.000,00	238.000,00	28.056,42	138.016,65	0,77	99.983,35	28.056,42	138.016,65	0,77	99.983,35	0,00
Promoção da Produção Animal	400.000,00	370.000,00	-12.013,41	332.756,70	1,85	37.243,30	9.591,59	332.756,70	1,85	37.243,30	0,00
Extensão Rural	574.600,00	1.956.898,52	143.972,51	1.689.705,16	9,46	257.193,36	167.353,94	1.689.705,16	9,46	257.193,36	0,00
Indústria	106.500,00	65.200,00	0,00	46.159,10	0,26	19.040,90	42.000,00	46.159,10	0,26	19.040,90	0,00
Promoção Industrial	101.200,00	23.200,00	0,00	4.159,10	0,02	19.040,90	0,00	4.159,10	0,02	19.040,90	0,00
Transporte	5.300,00	42.000,00	0,00	42.000,00	0,23	0,00	42.000,00	42.000,00	0,23	0,00	0,00
Transporte Rodoviário	1.522.430,00	1.862.580,66	6.736,52	1.604.497,93	8,93	258.082,73	254.660,68	1.604.497,93	8,93	258.082,73	0,00
Desporto e Lazer	255.000,00	255.000,00	32.535,35	212.301,88	1,18	42.698,12	51.664,55	212.301,88	1,18	42.698,12	0,00
Lazer	175.000,00	175.000,00	17.369,99	143.029,90	0,80	31.970,10	34.355,69	143.029,90	0,80	31.970,10	0,00
Lazer	80.000,00	80.000,00	15.165,36	69.271,98	0,39	10.728,02	17.308,96	69.271,98	0,39	10.728,02	0,00

**RELATÓRIO RESUMIDO DA EXECUÇÃO ORÇAMENTÁRIA
DEMONSTRATIVO DA EXECUÇÃO DAS DESPESAS POR FUNÇÃO/SUBFUNÇÃO
ORÇAMENTOS FISCAL E DA SEGURIDADE SOCIAL
JANEIRO A DEZEMBRO 2019/BIMESTRE NOVEMBRO - DEZEMBRO**

FUNÇÃO/SUBFUNÇÃO	DOTAÇÃO INICIAL	DOTAÇÃO ATUALIZADA (a)	DESPESAS EMPENHADAS			SALDO (c) = (a-b)	DESPESAS LIQUIDADAS			SALDO (e) = (a-d)	INSCRITOS EM RESTOS A PAGAR NÃO PROCESSADOS (f)
			No Bimestre	Até o Bimestre (b)	% (b/Total b)		No Bimestre	Até o Bimestre (d)	% (d/Total d)		
DESPESAS (EXCETO INTRA-ORÇAMENTÁRIAS) (I)	17.472.000,00	20.648.686,96	2.033.569,07	17.967.437,35	100,00	2.681.249,61	3.697.815,94	17.967.437,35	100,00	2.681.249,61	0,00
RESERVA DE CONTINGÊNCIA	10.000,00	10.000,00	0,00	0,00	0,00	10.000,00	0,00	0,00	0,00	10.000,00	0,00
TOTAL (III) = (I + II)	17.472.000,00	20.648.686,96	2.033.569,07	17.967.437,35	100,00	2.681.249,61	3.697.815,94	17.967.437,35	100,00	2.681.249,61	0,00

FONTE:

Salinho, 27/01/2020

DEONIR LUIZ FERRONATTO
PREFEITO MUNICIPAL DE SALTINHO

Deonir Luiz Ferronato

MÁRIO SÉRGIO BOFFE
CONTRADOR - ORC/SC 023714/O-2

Mário Sérgio Boffe

EDSON PAULO WAGHOLZ
SECRETÁRIO DE ADM. E FAZENDA

Edson Paulo Wagholtz

NEREU JORGE FACHIN
CONTROLADOR INTERNO

1 Representa uma dotação global sem destinação específica a determinado órgão, unidade orçamentária, programa ou categoria econômica, cujos recursos serão utilizados para abertura de créditos adicionais, não sendo portanto uma função. É apresentada neste demonstrativo por constar no orçamento.

Município de Saltilho - SC
RELATÓRIO RESUMIDO DA EXECUÇÃO ORÇAMENTÁRIA
DEMONSTRATIVO DA RECEITA CORRENTE LÍQUIDA
ORÇAMENTO FISCAL E DA SEGURIDADE SOCIAL
JANEIRO/2019 A DEZEMBRO/2019

PREO - ANEXO 3 (LRF, Art. 53, inciso I)

EVOLUÇÃO DA RECEITA REALIZADA NOS ÚLTIMOS 12 MESES

ESPECIFICAÇÃO	EVOLUÇÃO DA RECEITA REALIZADA NOS ÚLTIMOS 12 MESES												TOTAL (ULT. 12 MES.)	PREVISÃO ATUALIZADA 2019
	Jan/2019	Fev/2019	Mar/2019	Abr/2019	Maio/2019	Jun/2019	Jul/2019	Ago/2019	Sep/2019	Out/2019	Nov/2019	Dez/2019		
RECEITAS CORRENTES (I)	1.488.649,83	1.608.229,77	1.538.396,79	1.590.001,58	1.688.869,01	1.511.926,74	1.814.350,03	1.457.119,27	1.439.224,66	1.407.807,22	1.521.924,59	2.566.880,21	19.583.335,50	20.076.670,00
Impostos, Taxas e Contribuições de Melhoria	31.251,91	33.533,06	150.826,28	223.300,22	58.157,27	58.690,08	58.461,22	84.125,16	30.629,51	73.177,24	58.289,83	93.700,83	954.342,61	960.423,42
I.P.T.U.	8.049,44	2.803,47	89.831,04	146.210,84	5.694,83	3.849,18	21.713,63	3.831,85	2.476,65	3.480,81	814,55	7.900,00	289.954,62	293.700,00
I.S.S.	9.485,02	9.227,34	10.337,89	10.585,10	13.671,85	14.290,00	19.947,27	17.563,81	15.746,55	18.148,75	16.992,57	20.043,11	175.419,06	198.330,00
I.T.B.L.	5.220,00	13.390,00	10.092,00	12.992,00	11.741,60	3.150,00	11.014,00	18.310,00	5.980,00	6.820,00	7.790,00	7.020,00	113.509,60	125.000,00
I.R.R.F.	0,00	416,89	16.676,20	37.432,77	22.021,67	34.994,19	3.545,11	43.316,38	4.818,19	42.053,04	24.592,57	52.413,07	282.273,08	230.000,00
Outros Impostos, Taxas e Contribuições de Melhoria	8.517,45	7.705,36	23.890,15	16.079,51	5.027,32	8.129,13	2.241,21	1.303,12	1.608,52	2.674,64	8.700,14	12.826,32	93.180,25	113.393,42
Contribuições	7.187,58	7.406,39	7.212,46	8.917,63	8.638,42	2.606,71	6.811,92	7.913,11	7.747,13	6.781,19	7.087,11	6.685,32	92.000,00	92.000,00
Receita Patrimonial	4.422,17	5.291,63	5.377,41	5.485,40	5.401,81	4.915,09	8.360,15	5.177,38	5.615,54	7.313,14	4.888,76	4.580,24	66.598,52	117.816,00
Rendimentos de Aplicação Financeira	4.422,17	5.291,63	5.377,41	5.485,40	5.401,81	4.915,09	8.360,15	5.177,38	5.615,54	7.313,14	4.888,76	4.580,24	66.598,52	117.816,00
Outras Receitas Patrimoniais	0,00	0,00	0,00	0,00	0,00	0,00	0,00	0,00	0,00	0,00	0,00	0,00	0,00	0,00
Receita Agropecuária	0,00	0,00	0,00	0,00	0,00	0,00	0,00	0,00	0,00	0,00	0,00	0,00	0,00	0,00
Receita Industrial	0,00	0,00	0,00	0,00	0,00	0,00	0,00	0,00	0,00	0,00	0,00	0,00	0,00	0,00
Receita de Serviços	4.881,80	1.433,12	1.339,35	1.827,13	1.846,77	1.182,70	556,30	486,89	1.051,78	151,07	479,52	305,47	15.541,90	21.050,00
Transferências Correntes	1.450.906,17	1.560.565,57	1.355.402,03	1.348.012,38	1.533.702,92	1.425.951,87	1.740.205,44	1.354.209,77	1.394.180,90	1.315.973,79	1.451.079,37	2.481.546,17	18.411.736,38	18.534.380,58
Cota-Parte do FPM	712.854,55	783.028,06	586.286,84	571.987,33	734.048,07	578.206,50	790.695,22	577.153,58	513.751,82	472.975,26	641.895,11	1.094.325,20	8.057.205,54	8.940.000,00
Cota-Parte do I.C.M.S.	460.822,84	447.840,90	420.859,40	431.691,59	424.906,00	414.934,06	419.959,50	422.898,09	440.422,25	448.886,01	455.991,30	487.599,31	5.273.761,25	5.550.000,00
Cota-Parte do IPVA	16.044,68	24.911,45	21.826,52	23.899,05	27.776,84	18.913,19	28.382,63	22.805,16	25.073,65	20.811,84	11.973,16	7.088,26	247.326,43	270.000,00
Cota-Parte do TRF	70,96	30,36	134,89	133,56	0,00	14,94	29,66	87,27	1.333,69	6.284,11	55,85	127,29	8.302,38	6.800,00
Outras Transferências Correntes	88.184,68	129.254,16	152.507,72	156.595,86	162.468,78	243.529,78	346.137,80	170.750,08	245.981,40	206.629,02	207.865,54	706.702,79	2.816.607,61	1.999.080,58
Transferências da LC 87/1996	5.326,45	5.638,35	5.445,40	5.520,64	5.405,73	5.669,09	5.738,94	5.136,40	6.281,40	5.541,27	5.619,14	6.339,65	68.342,66	91.000,00
Transferências do FUNDEB	0,00	0,00	0,00	0,00	0,00	0,00	0,00	0,00	0,00	0,00	0,00	0,00	17.500,00	17.500,00
Outras Receitas Correntes	167.802,01	169.862,29	168.341,46	156.184,35	179.099,50	164.684,31	151.251,69	155.579,19	161.356,69	157.896,28	127.479,27	178.853,47	1.940.190,51	1.860.000,00
DEDUÇÕES (II)	239.023,69	252.289,60	206.910,37	206.646,21	238.426,76	203.547,41	185.534,83	205.575,85	197.388,32	190.289,48	223.146,74	253.751,74	2.602.511,00	2.827.560,00
Dedução da Receita Para Formação do FUNDEB	239.023,69	252.289,60	206.910,37	206.646,21	238.426,76	203.547,41	185.534,83	205.575,85	197.388,32	190.289,48	223.146,74	253.751,74	2.602.511,00	2.827.560,00
RECEITA CORRENTE LÍQUIDA (III) = (I - II)	1.259.626,14	1.355.940,17	1.331.486,42	1.383.355,37	1.370.442,25	1.308.381,33	1.628.860,20	1.251.543,42	1.241.836,34	1.217.517,74	1.298.677,85	2.333.138,47	16.980.824,50	17.248.110,00

FONTE:

Saltilho, 27/01/2020

DEONIR LUIZ FERRONATTO
 PREFEITO MUNICIPAL DE SALTILHO

MARCO SÉRGIO BOFFE
 CONTADOR - CRF 0232140-2

NEREU JORGE FACHIN
 CONTROLADOR INTERNO

ERSON PAULO WACHHOLZ
 SECRETÁRIO DE ADM. E FAZENDA

Município de Saltilho
 Publicação no Mural Pub. Munic.
 (Lei nº 020 de 14/03/97)

Publicado em 27/01/2020
 Retornado em / /

RELATÓRIO RESUMIDO DA EXECUÇÃO ORÇAMENTÁRIA
DEMONSTRATIVO DOS RESULTADOS PRIMÁRIO E NOMINAL
 ORÇAMENTOS FISCAL E DA SEGURIDADE SOCIAL

JANEIRO A DEZEMBRO 2019/BIMESTRE NOVEMBRO - DEZEMBRO

Município de Salinho
Publicação no Mural Pub. Munic.
(Lei nº 020 de 14/03/97)

Publicado em 27/10/2020
Retirado em 1/1/

RREO - ANEXO 6 (LRF, art 53, inciso III)

R\$ 1,00

RECEITAS PRIMÁRIAS	PREVISÃO ATUALIZADA	ACIMA DA LINHA	
		Até o Bimestre/2019	RECEITAS REALIZADAS(a)
RECEITAS CORRENTES (I)	17.472.000,00	16.980.738,96	
Impostos, Taxas e Contribuições de Melhoria	1.188.413,42	954.257,07	
I P T U	293.700,00	289.954,62	
I S S.	198.330,00	175.419,06	
I T B I	125.000,00	113.509,60	
I R R F	230.000,00	282.279,08	
Outros Impostos, Taxas e Contribuições de Melhoria	341.383,42	93.094,71	
Contribuições	92.000,00	90.517,39	
Receita Patrimonial	117.816,00	66.598,52	
Aplicações Financeiras(II)	117.816,00	66.598,52	
Outras Receitas Patrimoniais	0,00	0,00	
Transferências Correntes	16.003.320,58	15.809.225,38	
Cota-Parte do FPM	7.296.000,00	6.574.238,97	
Cota-Parte do ICMS	4.440.000,00	4.219.010,15	
Cota-Parte do IPVA	216.000,00	197.862,02	
Cota-Parte do ITR	5.440,00	6.641,99	
Transferências da LC 87/1996	14.000,00	0,00	
Transferências da LC 61/1989	72.800,00	54.674,13	
Transferências do FUNDEB	1.960.000,00	1.940.190,51	
Outras Transferências Correntes	1.999.080,58	2.816.607,61	
Demais Receitas Correntes	70.450,00	60.140,60	
Outras Receitas Financeiras (III)	0,00	0,00	
Receitas Correntes Restantes	70.450,00	60.140,60	
RECEITAS PRIMÁRIAS CORRENTES (IV) = (I-III)	17.354.184,00	16.914.140,44	
RECEITAS DE CAPITAL (V)	0,00	1.196.787,26	
Operação de Crédito(VI)	0,00	0,00	
Amortização de Empréstimos (VII)	0,00	0,00	
Alienação de Bens	0,00	552.368,00	
Receitas de Alienação de Investimentos Temporários (VIII)	0,00	0,00	
Receitas de Alienação de Investimentos Permanentes (IX)	0,00	0,00	
Outras Alienações de Bens	0,00	552.368,00	
Transferências de Capital	0,00	644.419,26	
Convênios	0,00	644.419,26	
Outras Transferências de Capital	0,00	0,00	

Município de Salitinho - SC
RELATÓRIO RESUMIDO DA EXECUÇÃO ORÇAMENTÁRIA
DEMONSTRATIVO DOS RESULTADOS PRIMÁRIO E NOMINAL
ORÇAMENTOS FISCAL E DA SEGURIDADE SOCIAL
JANEIRO A DEZEMBRO 2019/BIMESTRE NOVEMBRO - DEZEMBRO

Continuação 2/4

ACIMA DA LINHA									
	PREVISÃO ATUALIZADA	Até o Bimestre/2019							
		RECEITAS REALIZADAS(a)		RECEITAS REALIZADAS(a)		RECEITAS REALIZADAS(a)		RECEITAS REALIZADAS(a)	
Outras Receitas de Capital	0,00								
Outras Receitas de Capital Não Primárias (X)	0,00								
Outras Receitas de Capital Primárias	0,00								
RECEITAS PRIMÁRIAS DE CAPITAL (XI) = (V - VI - VII - VIII - IX - X)	0,00								1.196.787,26
RECEITA PRIMÁRIA TOTAL (XII) = (IV + XI)	# 17.354.184,00								18.110.927,70
Até o Bimestre/2019									
DESPESAS PRIMÁRIAS									
DESPESAS CORRENTES (XIII)	17.479.853,74	15.909.790,76	15.909.790,76	15.909.790,76	15.909.790,76	406,24	0,00	0,00	0,00
Pessoal e Encargos Sociais	8.884.465,38	8.517.340,57	8.517.340,57	8.517.340,57	8.517.340,57	0,00	0,00	0,00	0,00
Juros e Encargos da Dívida (XIV)	1.000,00	0,00	0,00	0,00	0,00	0,00	0,00	0,00	0,00
Outras Despesas Correntes	8.594.388,36	7.392.450,19	7.392.450,19	7.392.450,19	7.392.450,19	406,24	0,00	0,00	0,00
Transferências Constitucionais e Legais	0,00	0,00	0,00	0,00	0,00	0,00	0,00	0,00	0,00
Demais Despesas Correntes	8.594.388,36	7.392.450,19	7.392.450,19	7.392.450,19	7.392.450,19	406,24	0,00	0,00	0,00
DESPESAS PRIMÁRIAS CORRENTES (XV) = (XIII - XIV)	17.478.853,74	15.909.790,76	15.909.790,76	15.909.790,76	15.909.790,76	406,24	0,00	0,00	0,00
DESPESAS DE CAPITAL (XVI)	3.158.833,22	2.057.646,59	2.057.646,59	2.057.646,59	2.057.646,59	0,00	0,00	0,00	0,00
Investimentos	3.158.833,22	2.057.646,59	2.057.646,59	2.057.646,59	2.057.646,59	0,00	0,00	0,00	0,00
Inversões Financeiras	0,00	0,00	0,00	0,00	0,00	0,00	0,00	0,00	0,00
Concessão de Empréstimos e Financiamentos (XVII)	0,00	0,00	0,00	0,00	0,00	0,00	0,00	0,00	0,00
Aquisição de Título de Capital já Integralizado (XVIII)	0,00	0,00	0,00	0,00	0,00	0,00	0,00	0,00	0,00
Aquisição de Título de Crédito (XIX)	0,00	0,00	0,00	0,00	0,00	0,00	0,00	0,00	0,00
Demais Inversões Financeiras	0,00	0,00	0,00	0,00	0,00	0,00	0,00	0,00	0,00
Amortização da Dívida (XX)	0,00	0,00	0,00	0,00	0,00	0,00	0,00	0,00	0,00
DESPESAS PRIMÁRIAS DE CAPITAL (XXI) = (XVI - XVII - XVIII - XIX - XX)	3.158.833,22	2.057.646,59	2.057.646,59	2.057.646,59	2.057.646,59	0,00	0,00	0,00	0,00
RESERVA DE CONTINGÊNCIA (XXII)	10.000,00	0,00	0,00	0,00	0,00	0,00	0,00	0,00	0,00
DESPESA PRIMÁRIA TOTAL (XXIII) = (XV + XXI + XXII)	20.647.686,96	17.967.437,35	17.967.437,35	17.967.437,35	17.967.437,35	406,24	347.959,60	347.959,60	347.959,60
RESULTADO PRIMÁRIO - Acima da Linha (XXIV) = [XIIa - (XXIIIa + XXIIIb + XXIIIc)]									-204.875,49
META FISCAL PARA O RESULTADO PRIMÁRIO									
Meta fixada no Anexo de Metas Fiscais da LDO para o exercício de referência									0,00

Município de Salitinho - SC
RELATÓRIO RESUMIDO DA EXECUÇÃO ORÇAMENTÁRIA
DEMONSTRATIVO DOS RESULTADOS PRIMÁRIO E NOMINAL
ORÇAMENTOS FISCAL E DA SEGURIDADE SOCIAL
JANEIRO A DEZEMBRO 2019/BIMESTRE NOVEMBRO - DEZEMBRO

Continuação 3/4

JUROS NOMINAIS	Até o Bimestre/2019	
	VALOR INCORRIDO	VALOR CORRENTE
Juros, Encargos e Variações Monetárias Ativos (XXV)	66.598,52	0,00
Juros, Encargos e Variações Monetárias Passivos (XXVI)	0,00	
RESULTADO NOMINAL - Acima da Linha (XXVII) = XXIV + (XXV - XXVI)	-138.276,97	
META FISCAL PARA O RESULTADO NOMINAL		VALOR CORRENTE
Meta fixada no Anexo de Metas Fiscais da LDO para o exercício de referência		0,00
ABAIXO DA LINHA		
CÁLCULO DO RESULTADO NOMINAL		SALDO
	Em 31 Dez 2018(a)	Até o Bimestre/2019(b)
DÍVIDA CONSOLIDADA (XXVIII)	0,00	0,00
DEDUÇÕES (XXIX)	2.427.470,50	2.288.970,95
Disponibilidade de Caixa	2.427.470,50	2.288.970,95
Disponibilidade de Caixa Bruta	2.427.876,74	2.288.970,95
(-) Restos a Pagar Processados (XXX)	406,24	0,00
Demais Haveres Financeiros	0,00	0,00
DÍVIDA CONSOLIDADA LÍQUIDA (XXXI) = (XXVIII - XXIX)	-2.427.470,50	-2.288.970,95
RESULTADO NOMINAL - Abaixo da Linha (XXXII) = (XXXIa - XXXIb)	-138.499,55	
AJUSTE METODOLÓGICO		Até o Bimestre/2019
VARIAÇÃO SALDO RPP = (XXXIII) = (XXXXa - XXXb)		406,24
RECEITA DE ALIENAÇÃO DE INVESTIMENTOS PERMANENTES (IX)		0,00
PASSIVOS RECONHECIDOS NA DC (XXXIV)		0,00
VARIAÇÃO CAMBIAL (XXXV)		0,00
PAGAMENTO DE PRECATÓRIOS INTEGRANTES DA DC (XXXV)		0,00
OUTROS AJUSTES (XXXVII)		0,00
RESULTADO NOMINAL AJUSTADO - Abaixo da Linha (XXXVIII) = (XXXII - XXXIII - IX + XXXIV + XXXV - XXXVI + XXXVII)		-138.905,79
RESULTADO PRIMÁRIO - Abaixo da Linha (XXXIX) = XXXVIII - (XXV - XXVI)		-205.504,31
INFORMAÇÕES ADICIONAIS		PREVISÃO ORÇAMENTÁRIA
SALDO DE EXERCÍCIOS ANTERIORES		1.681.059,81
Recursos Arrecadados em Exercícios Anteriores - RPPS		0,00
Superávit Financeiro Utilizado para Abertura e Reabertura de Créditos Adicionais		1.681.059,81
RESERVA ORÇAMENTÁRIA DO RPPS		0,00

[Assinatura]

[Assinatura]

[Assinatura]

Município de Salitinho - SC
RELATÓRIO RESUMIDO DA EXECUÇÃO ORÇAMENTÁRIA
DEMONSTRATIVO DOS RESULTADOS PRIMÁRIO E NOMINAL
ORÇAMENTOS FISCAL E DA SEGURIDADE SOCIAL
JANEIRO A DEZEMBRO 2019/BIMESTRE NOVEMBRO - DEZEMBRO

Salitinho, 27/01/2020



DEONIR LUIZ FERRONATTI
PREFEITO MUNICIPAL DE SALTINHO



MÁRIO SÉRGIO BOFFE
CONTADOR - CRC/SC 023714/O-2



NEREU JORGE FACHIN
CONTROLADOR INTERNO



EDSON PAULO WACHHOLZ
SECRETÁRIO DE ADM. E FAZENDA

Município de Saitinho - SC
RELATÓRIO RESUMIDO DA EXECUÇÃO ORÇAMENTÁRIA
BALANÇO ORÇAMENTÁRIO

ORÇAMENTOS FISCAL E DA SEGURIDADE SOCIAL
JANEIRO A DEZEMBRO 2019/BIMESTRE NOVEMBRO - DEZEMBRO

RREO - ANEXO 1 (LRF, Art. 52, inciso I, alíneas "a" e "b" do inciso II e § 1º)

R\$ 1,00

Município de Saitinho
Publicação no Mural Pub. Munic.
(Lei nº 020 de 14/03/97)

Publicado em 27/01/2020
Retornado em 1/1

RECEITAS	PREVISÃO INICIAL	PREVISÃO ATUALIZADA (a)	RECEITAS REALIZADAS		SALDO A REALIZAR (a - c)
			No Bimestre (b)	% (b/a)	
RECEITAS (EXCETO INTRA-ORÇAMENTÁRIAS) (I)	17.472.000,00	17.472.000,00	3.629.362,78	20,77	18.177.526,22
RECEITAS CORRENTES	17.472.000,00	17.472.000,00	3.631.816,32	20,79	16.980.738,96
IMPOSTOS, TAXAS E CONTRIBUIÇÕES DE MELHORIA	1.188.413,42	1.188.413,42	151.990,66	12,79	954.257,07
IMPOSTOS	847.030,00	847.030,00	130.464,20	15,40	861.162,36
TAXAS	87.143,42	87.143,42	21.526,46	24,70	93.094,71
CONTRIBUIÇÃO DE MELHORIA	254.240,00	254.240,00	0,00	0,00	0,00
CONTRIBUIÇÕES	92.000,00	92.000,00	13.772,43	14,97	90.517,39
CONTRIBUIÇÃO PARA O CUSTEIO DO SERVIÇO DE ILUMINAÇÃO PÚBLICA	92.000,00	92.000,00	13.772,43	14,97	90.517,39
RECEITA PATRIMONIAL	117.816,00	117.816,00	9.239,00	7,84	66.598,52
VALORES MOBILIÁRIOS	117.816,00	117.816,00	9.239,00	7,84	66.598,52
RECEITA DE SERVIÇOS	20.450,00	20.450,00	784,99	3,84	15.541,90
OUTROS SERVIÇOS	20.450,00	20.450,00	784,99	3,84	15.541,90
TRANSFERÊNCIAS CORRENTES	16.003.320,58	16.003.320,58	3.455.727,06	21,59	15.809.225,37
TRANSFERÊNCIAS DA UNIÃO E DE SUAS ENTIDADES	8.689.979,58	8.689.979,58	2.235.448,35	25,72	8.783.632,47
TRANSFERÊNCIAS DOS ESTADOS E DO DISTRITO FEDERAL E DE SUAS ENTIDADES	5.353.341,00	5.353.341,00	913.945,97	17,07	5.085.402,40
TRANSFERÊNCIAS DE OUTRAS INSTITUIÇÕES PÚBLICAS	1.960.000,00	1.960.000,00	306.332,74	15,63	1.940.190,51
OUTRAS RECEITAS CORRENTES	50.000,00	50.000,00	302,18	0,60	44.598,70
INDENIZAÇÕES, RESTITUIÇÕES E RESSARCIMENTOS	0,00	0,00	302,18	0,60	43.492,44
DEMAIS RECEITAS CORRENTES	50.000,00	50.000,00	302,18	0,60	1.106,26
RECEITAS DE CAPITAL	0,00	0,00	-2.453,54	0,00	1.196.787,26
ALIENAÇÃO DE BENS	0,00	0,00	0,00	0,00	552.368,00
ALIENAÇÃO DE BENS MÓVEIS	0,00	0,00	0,00	0,00	552.368,00
TRANSFERÊNCIAS DE CAPITAL	0,00	0,00	-2.453,54	0,00	644.419,26
TRANSFERÊNCIAS DA UNIÃO E DE SUAS ENTIDADES	0,00	0,00	-2.453,54	0,00	644.419,26
RECEITAS (INTRA-ORÇAMENTÁRIAS) (II)	-	-	-	-	-
SUBTOTAL DAS RECEITAS (III) = (I + II)	17.472.000,00	17.472.000,00	3.629.362,78	20,77	18.177.526,22
OPERAÇÕES DE CRÉDITO - REFINANCIAMENTO (IV)	0,00	0,00	0,00	0,00	0,00
Operações de Crédito - Mercado Interno	0,00	0,00	0,00	0,00	0,00
Mobiliária	0,00	0,00	0,00	0,00	0,00
Contratual	0,00	0,00	0,00	0,00	0,00
Operações de Crédito - Mercado Externo	0,00	0,00	0,00	0,00	0,00
Mobiliária	0,00	0,00	0,00	0,00	0,00
SUBTOTAL DAS RECEITAS (V) = (III + IV)	17.472.000,00	17.472.000,00	3.629.362,78	20,77	18.177.526,22
OPERAÇÕES DE CRÉDITO - REFINANCIAMENTO (IV)	0,00	0,00	0,00	0,00	0,00
SUBTOTAL DAS RECEITAS (VI) = (V) - (IV)	17.472.000,00	17.472.000,00	3.629.362,78	20,77	18.177.526,22
OPERAÇÕES DE CRÉDITO - REFINANCIAMENTO (IV)	0,00	0,00	0,00	0,00	0,00
SUBTOTAL DAS RECEITAS (VII) = (VI) - (IV)	17.472.000,00	17.472.000,00	3.629.362,78	20,77	18.177.526,22

Município de Salitinho - SC
RELATÓRIO RESUMIDO DA EXECUÇÃO ORÇAMENTÁRIA
BALANÇO ORÇAMENTÁRIO
ORÇAMENTOS FISCAL E DA SEGURIDADE SOCIAL
JANEIRO A DEZEMBRO 2019/BIMESTRE NOVEMBRO - DEZEMBRO

Continuação 2/3

RECEITAS	PREVISÃO INICIAL	PREVISÃO ATUALIZADA (a)	RECEITAS REALIZADAS		SALDO A REALIZAR (a - c)
			No Bimestre (b)	% (b/a)	
OPERAÇÕES DE CRÉDITO - REFINANCIAMENTO (IV)	0,00	0,00	0,00	0,00	0,00
Contratual	0,00	0,00	0,00	0,00	0,00
SUBTOTAL COM REFINANCIAMENTO (V) = (III + IV)	17.472.000,00	17.472.000,00	3.629.362,78	20,77	18.177.526,22
DÉFICIT (VI)	—	—	—	—	—
TOTAL VII = (V + VI)	17.472.000,00	17.472.000,00	3.629.362,78	20,77	18.177.526,22
SALDO DE EXERCÍCIOS ANTERIORES					
Recursos Arrecadados em Exercícios Anteriores - RPPS	0,00	2.418.012,63	—	—	2.418.012,63
Superávit Financeiro Utilizado para Créditos Adicionais	0,00	0,00	—	—	—
	—	2.418.012,63	—	—	2.418.012,63
DESPESAS					
DOTAÇÃO INICIAL	(d)	(e)	DESPESAS EMPENHADAS		SALDO
			No Bimestre	Até o Bimestre	(g) = (e-f)
DESPESAS (EXCETO INTRA-ORÇAMENTÁRIAS) (VIII)	17.472.000,00	20.648.686,96	2.033.569,07	17.967.437,35	2.681.249,61
DESPESAS CORRENTES	16.141.647,30	17.479.853,74	2.170.971,03	15.909.790,76	1.570.062,98
PESSOAL E ENCARGOS SOCIAIS	8.616.681,08	8.884.465,38	1.971.702,91	8.517.340,57	367.124,81
JUROS E ENCARGOS DA DÍVIDA	1.000,00	1.000,00	0,00	0,00	1.000,00
OUTRAS DESPESAS CORRENTES	7.523.966,22	8.594.388,36	199.268,12	7.392.450,19	1.201.938,17
DESPESAS DE CAPITAL	1.320.352,70	3.158.833,22	-137.401,96	2.057.646,59	1.101.186,63
INVESTIMENTOS	1.320.352,70	3.158.833,22	-137.401,96	2.057.646,59	1.101.186,63
RESERVA DE CONTINGÊNCIA	10.000,00	10.000,00	0,00	0,00	10.000,00
RESERVA DE CONTINGENCIA	10.000,00	10.000,00	0,00	0,00	10.000,00
DESPESAS (INTRA-ORÇAMENTÁRIAS) (IX)	—	—	—	—	—
SUBTOTAL DAS DESPESAS (X) = (VIII + IX)	17.472.000,00	20.648.686,96	2.033.569,07	17.967.437,35	2.681.249,61
AMORTIZAÇÃO DA DÍVIDA-REFINANCIAMENTO (XI)	0,00	0,00	0,00	0,00	0,00
Amortização da Dívida Interna	0,00	0,00	0,00	0,00	0,00
Dívida Mobiliária	0,00	0,00	0,00	0,00	0,00
Outras Dívidas	0,00	0,00	0,00	0,00	0,00
Amortização da Dívida Externa	0,00	0,00	0,00	0,00	0,00
Dívida Mobiliária	0,00	0,00	0,00	0,00	0,00
DESPESAS PAGAS ATÉ O BIMESTRE					
INSCRITAS EM RESTOS A PAGAR NÃO PROCESSADOS?					

Município de Saltilho - SC
 RELATÓRIO RESUMIDO DA EXECUÇÃO ORÇAMENTÁRIA
 BALANÇO ORÇAMENTÁRIO


ORÇAMENTOS FISCAL E DA SEGURIDADE SOCIAL
 JANEIRO A DEZEMBRO 2019/BIMESTRE NOVEMBRO - DEZEMBRO


DESPESAS	DOTAÇÃO INICIAL	DOTAÇÃO ATUALIZADA	DESPESAS EMPENHADAS		SALDO	DESPESAS LIQUIDADAS		SALDO	DESPESAS PAGAS ATÉ O BIMESTRE	INSCRITAS EM RESTOS A PAGAR NÃO PROCESSADOS?
			No Bimestre	Até o Bimestre		No Bimestre	Até o Bimestre			
AMORTIZAÇÃO DA DÍVIDA-REFINANCIAMENTO (XI)	(d)	(e)		(f)	(g) = (e-f)		(h)	(i) = (e-h)	(j)	(k)
Outras Dívidas	0,00	0,00	0,00	0,00	0,00	0,00	0,00	0,00	0,00	0,00
SUBTOTAL COM REFINANCIAMENTO (XII) = (X + XI)	17.472.000,00	20.648.686,96	2.033.569,07	17.967.437,35	2.681.249,61	3.697.815,94	17.967.437,35	2.681.249,61	17.967.437,35	0,00
SUPERÁVIT (XIII)	—	—	—	210.088,87	—	—	210.088,87	—	210.088,87	—
TOTAL (XIV) = (XII + XIII)	17.472.000,00	20.648.686,96	2.033.569,07	18.177.526,22	—	3.697.815,94	18.177.526,22	—	18.177.526,22	0,00
RESERVA DO RPPS	0,00	0,00	—	—	0,00	—	—	0,00	—	—


FONTE:

Nota: O Superávit proveniente do Regime Próprio da Previdência Social - RPPS foi de R\$ 644.419,26

Saltilho, 27/10/2020


 MARIO SÉRGIO BOFFE
 PREFEITO MUNICIPAL DE SALTILHO
 CONTADOR - CRC/SC 023714/O-2


 NEREU JORGE FACHIN
 CONTROLADOR INTERNO


 EDSON PAULO WACHHOLZ
 SECRETÁRIO DE ADM. E FAZENDA

MUNICÍPIO DE SALTINHO - SC
RELATÓRIO RESUMIDO DA EXECUÇÃO ORÇAMENTÁRIA
DEMONSTRATIVO DAS RECEITAS E DESPESAS COM MANUTENÇÃO E DESENVOLVIMENTO DO ENSINO - MDE
ORÇAMENTOS FISCAL E DA SEGURIDADE SOCIAL
JANEIRO A DEZEMBRO 2019/BIMESTRE NOVEMBRO - DEZEMBRO

RREO - ANEXO 8 (LDB, art. 72)

R\$ 1,00

RECEITAS DO ENSINO

RECEITA RESULTANTE DE IMPOSTOS (caput do art. 212 da Constituição)	PREVISÃO INICIAL	PREVISÃO ATUALIZADA (a)	RECEITAS REALIZADAS	
			Até o Bimestre (b)	% (c) = (b/a)x100
1- RECEITAS DE IMPOSTOS	847.030,00	847.030,00	861.162,36	101,67
1.1- Receita Resultante do Imposto sobre a Propriedade Predial e Territorial Urbana - IPTU	293.700,00	293.700,00	289.954,62	98,72
1.1.1- IPTU	260.000,00	260.000,00	254.293,15	97,81
1.1.2- Multas, Juros de Mora, Dívida Ativa e Outros Encargos do IPTU	33.700,00	33.700,00	35.661,47	105,82
1.2- Receita Resultante do Imposto sobre Transmissão Inter Vivos - ITBI	125.000,00	125.000,00	113.509,60	90,81
1.2.1- ITBI	125.000,00	125.000,00	113.509,60	90,81
1.2.2- Multas, Juros de Mora, Dívida Ativa e Outros Encargos do ITBI	-	0,00	0,00	0,00
1.3- Receita Resultante do Imposto sobre Serviços de Qualquer Natureza - ISS	198.330,00	198.330,00	175.419,06	88,45
1.3.1- ISS	189.000,00	189.000,00	172.260,65	91,14
1.3.2- Multas, Juros de Mora, Dívida Ativa e Outros Encargos do ISS	9.330,00	9.330,00	3.158,41	33,85
1.4- Receita Resultante do Imposto de Renda Retido na Fonte - IRRF	230.000,00	230.000,00	282.279,08	122,73
2- RECEITA DE TRANSFERÊNCIAS CONSTITUCIONAIS E LEGAIS	14.875.300,00	14.875.300,00	13.654.938,26	91,80
2.1- Cota-Parte FPM	8.940.000,00	8.940.000,00	8.057.205,54	90,13
2.1.1- Parcela referente à CF, art. 159, I, alínea b	8.220.000,00	8.220.000,00	7.414.834,46	90,20
2.1.2- Parcela referente à CF, art. 159, I, alínea d	365.000,00	365.000,00	327.230,35	89,65
2.1.3- Parcela referente à CF, art. 159, I, alínea e	355.000,00	355.000,00	315.140,73	88,77
2.2- Cota-Parte ICMS	5.550.000,00	5.550.000,00	5.273.761,25	95,02
2.3- ICMS-Desoneração - L.C. nº87/1996	17.500,00	17.500,00	0,00	0,00
2.4- Cota-Parte IPI-Exportação	91.000,00	91.000,00	68.342,66	75,10
2.5- Cota-Parte ITR	6.800,00	6.800,00	8.302,38	122,09
2.6- Cota-Parte IPVA	270.000,00	270.000,00	247.326,43	91,60
2.7- Cota-Parte IOF-Ouro	-	0,00	0,00	0,00
3- TOTAL DA RECEITA DE IMPOSTOS (1 + 2)	15.722.330,00	15.722.330,00	14.516.100,62	92,33
RECEITAS ADICIONAIS PARA FINANCIAMENTO DO ENSINO	PREVISÃO INICIAL	PREVISÃO ATUALIZADA (a)	RECEITAS REALIZADAS	
			Até o Bimestre (b)	% (c) = (b/a)x100
4- RECEITA DA APLICAÇÃO FINANCEIRA DE OUTROS RECURSOS DE IMPOSTOS VINC. AO ENSINO	-	0,00	0,00	0,00
5- RECEITA DE TRANSFERÊNCIAS DO FNDE	349.781,34	349.781,34	289.106,21	82,65
5.1- Transferências do Salário-Educação	236.000,00	236.000,00	186.609,53	79,07
5.2- Transferências Diretas - PDDE	3.000,00	3.000,00	0,00	0,00
5.3- Transferências Diretas - PNAE	44.447,44	44.447,44	45.692,00	102,80
5.4- Transferências Diretas - PNATE	60.927,90	60.927,90	55.432,78	90,98
5.5- Outras Transferências do FNDE	-	0,00	0,00	0,00
5.6- Aplicação Financeira dos Recursos do FNDE	5.406,00	5.406,00	1.371,90	25,38
6- RECEITA DE TRANSFERÊNCIAS DE CONVÊNIOS	162.000,00	162.000,00	118.013,51	72,85
6.1- Transferências de Convênios	162.000,00	162.000,00	118.013,51	72,85
6.2- Aplicação Financeira dos Recursos de Convênios	-	0,00	0,00	0,00
7- RECEITA DE OPERAÇÕES DE CRÉDITO	-	0,00	0,00	0,00
8- OUTRAS RECEITAS PARA FINANCIAMENTO DO ENSINO	342.236,00	342.236,00	904.919,57	264,41
9- TOTAL DAS RECEITAS ADICIONAIS PARA FINANCIAMENTO DO ENSINO (4 + 5 + 6 + 7 + 8)	854.017,34	854.017,34	1.312.039,29	153,63
FUNDEB				
RECEITAS DO FUNDEB	PREVISÃO INICIAL	PREVISÃO ATUALIZADA (a)	RECEITAS REALIZADAS	
			Até o Bimestre (b)	% (c) = (b/a)x100
10- RECEITAS DESTINADAS AO FUNDEB	2.827.560,00	2.827.560,00	2.602.511,00	92,04
10.1- Cota-Parte FPM Destinada ao FUNDEB - (20% de 2.1.1)	1.644.000,00	1.644.000,00	1.482.966,57	90,20
10.2- Cota-Parte ICMS Destinada ao FUNDEB - (20% de 2.2)	1.110.000,00	1.110.000,00	1.054.751,10	95,02
10.3- ICMS-Desoneração Destinada ao FUNDEB - (20% de 2.3)	-	0,00	0,00	0,00
10.4- Cota-Parte IPI-Exportação Destinada ao FUNDEB - (20% de 2.4)	18.200,00	18.200,00	13.668,53	75,10
10.5- Cota-Parte ITR ou ITR Arrecadados Destinados ao FUNDEB - (20% de (1.5 + 2.5))	1.360,00	1.360,00	1.660,39	122,09
10.6- Cota-Parte IPVA Destinada ao FUNDEB - (20% de 2.6)	54.000,00	54.000,00	49.464,41	91,60
11- RECEITAS RECEBIDAS DO FUNDEB	1.970.600,00	1.970.600,00	1.945.392,19	98,72
11.1- Transferências de Recursos do FUNDEB	1.960.000,00	1.960.000,00	1.940.190,51	98,99
11.2- Complementação da União ao FUNDEB	-	0,00	0,00	0,00
11.3- Receita de Aplicação Financeira dos Recursos do FUNDEB	10.600,00	10.600,00	5.201,68	49,07
12- RESULTADO LÍQUIDO DAS TRANSFERÊNCIAS DO FUNDEB (11.1 - 10)	-867.560,00	-867.560,00	-662.320,49	76,34
DECRÉSCIMO RESULTANTE DAS TRANSFERÊNCIAS DO FUNDEB				

Município de Saltinho
Publicação no Mural Pub. Munic.
(Lei nº 020 de 14/03/97)

Publicado em 27/01/2020

Retirado em 1/1

RELATÓRIO RESUMIDO DA EXECUÇÃO ORÇAMENTÁRIA
DEMONSTRATIVO DAS RECEITAS E DESPESAS COM MANUTENÇÃO E DESENVOLVIMENTO DO ENSINO – MDE
ORÇAMENTOS FISCAL E DA SEGURIDADE SOCIAL
JANEIRO A DEZEMBRO 2019/BIMESTRE NOVEMBRO - DEZEMBRO


DESPESAS DO FUNDEB	DOTAÇÃO INICIAL	DOTAÇÃO ATUALIZADA (d)	DESPESAS EMPENHADAS		DESPESAS LIQUIDADAS		INSCRITAS EM RESTOS A PAGAR NÃO PROCESSADOS (i)	
			Até o Bimestre (e)	% (f)=(e/d)x100	Até o Bimestre (g)	% (h)=(g/d) x 100		
13- PAGAMENTO DOS PROFISSIONAIS DO MAGISTÉRIO	1.850.000,00	1.893.464,70	1.850.887,57	97,75	1.850.887,57	97,75	0,00	
13.1- Com Educação Infantil	150.000,00	150.000,00	150.000,00	100,00	150.000,00	100,00	0,00	
13.2- Com Ensino Fundamental	1.700.000,00	1.743.464,70	1.700.887,57	97,56	1.700.887,57	97,56	0,00	
14- OUTRAS DESPESAS	98.000,00	98.000,00	87.101,28	88,88	87.101,28	88,88	0,00	
14.1- Com Educação Infantil	0,00	0,00	0,00	0,00	0,00	0,00	0,00	
14.2- Com Ensino Fundamental	98.000,00	98.000,00	87.101,28	88,88	87.101,28	88,88	0,00	
15- TOTAL DAS DESPESAS DO FUNDEB (13 + 14)	1.948.000,00	1.991.464,70	1.937.988,85	97,31	1.937.988,85	97,31	0,00	
DEDUÇÕES PARA FINS DE LIMITE DO FUNDEB							VALOR	
16- RESTOS A PAGAR INSCRITOS NO EXERCÍCIO SEM DISPONIBILIDADE FINANCEIRA DE RECURSOS DO FUNDEB							-	
16.1 - FUNDEB 60%							-	
16.2 - FUNDEB 40%							-	
17- DESPESAS CUSTEADAS COM O SUPERÁVIT FINANCEIRO, DO EXERCÍCIO ANTERIOR, DO FUNDEB							43.464,70	
17.1 - FUNDEB 60%							43.464,70	
17.2 - FUNDEB 40%							0,00	
18- TOTAL DAS DEDUÇÕES CONSIDERADAS PARA FINS DE LIMITE DO FUNDEB (16 + 17)							43.464,70	
INDICADORES DO FUNDEB							VALOR	
19 - TOTAL DAS DESPESAS DO FUNDEB PARA FINS DE LIMITE (15 - 18)							1.894.524,15	
19.1 - Mínimo de 60% do FUNDEB na Remuneração do Magistério' (13 - (16.1 + 17.1)) / ((11) x 100) %							92,91	
19.2 - Máximo de 40% em Despesa com MDE, que não Remuneração do Magistério (14 - (16.2 + 17.2)) / ((11) x 100) %							4,48	
19.3 - Máximo de 5% não Aplicado no Exercício (100 - (19.1+19.2)) %							2,61	
CONTROLE DA UTILIZAÇÃO DE RECURSOS NO EXERCÍCIO SUBSEQÜENTE							VALOR	
20 - RECURSOS RECEBIDOS DO FUNDEB EM 2018 QUE NÃO FORAM UTILIZADOS							0,00	
21 - DESPESAS CUSTEADAS COM O SALDO DO ITEM 20 ATÉ O 1º TRIMESTRE DE 2019 *							43.464,70	
MANUTENÇÃO E DESENVOLVIMENTO DO ENSINO – DESPESAS CUSTEADAS COM A RECEITA RESULTANTE DE IMPOSTOS E RECURSOS DO FUNDEB								
DESPESAS COM AÇÕES TÍPICAS DE MDE	DOTAÇÃO INICIAL	DOTAÇÃO ATUALIZADA (d)	DESPESAS EMPENHADAS		DESPESAS LIQUIDADAS		INSCRITAS EM RESTOS A PAGAR NÃO PROCESSADOS (i)	
			Até o Bimestre (e)	% (f)=(e/d)x100	Até o Bimestre (g)	% (h)=(g/d) x 100		
22- EDUCAÇÃO INFANTIL	886.500,00	904.500,00	870.209,86	96,21	870.209,86	96,21	0,00	
22.1- Creche	279.720,00	279.720,00	277.883,27	99,34	277.883,27	99,34	0,00	
22.1.1- Despesas Custeadas com Recursos do FUNDEB	0,00	0,00	0,00	0,00	0,00	0,00	0,00	
22.1.2- Despesas Custeadas com Outros Recursos de Impostos	279.720,00	279.720,00	277.883,27	99,34	277.883,27	99,34	0,00	
22.2- Pré-escola	421.780,00	421.780,00	418.448,59	99,21	418.448,59	99,21	0,00	
22.2.1- Despesas Custeadas com Recursos do FUNDEB	0,00	0,00	0,00	0,00	0,00	0,00	0,00	
22.2.2- Despesas Custeadas com Outros Recursos de Impostos	421.780,00	421.780,00	418.448,59	99,21	418.448,59	99,21	0,00	
23- ENSINO FUNDAMENTAL	2.812.515,70	2.908.980,40	2.737.027,54	94,09	2.737.027,54	94,09	0,00	
23.1- Despesas Custeadas com Recursos do FUNDEB	1.798.000,00	1.841.464,70	1.787.988,85	97,10	1.787.988,85	97,10	0,00	
23.2- Despesas Custeadas com Outros Recursos de Impostos	1.014.515,70	1.067.515,70	949.038,69	88,90	949.038,69	88,90	0,00	
24- ENSINO MÉDIO	0,00	0,00	0,00	0,00	0,00	0,00	0,00	
25- ENSINO SUPERIOR	0,00	0,00	0,00	0,00	0,00	0,00	0,00	
26- ENSINO PROFISSIONAL NÃO INTEGRADO AO ENSINO REGULAR	0,00	0,00	0,00	0,00	0,00	0,00	0,00	
27- OUTRAS	0,00	0,00	0,00	0,00	0,00	0,00	0,00	
28- TOTAL DAS DESPESAS COM AÇÕES TÍPICAS DE MDE (22 + 23 + 24 + 25 + 26 + 27)	3.699.015,70	3.813.480,40	3.607.237,40	94,59	3.607.237,40	94,59	0,00	
DEDUÇÕES CONSIDERADAS PARA FINS DE LIMITE CONSTITUCIONAL							VALOR	
29- RESULTADO LÍQUIDO DAS TRANSFERÊNCIAS DO FUNDEB = (12)							-662.320,49	
30- DESPESAS CUSTEADAS COM A COMPLEMENTAÇÃO DO FUNDEB NO EXERCÍCIO							0,00	
31- DESPESAS CUSTEADAS COM O SUPERÁVIT FINANCEIRO, DO EXERCÍCIO ANTERIOR, DO FUNDEB							0,00	
32- DESPESAS CUSTEADAS COM O SUPERÁVIT FINANCEIRO, DO EXERCÍCIO ANTERIOR, DE OUTROS RECURSOS DE IMPOSTOS							0,00	
33- RESTOS A PAGAR INSCRITOS NO EXERCÍCIO SEM DISPONIBILIDADE FINANCEIRA DE RECURSOS DE IMPOSTOS VINCULADOS AO ENSINO *							-	
34- CANCELAMENTO, NO EXERCÍCIO, DE RESTOS A PAGAR INSCRITOS COM DISPONIBILIDADE FINANCEIRA DE RECURSOS DE IMPOSTOS VINCULADOS AO ENSINO = (44 j)							-	
35- TOTAL DAS DEDUÇÕES CONSIDERADAS PARA FINS DE LIMITE CONSTITUCIONAL (29 + 30 + 31 + 32 + 33 + 34)							-662.320,49	
36- TOTAL DAS DESPESAS PARA FINS DE LIMITE ((22 + 23) - (35))							4.269.557,89	
37- PERCENTUAL DE APLICAÇÃO EM MDE SOBRE A RECEITA LÍQUIDA DE IMPOSTOS ((36) / (3) x 100) % - LIMITE CONSTITUCIONAL 25%							29,41	
OUTRAS INFORMAÇÕES PARA CONTROLE								
OUTRAS DESPESAS CUSTEADAS COM RECEITAS ADICIONAIS PARA FINANCIAMENTO DO ENSINO	DOTAÇÃO INICIAL	DOTAÇÃO ATUALIZADA (d)	DESPESAS EMPENHADAS		DESPESAS LIQUIDADAS		INSCRITAS EM RESTOS A PAGAR NÃO PROCESSADOS (i)	
			Até o Bimestre (e)	% (f)=(e/d)x100	Até o Bimestre (g)	% (h)=(g/d) x 100		
38- DESPESAS CUSTEADAS COM A APLICAÇÃO FINANCEIRA DE OUTROS RECURSOS RECURSOS DE IMPOSTOS VINCULADOS AO ENSINO	0,00	0,00	0,00	0,00	0,00	0,00	0,00	
39- DESPESAS CUSTEADAS COM A CONTRIBUIÇÃO SOCIAL DO SALÁRIO-EDUCAÇÃO	240.240,00	272.240,00	219.663,77	80,69	219.663,77	80,69	0,00	
40- DESPESAS CUSTEADAS COM OPERAÇÕES DE CRÉDITO	0,00	0,00	0,00	0,00	0,00	0,00	0,00	
41- DESPESAS CUSTEADAS COM OUTRAS RECEITAS P/ FINANCIAMENTO DO ENSINO	514.357,34	526.648,62	486.239,77	92,33	486.239,77	92,33	0,00	
42- TOTAL DAS OUTRAS DESPESAS CUSTEADAS COM RECEITAS ADICIONAIS PARA FINANCIAMENTO DO ENSINO (38 + 39 + 40 + 41)	754.597,34	798.888,62	705.903,54	88,36	705.903,54	88,36	0,00	
43- TOTAL GERAL DAS DESPESAS COM MDE (28 + 42)	4.453.613,04	4.612.369,02	4.313.140,94	93,51	4.313.140,94	93,51	0,00	


MUNICÍPIO DE SALTINHO - SC
RELATÓRIO RESUMIDO DA EXECUÇÃO ORÇAMENTÁRIA
DEMONSTRATIVO DAS RECEITAS E DESPESAS COM MANUTENÇÃO E DESENVOLVIMENTO DO ENSINO – MDE
ORÇAMENTOS FISCAL E DA SEGURIDADE SOCIAL
JANEIRO A DEZEMBRO 2019/BIMESTRE NOVEMBRO - DEZEMBRO


RESTOS A PAGAR INSCRITOS COM DISPONIBILIDADE FINANCEIRA DE RECURSOS DE IMPOSTOS VINCULADOS AO ENSINO	SALDO ATÉ O BIMESTRE	CANCELADO EM 2019 (j)	
44- RESTOS A PAGAR DE DESPESAS COM MDE	0,00	0,00	
44.1 - Executadas com Recursos de Impostos Vinculados ao Ensino	0,00	0,00	
44.2 - Executadas com Recursos do FUNDEB	0,00	0,00	
CONTROLE DA DISPONIBILIDADE FINANCEIRA		FUNDEB	SALÁRIO EDUCAÇÃO
45- DISPONIBILIDADE FINANCEIRA EM 31 DE DEZEMBRO DE 2018		43.454,70	32.388,06
46- (+) INGRESSO DE RECURSOS ATÉ O BIMESTRE		1.940.190,51	186.609,53
47- (-) PAGAMENTOS EFETUADOS ATÉ O BIMESTRE		(10,00)	(0,00)
47.1 Orçamento do Exercício		(10,00)	0,00
47.2 Restos a Pagar		0,00	0,00
48- (+) RECEITA DE APLICAÇÃO FINANCEIRA DOS RECURSOS ATÉ O BIMESTRE		5.201,68	694,65
49- (=) DISPONIBILIDADE FINANCEIRA ATÉ O BIMESTRE		1.988.836,89	219.692,24
50- (+) Ajustes		0,00	0,00
50.1.(+) Retenções		0,00	0,00
50.2.-) Valores a recuperar		0,00	0,00
50.3.(+) Outros valores extraorçamentários		0,00	0,00
50.4.(+) Conciliação bancária		0,00	0,00
51- (=) SALDO FINANCEIRO CONCILIADO		1.988.836,89	219.692,24

Saltinho, 27/01/2020


 DEONIR LUIZ FERRONATTO
 PREFEITO MUNICIPAL DE SALTINHO


 MÁRIO SÉRGIO BOFFE
 CONTADOR - CRC/SC 023714/O-2


 NEREU JORGE FACHIN
 CONTROLADOR INTERNO


 EDSON PAULO WACHHOLZ
 SECRETÁRIO DE ADM. E FAZENDA

FONTE:

¹Limites mínimos anuais a serem cumpridos no encerramento do exercício.

²Art. 21, § 2º, Lei 11.494/2007: "Até 5% dos recursos recebidos à conta dos Fundos, inclusive relativos à complementação da União recebidos nos termos do §1º do art. 6º desta Lei, poderão ser utilizados no 1º trimestre do exercício imediatamente subsequente, mediante abertura de crédito adicional."

³Caput do art. 212 da CF/1988

⁴Os valores referentes à parcela dos Restos a Pagar inscritos sem disponibilidade financeira vinculada à educação deverão ser informados somente no RREO do último bimestre do exercício

⁵Limites mínimos anuais a serem cumpridos no encerramento do exercício, no âmbito de atuação prioritária, conforme LDB, art. 11, V.

⁶Nos cinco primeiros bimestres do exercício o acompanhamento poderá ser feito com base na despesa empenhada ou na despesa liquidada. No último bimestre do exercício, o valor deverá corresponder ao total da despesa empenhada.

⁷Essa coluna poderá ser apresentada somente no último bimestre.

Nota: Durante o exercício, somente as despesas liquidadas são consideradas executadas. No encerramento do exercício, as despesas não liquidadas inscritas em restos a pagar não processados são também consideradas executadas. Dessa forma, para maior transparência, as despesas executadas estão segregadas em:

a) Despesas liquidadas, consideradas aquelas em que houve a entrega do material ou serviço, nos termos do art. 63 da Lei 4.320/64;

b) Despesas empenhadas mas não liquidadas, inscritas em Restos a Pagar não processados, consideradas liquidadas no encerramento do exercício, por força do art.35, inciso II da Lei 4.320/64.

DEMONSTRATIVO SIMPLIFICADO DO RELATÓRIO RESUMIDO DA EXECUÇÃO ORÇAMENTÁRIA
ORÇAMENTOS FISCAL E DA SEGURIDADE SOCIAL
JANEIRO A DEZEMBRO 2019/BIMESTRE NOVEMBRO - DEZEMBRO

LRF, Art. 48 - Anexo 14

R\$ 1,00

BALANÇO ORÇAMENTÁRIO		Até o Bimestre		
RECEITAS				
Previsão Inicial				17.472.000,00
Previsão Atualizada				17.472.000,00
Receitas Realizadas				18.177.526,22
Déficit Orçamentário				0,00
Saldos de Exercícios Anteriores (Utilizados para Créditos Adicionais)				3.362.119,62
DESPESAS				
Dotação Inicial				17.472.000,00
Créditos Adicionais				3.176.686,96
Dotação Atualizada				20.648.686,96
Despesas Empenhadas				17.967.437,35
Despesas Liquidadas				17.967.437,35
Despesas pagas				17.967.437,35
Inscritas em Restos a Pagar Não Processados				0,00
Superavit Orçamentário				210.088,87
Município de Saltinho Publicação no Mural Pub. Munic. (Lei nº 020 de 14/03/97) Publicado em 27/10/2020 Retirado em 1/1				
DESPESAS POR FUNÇÃO / SUBFUNÇÃO		Até o Bimestre		
Despesas Empenhadas		17.967.437,35		
Liquidadas		17.967.437,35		
Inscritas em Restos a Pagar Não Processados		0,00		
RECEITA CORRENTE LÍQUIDA - RCL		Até o Bimestre		
Receita Corrente Líquida		16.980.824,50		
RECEITAS E DESPESAS DO REGIME PRÓPRIO DE PREVIDÊNCIA DOS SERVIDORES		Até o Bimestre		
Regime Próprio de Previdência dos Servidores - PLANO PREVIDENCIÁRIO				
Receitas Previdenciárias Realizadas		644.419,26		
Despesas Previdenciárias Empenhadas		0,00		
Resultado Previdenciário		644.419,26		
Regime Próprio de Previdência dos Servidores - PLANO FINANCEIRO				
Receitas Previdenciárias Realizadas		0,00		
Despesas Previdenciárias Empenhadas		0,00		
Resultado Previdenciário		0,00		
RESULTADOS NOMINAL E PRIMÁRIO		Meta Fixada no Anexo de Metas Fiscais da LDO (a)	Resultado Apurado até o Bimestre (b)	% em Relação à Meta (b/a)
Resultado Nominal		0,00	-138.276,97	0,00
Resultado Primário		0,00	-204.875,49	0,00
RESTOS A PAGAR POR PODER E MINISTÉRIO PÚBLICO	Inscrição	Cancelamento até o Bimestre	Pagamento até o Bimestre	Saldo a Pagar
RESTOS A PAGAR NÃO-PROCESSADOS				
EXECUTIVO	548.108,10	165.853,51	347.959,60	34.294,99
RESTOS A PAGAR PROCESSADOS				
EXECUTIVO	406,24	0,00	406,24	0,00
TOTAL:	548.514,34	165.853,51	348.365,84	34.294,99
DESPESAS COM MANUTENÇÃO E DESENVOLVIMENTO DO ENSINO		Valor apurado até o Bimestre	Limites Constitucionais Anuais	
			% Mínimo a Aplicar no Exercício	% Aplicado até o Bimestre
Mínimo Anual de 25% das Receitas de Impostos na Manutenção e Desenvolvimento do Ensino		4.269.557,89	25%	29,41
Mínimo Anual de 60% do FUNDEB na Remuneração do Magistério com Educação Infantil e Ensino Fundamental		1.850.887,57	60%	92,91
RECEITAS DE OPERAÇÕES DE CRÉDITO E DESPESAS DE CAPITAL		Valor apurado até o Bimestre	Saldo não Realizado	
Receitas de Operações de Crédito		0,00		
Despesa de Capital Líquida		2.057.646,59	1.101.186,63	

DEMONSTRATIVO SIMPLIFICADO DO RELATÓRIO RESUMIDO DA EXECUÇÃO ORÇAMENTÁRIA
ORÇAMENTOS FISCAL E DA SEGURIDADE SOCIAL
JANEIRO A DEZEMBRO 2019/BIMESTRE NOVEMBRO - DEZEMBRO

LRF, Art. 48 - Anexo 14

R\$ 1,00

PROJEÇÃO ATUARIAL DOS REGIMES DE PREVIDÊNCIA	2019	2029	2039	2054
Plano Previdenciário				
Receitas Previdenciárias	0,00	0,00	0,00	0,00
Despesas Previdenciárias	0,00	0,00	0,00	0,00
Resultado Previdenciário	0,00	0,00	0,00	0,00
Plano Financeiro				
Receitas Previdenciárias	0,00	0,00	0,00	0,00
Despesas Previdenciárias	0,00	0,00	0,00	0,00
Resultado Previdenciário	0,00	0,00	0,00	0,00
RECEITA DA ALIENAÇÃO DE ATIVOS E APLICAÇÃO DOS RECURSOS			Valor apurado até o Bimestre	Saldo a Realizar
Receita de Capital Resultante da Alienação de Ativos			552.368,00	-552.368,00
Aplicação dos Recursos da Alienação de Ativos			518.020,06	25.144,85
DESPESAS COM AÇÕES E SERVIÇOS PÚBLICOS DE SAÚDE		Valor apurado até o Bimestre	Limite Constitucional Anual	
			% Mínimo a Aplicar no Exercício	% Aplicado até o Bimestre
Despesas com Ações e Serviços Públicos de Saúde executadas com recursos de impostos		2.539.424,05	15,00	17,88
DESPESAS DE CARÁTER CONTINUADO DERIVADAS DE PPP		Valor apurado no exercício corrente		
Total das despesas/RCL (%)		0,00		


FONTE:


Nota: Durante o exercício, somente as despesas liquidadas são consideradas executadas. No encerramento do exercício, as despesas não liquidadas inscritas em restos a pagar não processados são também consideradas executadas. Dessa forma, para maior transparência, as despesas executadas estão segregadas em:


- a) Despesas liquidadas, consideradas aquelas em que houve a entrega do material ou serviço, nos termos do art. 63 da Lei 4.320/64;
b) Despesas empenhadas mas não liquidadas, inscritas em Restos a Pagar não processados, consideradas liquidadas no encerramento do exercício, por força do art.35, inciso II da Lei 4.320/64.

Saltinho, 27/01/2020


DEONIR LUIZ FERRONATTO
PREFEITO MUNICIPAL DE SALTINHO


NEREU JORGE FACHIN
CONTROLADOR INTERNO


MÁRIO SÉRGIO BOFFE
CONTADOR - CRC/SC 023714/O-2


EDSON PAULO WACHHOLZ
SECRETÁRIO DE ADM. E FAZENDA

RELATÓRIO RESUMIDO DA EXECUÇÃO ORÇAMENTÁRIA
 DEMONSTRATIVO DAS RECEITAS E DESPESAS COM AÇÕES E SERVIÇOS PÚBLICOS DE SAÚDE

Município de Saltilho - SC

Publicado em 27/10/2020
 Retirado em / /

ORÇAMENTOS FISCAL E DA SEGURIDADE SOCIAL
 JANEIRO A DEZEMBRO 2019/BIMESTRE NOVEMBRO - DEZEMBRO

RREO - ANEXO 12 (LC 141/2012, art. 35)

R\$ 1,00

RECEITAS PARA APURAÇÃO DA APLICAÇÃO EM AÇÕES E SERVIÇOS PÚBLICOS DE SAÚDE	PREVISÃO INICIAL	PREVISÃO ATUALIZADA (a)	RECEITAS REALIZADAS				
			Até o Bimestre (b)	% (b/a)*100			
RECEITA DE IMPOSTOS LÍQUIDA (I)	847.030,00	847.030,00	861.162,36	101,67			
Imposto Predial e Territorial Urbano - IPTU	260.000,00	260.000,00	254.293,15	97,81			
Imposto sobre Transmissão de Bens Intervivos - ITBI	125.000,00	125.000,00	113.509,60	90,81			
Imposto sobre Serviços de Qualquer Natureza - ISS	189.000,00	189.000,00	172.260,65	91,14			
Imposto de Renda Retido na Fonte - IRRF	230.000,00	230.000,00	282.279,08	122,73			
Multas, Juros de Mora e Outros Encargos dos Impostos	3.130,00	3.130,00	1.692,78	54,08			
Divida Ativa dos Impostos	36.000,00	36.000,00	26.184,53	72,73			
Multas, Juros de Mora e Outros Encargos da Divida Ativa	3.900,00	3.900,00	10.942,57	280,58			
RECEITA DE TRANSFERÊNCIAS CONSTITUCIONAIS E LEGAIS (II)	14.520.300,00	14.520.300,00	13.339.797,53	91,87			
Cota-Parte FPM	8.585.000,00	8.585.000,00	7.742.064,81	90,18			
Cota-Parte ITR	6.800,00	6.800,00	8.302,38	122,09			
Cota-Parte IPVA	270.000,00	270.000,00	247.326,43	91,60			
Cota-Parte ICMS	5.550.000,00	5.550.000,00	5.273.761,25	95,02			
Cota-Parte IPI-Exportação	91.000,00	91.000,00	68.342,66	75,10			
Compensações Financeiras Provenientes de Impostos e Transferências Constitucionais	17.500,00	17.500,00	0,00	0,00			
Desoneração ICMS (LC 87/96)	17.500,00	17.500,00	0,00	0,00			
TOTAL DAS RECEITAS PARA APURAÇÃO DA APLICAÇÃO EM AÇÕES E SERVIÇOS PÚBLICOS DE SAÚDE (III) = I + II	15.367.330,00	15.367.330,00	14.200.959,89	92,41			
RECEITAS ADICIONAIS PARA FINANCIAMENTO DA SAÚDE	PREVISÃO INICIAL	PREVISÃO ATUALIZADA (c)	RECEITAS REALIZADAS				
			Até o Bimestre (d)	% (d/c)*100			
TRANSFERÊNCIA DE RECURSOS DO SISTEMA ÚNICO DE SAÚDE-SUS	842.801,88	842.801,88	894.326,56	106,11			
Provenientes da União	757.540,88	757.540,88	848.486,26	112,01			
Provenientes dos Estados	85.261,00	85.261,00	45.840,30	53,76			
RECEITAS DE OPERAÇÕES DE CRÉDITO VINCULADAS À SAÚDE	0,00	0,00	0,00	0,00			
OUTRAS RECEITAS PARA FINANCIAMENTO DA SAÚDE	3.000,00	3.000,00	1.122,74	37,42			
TOTAL RECEITAS ADICIONAIS PARA FINANCIAMENTO DA SAÚDE	845.801,88	845.801,88	895.449,30	105,87			
DESPESAS COM SAÚDE (Por Grupo de Natureza da Despesa)	DOTAÇÃO INICIAL	DOTAÇÃO ATUALIZADA (e)	DESPESAS EMPENHADAS		DESPESAS LIQUIDADAS		INSCRITAS EM RESTOS A PAGAR NÃO PROCESSADOS
			Até o Bimestre (f)	% (f/e)*100	Até o Bimestre (g)	% (g/e)*100	
DESPESAS CORRENTES	3.603.401,88	4.439.480,01	4.005.170,11	90,22	4.005.170,11	90,22	0,00
Pessoal e Encargos Sociais	1.825.936,08	1.799.304,48	1.757.048,28	97,65	1.757.048,28	97,65	0,00
Outras Despesas Correntes	1.777.465,80	2.640.175,53	2.248.121,83	85,15	2.248.121,83	85,15	0,00

**RELATÓRIO RESUMIDO DA EXECUÇÃO ORÇAMENTÁRIA
DEMONSTRATIVO DAS RECEITAS E DESPESAS COM AÇÕES E SERVIÇOS PÚBLICOS DE SAÚDE**

ORÇAMENTOS FISCAL E DA SEGURIDADE SOCIAL
JANEIRO A DEZEMBRO 2019/BIMESTRE NOVEMBRO - DEZEMBRO

DESPESAS COM SAÚDE (Por Grupo de Natureza da Despesa)	DOTAÇÃO INICIAL	DOTAÇÃO ATUALIZADA (e)	DESPESAS EMPENHADAS		DESPESAS LIQUIDADAS		INSCRITAS EM RESTOS A PAGAR NÃO PROCESSADOS
			Até o Bimestre (f)	% (f/e)*100	Até o Bimestre (g)	% (g/e)*100	
		4.439.480,01	4.005.170,11	90,22	4.005.170,11	90,22	0,00
DESPESAS DE CAPITAL	92.842,70	301.717,39	177.893,99	58,96	177.893,99	58,96	0,00
Investimentos	92.842,70	301.717,39	177.893,99	58,96	177.893,99	58,96	0,00
TOTAL DAS DESPESAS COM SAÚDE (IV)	3.696.244,58	4.741.197,40	4.183.064,10	88,23	4.183.064,10	88,23	0,00
DESPESAS COM SAÚDE NÃO COMPUTADAS PARA FINS DE APURAÇÃO DO PERCENTUAL MÍNIMO	DOTAÇÃO INICIAL	DOTAÇÃO ATUALIZADA	DESPESAS EMPENHADAS		DESPESAS LIQUIDADAS		INSCRITAS EM RESTOS A PAGAR NÃO PROCESSADOS
			Até o Bimestre (h)	% (h/IVf)*100	Até o Bimestre (i)	% (i/IVg)*100	
DESPESAS COM INATIVOS E PENSIONISTAS	0,00	0,00	0,00	0,00	0,00	0,00	0,00
DESPESA COM ASSISTÊNCIA À SAÚDE QUE NÃO ATENDE AO PRINCÍPIO DE ACESSO UNIVERSAL	0,00	0,00	0,00	0,00	0,00	0,00	0,00
DESPESAS CUSTEADAS COM RECURSOS DESTINADOS À SAÚDE	842.801,88	1.862.281,83	1.643.640,05	39,29	1.643.640,05	39,29	0,00
Recursos de Transferências do Sistema Único de Saúde - SUS	842.801,88	1.862.281,83	1.643.640,05	39,29	1.643.640,05	39,29	0,00
Recursos de Operações de Crédito	0,00	0,00	0,00	0,00	0,00	0,00	0,00
Outros Recursos	0,00	0,00	0,00	0,00	0,00	0,00	0,00
OUTRAS AÇÕES E SERVIÇOS NÃO COMPUTADOS	0,00	0,00	0,00	0,00	0,00	0,00	0,00
RESTOS A PAGAR NÃO PROCESSADOS INSCRITOS INDEVIDAMENTE NO EXERCÍCIO SEM DISPONIBILIDADE FINANCEIRA ¹	0,00	0,00	0,00	0,00	0,00	0,00	0,00
DESPESAS CUSTEADAS COM DISPONIBILIDADE DE CAIXA VINCULADA AOS RESTOS A PAGAR CANCELADOS ²	0,00	0,00	0,00	0,00	0,00	0,00	0,00
DESPESAS CUSTEADAS COM RECURSOS VINCULADOS À PARCELA DO PERCENTUAL MÍNIMO QUE NÃO FOI APLICADA EM AÇÕES E SERVIÇOS DE SAÚDE EM EXERCÍCIOS ANTERIORES ³	0,00	0,00	0,00	0,00	0,00	0,00	0,00
TOTAL DAS DESPESAS COM NÃO COMPUTADAS (V)	842.801,88	1.862.281,83	1.643.640,05	39,29	1.643.640,05	39,29	0,00
TOTAL DAS DESPESAS COM AÇÕES E SERVIÇOS PÚBLICOS DE SAÚDE (VI) = (IV - V)	2.853.442,70	2.878.915,57	2.539.424,05	60,71	2.539.424,05	60,71	0,00
PERCENTUAL DE APLICAÇÃO EM AÇÕES E SERVIÇOS PÚBLICOS DE SAÚDE SOBRE A RECEITA DE IMPOSTOS LÍQUIDA E TRANSFERÊNCIAS CONSTITUCIONAIS E LEGAIS (VII%) = (VIh / IIIb x 100) - LIMITE CONSTITUCIONAL 15% ⁴							17,88
VALOR REFERENTE À DIFERENÇA ENTRE O VALOR EXECUTADO E O LIMITE MÍNIMO CONSTITUCIONAL [VI(h) - (15 x IIIb)/100]							409.280,07

**RELATÓRIO RESUMIDO DA EXECUÇÃO ORÇAMENTÁRIA
DEMONSTRATIVO DAS RECEITAS E DESPESAS COM AÇÕES E SERVIÇOS PÚBLICOS DE SAÚDE**

ORÇAMENTOS FISCAL E DA SEGURIDADE SOCIAL
JANEIRO A DEZEMBRO 2019/BIMESTRE NOVEMBRO - DEZEMBRO

EXECUÇÃO DE RESTOS A PAGAR NÃO PROCESSADOS INSCRITOS COM DISPONIBILIDADE DE CAIXA	INSCRITOS	CANCELADOS/ PRESCRITOS	PAGOS	A PAGAR	PARCELA CONSIDERADA NO LIMITE
	0,00	0,00	0,00	0,00	0,00
TOTAL	0,00	0,00	0,00	0,00	0,00

CONTROLE DOS RESTOS A PAGAR CANCELADOS OU PRESCRITOS DISPONIBILIDADE DE CAIXA CONFORME ARTIGO 24, §1º E 2º	RESTOS A PAGAR CANCELADOS OU PRESCRITOS	
	DESPESAS CUSTEADAS NO EXERCÍCIO DE REFERÊNCIA (j)	SALDO FINAL(NÃO APLICADO)
	0,00	0,00
TOTAL (VIII)	0,00	0,00

CONTROLE DO VALOR REFERENTE AO PERCENTUAL MÍNIMO NÃO CUMPRIDO EM EXERCÍCIOS ANTERIORES PARA FINS DE APLICAÇÃO DOS RECURSOS VINCULADOS CONFORME ARTIGOS 25 E 26	LIMITE NÃO CUMPRIDO	
	DESPESAS CUSTEADAS NO EXERCÍCIO DE REFERÊNCIA (k)	SALDO FINAL(NÃO APLICADO)
TOTAL		

DESPESAS COM SAÚDE (Por Subfunção)	DOTAÇÃO INICIAL	DOTAÇÃO ATUALIZADA	DESPESAS EMPENHADAS		DESPESAS LIQUIDADAS		INSCRITAS EM RESTOS A PAGAR NÃO PROCESSADOS
			Até o Bimestre (l)	% (/Total l) *100	Até o Bimestre (m)	% (m/Total m) *100	
Atenção Básica	2.345.893,02	3.269.130,12	2.922.089,70	69,86	2.922.089,70	69,86	0,00
Assistência Hospitalar e Ambulatorial	1.225.727,84	1.343.933,56	1.162.860,90	27,80	1.162.860,90	27,80	0,00
Vigilância Sanitária	105.563,72	110.073,72	90.664,99	2,17	90.664,99	2,17	0,00
Vigilância Epidemiológica	19.060,00	18.060,00	7.448,51	0,18	7.448,51	0,18	0,00
TOTAL	3.696.244,58	4.741.197,40	4.183.064,10	100,00	4.183.064,10	100,00	0,00

Nota: Durante o exercício, somente as despesas liquidadas são consideradas executadas. No encerramento do exercício, as despesas não liquidadas inscritas em restos a pagar não processados são também consideradas executadas. Dessa forma, para maior transparência, as despesas executadas estão segregadas em:

- a) Despesas liquidadas, consideradas aquelas em que houve a entrega do material ou serviço, nos termos do art. 63 da Lei 4.320/64;
- b) Despesas empenhadas mas não liquidadas, inscritas em Restos a Pagar não processados, consideradas liquidadas no encerramento do exercício, por força do art.35, inciso II da Lei 4.320/64.

FONTE:

4Essa linha apresentará valor somente no Relatório Resumido da Execução Orçamentária do último bimestre do exercício.

5 O valor apresentado na intercessão com a coluna "i" ou com a coluna "h+i" (último bimestre) deverá ser o mesmo apresentado no "total j".

6 O valor apresentado na intercessão com a coluna "ii" ou com a coluna "h+ii" (último bimestre) deverá ser o mesmo apresentado no "total k".

Município de Saltinho - SC
RELATÓRIO RESUMIDO DA EXECUÇÃO ORÇAMENTÁRIA
DEMONSTRATIVO DAS RECEITAS E DESPESAS COM AÇÕES E SERVIÇOS PÚBLICOS DE SAÚDE

ORÇAMENTOS FISCAL E DA SEGURIDADE SOCIAL
JANEIRO A DEZEMBRO 2019/BIMESTRE NOVEMBRO - DEZEMBRO

Limite anual mínimo a ser cumprido no encerramento do exercício. Deverá ser informado o limite estabelecido na Lei Orgânica do Município quando o percentual nela estabelecido for superior ao fixado na LC nº 141/2012.

Saltinho, 27/01/2020



MÁRIO SÉRGIO BOFFE
CONTADOR - CRC/SC 023714/O-2

DEONIR LUIZ FERONATTO
PREFEITO MUNICIPAL DE SALTINHO



EDSON PAULO WACHHOLZ
SECRETÁRIO DE ADM. E FAZENDA



NEREU JORGE FACHIN
CONTROLADOR INTERNO