

PUBLICAÇÃO

*RELATÓRIO
RESUMIDO DE
EXECUÇÃO
ORÇAMENTARIA*

QUARTO
BIMESTRE DE 2019

Município de Salitinho - SC
RELATÓRIO RESUMIDO DA EXECUÇÃO ORÇAMENTÁRIA
BALANÇO ORÇAMENTÁRIO
ORÇAMENTOS FISCAL E DA SEGURIDADE SOCIAL
JANEIRO A AGOSTO 2019/BIMESTRE JULHO - AGOSTO

R\$ 1,00

RECEITAS	PREVISÃO INICIAL	PREVISÃO ATUALIZADA (a)	RECEITAS REALIZADAS				SALDO A REALIZAR (a - c)
			No Bimestre (b)	% (b/a)	Até o Bimestre (c)	% (c/a)	
RECEITAS (EXCETO INTRA-ORÇAMENTÁRIAS) (I)	17.472.000,00	17.472.000,00	3.106.529,42	17,78	11.308.190,34	64,72	6.163.809,66
RECEITAS CORRENTES	17.472.000,00	17.472.000,00	2.880.400,26	16,49	10.889.548,56	62,33	6.582.451,44
IMPOSTOS, TAXAS E CONTRIBUIÇÕES DE MELHORIA	1.188.413,42	1.188.413,42	142.583,02	12,00	698.459,66	58,77	489.953,76
IMPOSTOS	847.030,00	847.030,00	139.042,05	16,42	631.174,37	74,52	215.855,63
TAXAS	87.143,42	87.143,42	3.540,97	4,06	67.285,29	77,21	19.858,13
CONTRIBUIÇÃO DE MELHORIA	254.240,00	254.240,00	0,00	0,00	0,00	0,00	254.240,00
CONTRIBUIÇÕES	92.000,00	92.000,00	14.725,03	16,01	62.216,64	67,63	29.783,36
CONTRIBUIÇÃO PARA O CUSTEIO DO SERVIÇO DE ILUMINAÇÃO PÚBLICA	92.000,00	92.000,00	14.725,03	16,01	62.216,64	67,63	29.783,36
RECEITA PATRIMONIAL	117.816,00	117.816,00	13.537,53	11,49	44.431,04	37,71	73.384,96
VALORES MOBILIÁRIOS	117.816,00	117.816,00	13.537,53	11,49	44.431,04	37,71	73.384,96
RECEITA DE SERVIÇOS	20.450,00	20.450,00	1.043,19	5,10	13.554,06	66,28	6.895,94
OUTROS SERVIÇOS	20.450,00	20.450,00	1.043,19	5,10	13.554,06	66,28	6.895,94
TRANSFERÊNCIAS CORRENTES	16.003.320,58	16.003.320,58	2.703.304,53	16,89	10.031.001,43	62,68	5.972.319,15
TRANSFERÊNCIAS DA UNIÃO E DE SUAS ENTIDADES	8.689.979,58	8.689.979,58	1.549.568,95	17,83	5.443.728,68	62,64	3.246.250,90
TRANSFERÊNCIAS DOS ESTADOS E DO DISTRITO FEDERAL E DE SUAS ENTIDADES	5.353.341,00	5.353.341,00	846.904,70	15,82	3.272.667,95	61,13	2.080.673,05
TRANSFERÊNCIAS DE OUTRAS INSTITUIÇÕES PÚBLICAS	1.960.000,00	1.960.000,00	306.830,88	15,65	1.314.604,80	67,07	645.395,20
OUTRAS RECEITAS CORRENTES	50.000,00	50.000,00	5.206,96	10,41	39.885,73	79,77	10.114,27
INDENIZAÇÕES, RESTITUIÇÕES E RESSARCIMENTOS	0,00	0,00	5.206,96	0,00	39.081,65	0,00	-39.081,65
DEMAIS RECEITAS CORRENTES	50.000,00	50.000,00	0,00	0,00	804,08	1,61	49.195,92
RECEITAS DE CAPITAL	0,00	0,00	226.129,16	0,00	418.641,78	0,00	-418.641,78
ALIENAÇÃO DE BENS	0,00	0,00	0,00	0,00	104.450,00	0,00	-104.450,00
ALIENAÇÃO DE BENS MÓVEIS	0,00	0,00	0,00	0,00	104.450,00	0,00	-104.450,00
TRANSFERÊNCIAS DE CAPITAL	0,00	0,00	226.129,16	0,00	314.191,78	0,00	-314.191,78
TRANSFERÊNCIAS DA UNIÃO E DE SUAS ENTIDADES	0,00	0,00	226.129,16	0,00	314.191,78	0,00	-314.191,78
RECEITAS (INTRA-ORÇAMENTÁRIAS) (II)	-	-	-	-	-	-	-
SUBTOTAL DAS RECEITAS (III) = (I + II)	17.472.000,00	17.472.000,00	3.106.529,42	17,78	11.308.190,34	64,72	6.163.809,66
OPERAÇÕES DE CRÉDITO - REFINANCIAMENTO (IV)	0,00	0,00	0,00	0,00	0,00	0,00	0,00
Operações de Crédito - Mercado Interno	0,00	0,00	0,00	0,00	0,00	0,00	0,00
Mobiliária	0,00	0,00	0,00	0,00	0,00	0,00	0,00

Continua 1/3

Município de Saltilho - SC
RELATÓRIO RESUMIDO DA EXECUÇÃO ORÇAMENTÁRIA
BALANÇO ORÇAMENTÁRIO
ORÇAMENTOS FISCAL E DA SEGURIDADE SOCIAL
JANEIRO A AGOSTO 2019/BIMESTRE JULHO - AGOSTO

Continuação 2/3

RECEITAS	PREVISÃO INICIAL	PREVISÃO ATUALIZADA (a)	RECEITAS REALIZADAS		SALDO A REALIZAR (a - c)
			No Bimestre (b)	% (b/a)	
OPERAÇÕES DE CRÉDITO - REFINANCIAMENTO (IV)	0,00	0,00	0,00	0,00	0,00
Contratual	0,00	0,00	0,00	0,00	0,00
Operações de Crédito - Mercado Externo	0,00	0,00	0,00	0,00	0,00
Mobiliária	0,00	0,00	0,00	0,00	0,00
Contratual	0,00	0,00	0,00	0,00	0,00
SUBTOTAL COM REFINANCIAMENTO (V) = (III + IV)	17.472.000,00	17.472.000,00	3.106.529,42	17,78	64,72
DEFICIT (VI)	—	—	—	—	—
TOTAL (VII) = (V + VI)	17.472.000,00	17.472.000,00	3.106.529,42	17,78	64,72
SALDO DE EXERCÍCIOS ANTERIORES	0,00	1.411.368,53	—	—	—
Recursos Arrecadados em Exercícios Anteriores - RPPS	0,00	1.411.368,53	—	—	—
Superávit Financeiro Utilizado para Créditos Adicionais	—	1.411.368,53	—	—	—

DESPESAS	DOTAÇÃO INICIAL	DOTAÇÃO ATUALIZADA	DESPESAS EMPENHADAS		SALDO (g) = (e-f)	DESPESAS LIQUIDADAS		SALDO (i) = (e-h)	DESPESAS PAGAS ATÉ O BIMESTRE (j)
			No Bimestre	Até o Bimestre (f)		No Bimestre	Até o Bimestre (h)		
DESPESAS (EXCETO INTRA-ORÇAMENTÁRIAS) (VIII)	17.472.000,00	19.856.995,68	2.606.404,70	12.743.094,75	7.112.900,93	3.112.478,04	10.662.897,84	9.193.097,84	10.302.160,70
DESPESAS CORRENTES	16.141.647,30	16.879.282,46	1.987.671,61	11.792.814,41	5.086.468,05	2.709.214,24	10.073.551,39	6.805.731,07	9.850.065,73
PESSOAL E ENCARGOS SOCIAIS	8.616.681,08	8.534.265,38	1.287.632,32	5.232.879,63	3.301.385,75	1.329.400,12	5.173.019,99	3.361.245,39	5.162.796,11
JUROS E ENCARGOS DA DÍVIDA	1.000,00	1.000,00	0,00	0,00	1.000,00	0,00	0,00	1.000,00	0,00
OUTRAS DESPESAS CORRENTES	7.523.966,22	8.344.017,08	700.039,29	6.559.934,78	1.784.082,30	1.379.814,12	4.900.531,40	3.443.485,68	4.687.269,62
DESPESAS DE CAPITAL	1.320.352,70	2.966.713,22	618.733,09	950.280,34	2.016.432,88	403.263,80	589.346,45	2.377.366,77	452.094,97
INVESTIMENTOS	1.320.352,70	2.966.713,22	618.733,09	950.280,34	2.016.432,88	403.263,80	589.346,45	2.377.366,77	452.094,97
RESERVA DE CONTINGÊNCIA	10.000,00	10.000,00	0,00	0,00	10.000,00	0,00	0,00	10.000,00	0,00
RESERVA DE CONTINGENCIA	10.000,00	10.000,00	0,00	0,00	10.000,00	0,00	0,00	10.000,00	0,00
DESPESAS (INTRA-ORÇAMENTÁRIAS) (IX)	—	—	—	—	—	—	—	—	—
SUBTOTAL DAS DESPESAS (X) = (VIII + IX)	17.472.000,00	19.856.995,68	2.606.404,70	12.743.094,75	7.112.900,93	3.112.478,04	10.662.897,84	9.193.097,84	10.302.160,70

Município de Saltilho - SC
RELATÓRIO RESUMIDO DA EXECUÇÃO ORÇAMENTÁRIA
BALANÇO ORÇAMENTÁRIO
ORÇAMENTOS FISCAL E DA SEGURIDADE SOCIAL
JANEIRO A AGOSTO 2019/BIMESTRE JULHO - AGOSTO

Continuação 3/3

DESPESAS	DOTAÇÃO INICIAL (d)	DOTAÇÃO ATUALIZADA (e)	DESPESAS EMPENHADAS		SALDO (g) = (e-f)	DESPESAS LIQUIDADAS		SALDO (i) = (e-h)	DESPESAS PAGAS ATÉ O BIMESTRE (j)
			No Bimestre	Até o Bimestre (f)		No Bimestre	Até o Bimestre (h)		
AMORTIZAÇÃO DA DÍVIDA-REFINANCIAMENTO (X)	0,00	0,00	0,00	0,00	0,00	0,00	0,00	0,00	0,00
Amortização da Dívida Interna	0,00	0,00	0,00	0,00	0,00	0,00	0,00	0,00	0,00
Dívida Mobiliária	0,00	0,00	0,00	0,00	0,00	0,00	0,00	0,00	0,00
Outras Dívidas	0,00	0,00	0,00	0,00	0,00	0,00	0,00	0,00	0,00
Amortização da Dívida Externa	0,00	0,00	0,00	0,00	0,00	0,00	0,00	0,00	0,00
Dívida Mobiliária	0,00	0,00	0,00	0,00	0,00	0,00	0,00	0,00	0,00
Outras Dívidas	0,00	0,00	0,00	0,00	0,00	0,00	0,00	0,00	0,00
SUBTOTAL COM REFINANCIAMENTO (XII) = (X + XI)	17.472.000,00	19.855.995,68	2.606.404,70	12.743.094,75	7.112.900,93	3.112.478,04	10.662.897,84	9.193.097,84	10.302.160,70
SUPERÁVIT (XIII)	—	—	—	—	—	—	645.292,50	—	1.006.029,64
TOTAL (XIV) = (XII + XIII)	17.472.000,00	19.855.995,68	2.606.404,70	12.743.094,75	—	3.112.478,04	11.308.190,34	—	11.308.190,34
RESERVA DO RPPS	0,00	0,00	—	—	0,00	—	—	0,00	—

FONTE:

Nota: O Superávit proveniente do Regime Próprio da Previdência Social - RPPS foi de R\$ 314.191,78

Saltilho, 25/09/2019

DEONIR LUIZ FERRONATO
PREFEITO MUNICIPAL DE SALTINHO

MÁRIO SÉRGIO BOFFE
CONTADOR CRC/SC 023714/0-2

NEREU JORGE FACHIN
CONTROLADOR INTERNO

EDSON PAULO WACHHOLZ
SECRETÁRIO DE ADM. E FAZENDA

**RELATÓRIO RESUMIDO DA EXECUÇÃO ORÇAMENTÁRIA
DEMONSTRATIVO DA EXECUÇÃO DAS DESPESAS POR FUNÇÃO/SUBFUNÇÃO
ORÇAMENTOS FISCAL E DA SEGURIDADE SOCIAL
JANEIRO A AGOSTO 2019/BIMESTRE JULHO - AGOSTO**

RREO - Anexo 2 (LRF, Art. 52, inciso II, alínea "c")

R\$ 1,00

FUNÇÃO/SUBFUNÇÃO	DOTAÇÃO INICIAL	DOTAÇÃO ATUALIZADA (a)	DESPESAS EMPENHADAS			SALDO (c) = (a-b)	DESPESAS LIQUIDADAS			SALDO (e) = (a-d)
			No Bimestre	Até o Bimestre (b)	%(b/Total b)		No Bimestre	Até o Bimestre (d)	%(d/Total d)	
DESPESAS (EXCETO INTRA-ORÇAMENTÁRIAS) (f)	17.472.000,00	19.855.995,68	2.606.404,70	12.743.094,75	100,00	3.112.478,04	10.662.616,71	100,00	9.193.097,84	
Legislativa	1.000.000,00	985.000,00	146.925,59	609.475,84	4,78	146.925,59	609.475,84	5,72	375.524,16	
Ação Legislativa	1.000.000,00	985.000,00	146.925,59	609.475,84	4,78	146.925,59	609.475,84	5,72	375.524,16	
Administração	2.212.289,02	2.180.289,02	208.237,71	1.512.156,55	11,87	320.681,57	1.248.417,07	11,71	931.871,95	
Administração Geral	1.718.694,02	1.710.694,02	170.785,30	1.186.108,01	9,31	266.346,03	997.780,71	9,36	712.913,31	
Administração Financeira	493.595,00	469.595,00	37.452,41	326.048,54	2,56	54.335,54	250.636,36	2,35	218.958,64	
Segurança Pública	258.860,00	284.120,00	7.549,73	157.986,32	1,24	34.220,35	126.133,68	1,22	154.133,96	
Policiamento	243.860,00	269.120,00	7.549,73	148.669,32	1,17	34.220,35	123.759,04	1,16	145.360,96	
Defesa Civil	15.000,00	15.000,00	0,00	9.317,00	0,07	0,00	6.227,00	0,06	8.773,00	
Assistência Social	1.167.343,36	1.466.212,34	286.699,58	780.225,05	6,12	180.819,81	528.626,62	4,96	937.585,72	
Assistência à Criança e ao Adolescente	281.743,36	341.105,15	31.284,60	177.646,04	1,39	58.327,81	162.004,11	1,52	179.101,04	
Assistência Comunitária	885.600,00	1.125.107,19	255.414,98	602.579,01	4,73	122.492,00	366.622,51	3,44	758.484,68	
Previdência Social	44.000,00	44.000,00	6.687,18	26.748,72	0,21	6.687,18	26.748,72	0,25	17.251,28	
Previdência do Regime Estatutário	44.000,00	44.000,00	6.687,18	26.748,72	0,21	6.687,18	26.748,72	0,25	17.251,28	
Saúde	3.696.244,58	4.461.497,40	435.393,97	3.370.686,31	26,45	863.032,80	2.671.047,35	25,05	1.790.450,05	
Atenção Básica	2.345.893,02	2.941.130,12	368.938,83	2.089.160,07	16,39	626.280,15	1.922.474,98	18,03	1.018.655,14	
Assistência Hospitalar e Ambulatorial	1.225.727,84	1.393.933,56	53.969,65	1.220.255,79	9,58	223.120,65	691.513,04	6,49	702.420,52	
Vigilância Sanitária	105.563,72	107.373,72	11.608,45	53.939,06	0,42	12.630,39	53.938,40	0,51	53.435,32	
Vigilância Epidemiológica	19.060,00	19.060,00	877,04	7.331,39	0,06	1.001,61	3.120,93	0,03	15.939,07	
Educação	4.453.613,04	4.560.077,74	537.258,19	2.981.132,86	23,39	653.469,56	2.614.877,22	24,52	1.945.200,52	
E Ensino Fundamental	3.443.002,50	3.545.467,20	408.725,34	2.274.672,25	17,85	497.675,71	1.995.082,12	18,71	1.550.385,08	
Educação Infantil	989.610,54	989.610,54	128.532,85	682.460,61	5,36	155.793,85	611.795,10	5,74	377.815,44	
Educação Especial	21.000,00	25.000,00	0,00	24.000,00	0,19	0,00	8.000,00	0,08	17.000,00	
Cultura	25.000,00	25.000,00	2.945,60	21.489,65	0,17	4.471,10	19.739,35	0,19	5.260,65	
Difusão Cultural	25.000,00	25.000,00	2.945,60	21.489,65	0,17	4.471,10	19.739,35	0,19	5.260,65	
Urbanismo	1.373.120,00	1.334.420,00	136.653,07	685.199,58	5,38	199.413,67	564.501,53	5,29	769.918,47	
Infra-Estrutura Urbana	422.000,00	383.000,00	48.671,36	53.271,36	0,42	48.671,36	53.271,36	0,50	329.728,64	
Serviços Urbanos	951.120,00	951.420,00	87.981,71	631.928,22	4,96	150.742,31	511.230,17	4,79	440.189,83	
Habituação	10.000,00	0,00	0,00	0,00	0,00	0,00	0,00	0,00	0,00	
Habituação Urbana	10.000,00	0,00	0,00	0,00	0,00	0,00	0,00	0,00	0,00	
Gestão Ambiental	5.000,00	5.000,00	0,00	0,00	0,00	0,00	0,00	0,00	5.000,00	
Recursos Hídricos	5.000,00	5.000,00	0,00	0,00	0,00	0,00	0,00	0,00	5.000,00	
Agricultura	1.332.600,00	2.342.398,52	309.717,67	1.097.408,55	8,61	296.962,91	1.000.418,84	9,38	1.341.979,68	
Promoção da Produção Vegetal	358.000,00	338.000,00	32.215,12	92.883,78	0,73	32.215,12	92.883,78	0,87	245.115,22	

Município de Salinho - SC
RELATÓRIO RESUMIDO DA EXECUÇÃO ORÇAMENTÁRIA
DEMONSTRATIVO DA EXECUÇÃO DAS DESPESAS POR FUNÇÃO/SUBFUNÇÃO
ORÇAMENTOS FISCAL E DA SEGURIDADE SOCIAL
JANEIRO A AGOSTO 2019/BIMESTRE JULHO - AGOSTO

FUNÇÃO/SUBFUNÇÃO	DOTAÇÃO INICIAL	DOTAÇÃO ATUALIZADA (a)	DESPESAS EMPENHADAS		SALDO (c) = (a-b)	DESPESAS LIQUIDADAS		SALDO (e) = (a-d)		
			No Bimestre	Até o Bimestre (b)		% (b/Total b)	No Bimestre		Até o Bimestre (d)	% (d/Total d)
DESPESAS (EXCETO INTRA-ORÇAMENTÁRIAS) (I)	17.472.000,00	19.855.995,68	2.606.404,70	12.743.094,75	100,00	7.112.900,93	3.112.478,04	10.662.897,84	100,00	9.193.097,84
Agricultura	1.332.600,00	2.342.398,52	309.717,67	1.097.408,55	8,61	1.244.989,97	296.962,91	1.000.418,84	9,38	1.341.979,68
Promoção da Produção Animal	400.000,00	370.000,00	39.717,98	334.766,28	2,63	35.233,72	11.205,82	272.498,65	2,56	97.501,35
Extensão Rural	574.600,00	1.634.398,52	237.794,57	669.758,49	5,26	964.640,03	253.541,97	635.036,41	5,96	999.362,11
Indústria	106.500,00	44.500,00	2.131,84	4.159,11	0,03	40.340,89	2.131,84	3.833,60	0,04	40.666,40
Promoção Industrial	101.200,00	23.200,00	2.131,84	4.159,11	0,03	19.040,89	2.131,84	3.833,60	0,04	19.366,40
Produção Industrial	5.300,00	21.300,00	0,00	0,00	0,00	21.300,00	0,00	0,00	0,00	21.300,00
Transporte	1.522.430,00	1.858.480,66	466.761,24	1.348.615,65	10,58	509.865,01	344.928,52	1.119.021,31	10,49	739.459,35
Transporte Rodoviário	1.522.430,00	1.858.480,66	466.761,24	1.348.615,65	10,58	509.865,01	344.928,52	1.119.021,31	10,49	739.459,35
Desporto e Lazer	255.000,00	255.000,00	59.443,33	147.810,56	1,16	107.189,44	58.733,14	126.204,35	1,18	128.795,65
Desporto Comunitário	175.000,00	175.000,00	27.945,77	104.017,44	0,82	70.982,56	18.367,58	84.813,23	0,80	90.186,77
Lazer	80.000,00	80.000,00	31.497,56	43.793,12	0,34	36.206,88	40.365,56	41.391,12	0,39	38.608,88
RESERVA DE CONTINGÊNCIA	10.000,00	10.000,00	0,00	0,00	0,00	10.000,00	0,00	0,00	0,00	10.000,00
TOTAL (III) = (I + II)	17.472.000,00	19.855.995,68	2.606.404,70	12.743.094,75	100,00	7.112.900,93	3.112.478,04	10.662.897,84	100,00	9.193.097,84

FONTE:

Salinho, 25/09/2019

DEONIR LUIZ FERRONATO
PREFEITO MUNICIPAL DE SALTINHO

Deonir L. Ferronato

NEREU JORGE FACHIN
CONTROLADOR INTERNO

MÁRIO-SÉRGIO BOFFE
CONTADOR - CRC/SC 023714/O-2

EDSON PAULO WACHHOLZ
SECRETÁRIO DE ADM. E FAZENDA

1 Representa uma dotação global sem destinação específica a determinado órgão, unidade orçamentária, programa ou categoria econômica, cujos recursos serão utilizados para abertura de créditos adicionais, não sendo portanto uma função. É apresentada neste demonstrativo por constar no orçamento.

Município de Saltilho - SC
RELATÓRIO RESUMIDO DA EXECUÇÃO ORÇAMENTÁRIA
DEMONSTRATIVO DA RECEITA CORRENTE LÍQUIDA
ORÇAMENTO FISCAL E DA SEGURIDADE SOCIAL
SETEMBRO/2018 A AGOSTO/2019

RREO - ANEXO 3 (LRF Art. 53, inciso I)

EVOLUÇÃO DA RECEITA REALIZADA NOS ÚLTIMOS 12 MESES

R\$ 1,00

ESPECIFICAÇÃO	EVOLUÇÃO DA RECEITA REALIZADA NOS ÚLTIMOS 12 MESES												TOTAL (ULT. 12 MES)	PREVISÃO ATUALIZADA 2019
	Set/2018	Out/2018	Nov/2018	Dez/2018	Jan/2019	Fev/2019	Mar/2019	Abr/2019	Mai/2019	Jun/2019	Jul/2019	Ago/2019		
RECEITAS CORRENTES (I)	1.225.991,46	1.278.862,81	1.646.034,81	2.008.501,93	1.499.649,83	1.608.229,77	1.538.395,79	1.590.001,58	1.608.869,01	1.514.928,74	1.814.436,03	1.457.119,27	18.786.579,83	20.075.670,00
Impostos, Taxas e Contribuições de Melhoria	58.877,53	31.649,20	58.491,56	90.786,75	31.251,91	33.833,06	150.826,28	223.900,22	59.157,27	58.890,08	58.461,22	84.125,16	938.330,24	960.423,42
I.P.T.U.	6.557,36	6.542,90	5.324,47	14.173,03	8.049,44	2.803,47	89.831,04	146.210,84	5.694,83	3.949,18	21.713,63	3.631,85	314.382,04	293.700,00
I.S.S.	13.288,50	10.602,82	9.465,02	16.673,21	9.227,34	10.337,89	10.585,10	12.992,00	13.671,85	14.290,00	19.947,27	17.583,81	156.887,08	199.330,00
I.T.B.I.	8.590,00	7.752,00	19.840,00	4.760,00	5.220,00	13.980,00	10.092,00	12.992,00	11.741,60	3.150,00	11.014,00	18.910,00	126.811,80	125.000,00
I.R.R.F	29.293,65	470,31	21.375,06	50.740,73	0,00	416,89	16.675,20	37.432,77	22.021,67	34.994,19	3.545,11	4.316,38	260.281,95	230.000,00
Outros Impostos, Taxas e Contribuições de Melhoria	1.178,02	6.281,17	917,76	4.438,78	8.517,45	7.705,36	23.890,15	16.079,51	5.027,32	2.806,71	2.241,21	1.303,12	80.187,56	113.393,42
Contribuições	6.532,39	6.352,23	7.915,97	7.258,83	7.187,58	7.406,39	7.212,46	8.917,63	8.658,42	8.129,13	6.811,92	7.913,11	90.274,05	92.000,00
Recicla Parimonial	-23.090,07	3.834,69	4.525,48	3.392,85	4.422,17	5.291,63	5.377,41	5.485,40	5.401,81	4.915,09	8.360,15	5.177,38	33.123,99	117.816,00
Rendimentos de Aplicação Financeira	-23.090,07	3.834,69	4.525,48	3.392,85	4.422,17	5.291,63	5.377,41	5.485,40	5.401,81	4.915,09	8.360,15	5.177,38	33.123,99	117.816,00
Outras Receitas Patrimoniais	0,00	0,00	0,00	0,00	0,00	0,00	0,00	0,00	0,00	0,00	0,00	0,00	0,00	0,00
Recicla Agropecuária	0,00	0,00	0,00	0,00	0,00	0,00	0,00	0,00	0,00	0,00	0,00	0,00	0,00	0,00
Recicla Industrial	0,00	0,00	0,00	0,00	0,00	0,00	0,00	0,00	0,00	0,00	0,00	0,00	0,00	0,00
Recicla de Serviços	5.136,38	4.099,21	2.566,51	2.438,28	4.881,80	1.433,12	1.339,35	1.827,13	1.946,77	1.182,70	556,30	486,89	27.794,44	21.050,00
Transferências Correntes	1.167.191,66	1.216.686,12	1.669.571,29	1.904.627,22	1.450.906,17	1.560.865,57	1.355.402,03	1.348.012,38	1.533.702,92	1.425.951,87	1.740.205,44	1.394.209,77	17.627.032,44	18.834.380,58
Cota-Parte do F.P.M.	404.341,44	459.329,27	576.972,19	1.009.705,25	712.854,55	783.028,06	596.286,84	571.987,33	734.046,07	578.206,50	790.695,22	577.153,58	7.784.016,30	8.940.000,00
Cota-Parte do I.C.M.S.	381.686,88	385.108,20	407.868,73	440.208,64	490.822,84	447.840,90	420.859,40	431.991,59	424.906,00	414.934,08	419.999,50	422.899,09	5.088.784,83	5.550.000,00
Cota-Parte do I.P.V.A.	23.749,71	19.732,92	10.307,09	8.208,25	16.044,68	24.911,45	21.826,52	23.899,05	27.776,84	18.913,19	26.392,63	22.605,16	244.367,49	270.000,00
Cota-Parte do I.T.R.	1.054,39	3.768,43	75,90	8,93	70,96	30,36	134,69	133,56	0,00	14,94	29,66	87,27	54.100,09	6.800,00
Outras Transferências Correntes	200.103,64	163.870,62	435.789,26	266.246,60	88.184,68	129.254,16	152.507,72	156.595,96	162.468,78	243.529,78	346.137,80	170.750,08	2.515.437,98	1.999.080,58
Transferências da LC 87/1999	5.740,38	5.826,45	5.593,73	6.740,26	5.326,45	5.638,35	5.445,40	5.520,64	5.405,73	5.669,09	5.739,94	5.136,40	67.781,82	91.000,00
Transferências do FUNDEB	1.211,69	1.211,69	1.211,69	1.211,69	0,00	0,00	0,00	0,00	0,00	0,00	0,00	0,00	4.846,76	17.500,00
Outras Receitas Correntes	149.303,53	177.837,54	131.752,70	172.298,60	167.602,01	189.862,29	188.341,46	158.184,35	179.099,50	164.884,31	151.251,69	155.579,19	1.945.797,17	1.960.000,00
DEDUÇÕES (II)	183.556,69	174.995,40	200.405,67	232.575,10	239.023,59	292.289,60	206.910,37	206.646,21	238.426,75	203.547,41	185.534,83	205.575,95	2.509.487,58	2.827.560,00
Dedução da Recicla Para Formação do FUNDEB	183.556,69	174.995,40	200.405,67	232.575,10	239.023,59	292.289,60	206.910,37	206.646,21	238.426,75	203.547,41	185.534,83	205.575,95	2.509.487,58	2.827.560,00
RECEITA CORRENTE LÍQUIDA (III) = (I - II)	1.042.434,77	1.103.867,41	1.445.629,14	1.775.926,83	1.259.626,24	1.315.940,17	1.331.485,42	1.383.355,37	1.370.442,25	1.308.381,33	1.628.901,20	1.251.543,32	16.277.092,25	17.248.110,00

FONTE:
 Saltilho, 25/09/2019

DEONIR LUIZ FERROVATO
 PREFEITO MUNICIPAL DE SALTILHO

MARID SERGIO BOFFE
 CONTADOR - PROS-0837140-2

NEREU JORGE FACHIN
 CONTROLADOR INTERNO

EDSON PAULO WAGHOLZ
 SECRETÁRIO DE ADM. E FAZENDA

Município de Saltinho - SC
RELÓRIO RESUMIDO DA EXECUÇÃO ORÇAMENTÁRIA
DEMONSTRATIVO DO RESULTADO NOMINAL
ORÇAMENTOS FISCAL E DA SEGURIDADE SOCIAL
JANEIRO A AGOSTO 2019/BIMESTRE JULHO - AGOSTO

RREO – Anexo 5 (LRF, art 53, inciso III)

R\$ 1,00

<u>DÍVIDA FISCAL LÍQUIDA</u>	SALDO		
	Em 31 Dez 2018 (A)	Em 30 Jun 2019 (B)	Em 31 Ago 2019 (C)
DÍVIDA CONSOLIDADA (I)	0,00	0,00	0,00
DEDUÇÕES (II)	2.427.470,50	2.761.764,42	2.742.439,72
Disponibilidade de Caixa	2.427.470,50	2.761.764,42	2.742.439,72
Disponibilidade de Caixa Bruta	2.427.876,74	3.190.906,83	3.103.346,86
(-) Restos a Pagar Processados (Exceto Precatórios)	406,24	429.142,41	360.907,14
Demais Haveres Financeiros	0,00	0,00	0,00
DÍVIDA CONSOLIDADA LÍQUIDA (III) = (I - II)	0,00	0,00	0,00
RECEITAS DE PRIVATIZAÇÕES (IV)	0,00	0,00	0,00
PASSIVOS RECONHECIDOS (V)	0,00	0,00	0,00
DÍVIDA FISCAL LÍQUIDA (VI) = (III + IV - V)	0,00	0,00	0,00


<u>RESULTADO NOMINAL</u>	PERÍODO DE REFERÊNCIA	
	No Bimestre (VIc - VIb)	Jan a Ago 2019 (VIc - VIa)
VALOR	0,00	0,00


<u>DISCRIMINAÇÃO DA META FISCAL</u>	VALOR CORRENTE
META DE RESULTADO NOMINAL FIXADA NO ANEXO DE METAS FISCAIS DA LDO P/ O EXERCÍCIO DE REFERÊNCIA	0,00


FONTE:

Saltinho, 25/09/2019


DEONIR LUIZ FERRONATTO
PREFEITO MUNICIPAL DE SALTINHO


MÁRIO SÉRGIO BOFFE
CONTADOR - CRC/SC 023714/O-2


NEREU JORGE FACHIN
CONTROLADOR INTERNO


EDSON PAULO WACHHOLZ
SECRETÁRIO DE ADM. E FAZENDA

Município de Salitinho - SC
RELATÓRIO RESUMIDO DA EXECUÇÃO ORÇAMENTÁRIA
DEMONSTRATIVO DOS RESULTADOS PRIMÁRIO E NOMINAL
 ORÇAMENTOS FISCAL E DA SEGURIDADE SOCIAL
 JANEIRO A AGOSTO 2019/BIMESTRE JULHO - AGOSTO

RREO - ANEXO 6 (LRF, art 53, inciso III)

R\$ 1,00

RECEITAS PRIMÁRIAS	ACIMA DA LINHA	
	PREVISÃO ATUALIZADA	Até o Bimestre/2019 RECEITAS REALIZADAS(a)
RECEITAS CORRENTES (I)	17.472.000,00	10.889.548,56
Impostos, Taxas e Contribuições de Melhoria	1.188.413,42	698.459,66
I.P.T.U.	293.700,00	281.784,28
I.S.S.	198.330,00	105.088,28
I.T.B.I.	125.000,00	85.899,60
I.R.R.F.	230.000,00	158.402,21
Outros Impostos, Taxas e Contribuições de Melhoria	341.383,42	67.285,29
Contribuições	92.000,00	62.216,64
Receita Patrimonial	117.816,00	44.431,04
Aplicações Financeiras(II)	117.816,00	44.431,04
Outras Receitas Patrimoniais	0,00	0,00
Transferências Correntes	16.003.320,58	10.031.001,43
Cota-Parte do FPM	7.296.000,00	4.330.434,89
Cota-Parte do ICMS	4.440.000,00	2.755.130,71
Cota-Parte do IPVA	216.000,00	145.896,19
Cota-Parte do ITR	5.440,00	401,19
Transferências da LC 87/1996	14.000,00	0,00
Transferências da LC 61/1989	72.800,00	35.104,79
Transferências do FUNDEB	1.960.000,00	1.314.604,80
Outras Transferências Correntes	1.999.080,58	1.449.428,86
Demais Receitas Correntes	70.450,00	53.439,79
Outras Receitas Financeiras (III)	0,00	0,00
Receitas Correntes Restantes	70.450,00	53.439,79
RECEITAS PRIMÁRIAS CORRENTES (IV) = (I-II-III)	17.354.184,00	10.845.117,52
RECEITAS DE CAPITAL (V)	0,00	418.641,78
Operação de Crédito(VI)	0,00	0,00
Amortização de Empréstimos (VII)	0,00	0,00
Alienação de Bens	0,00	104.450,00
Receitas de Alienação de Investimentos Temporários (VIII)	0,00	0,00
Receitas de Alienação de Investimentos Permanentes (IX)	0,00	0,00
Outras Alienações de Bens	0,00	104.450,00
Transferências de Capital	0,00	314.191,78

RELATÓRIO RESUMIDO DA EXECUÇÃO ORÇAMENTÁRIA
DEMONSTRATIVO DOS RESULTADOS PRIMÁRIO E NOMINAL
 ORÇAMENTOS FISCAL E DA SEGURIDADE SOCIAL
 JANEIRO A AGOSTO 2019/BIMESTRE JULHO - AGOSTO

ACIMA DA LINHA		Até o Bimestre/2019	
RECEITAS PRIMÁRIAS	PREVISÃO ATUALIZADA	RECEITAS REALIZADAS(a)	
Convênios	0,00	314.191,78	
Outras Transferências de Capital	0,00	0,00	
Outras Receitas de Capital	0,00	0,00	
Outras Receitas de Capital Não Primárias (X)	0,00	0,00	
Outras Receitas de Capital Primárias	0,00	0,00	
RECEITAS PRIMÁRIAS DE CAPITAL (XI) = (V - VI - VII - VIII - IX - X)	0,00	418.641,78	
RECEITA PRIMÁRIA TOTAL (XII) = (IV + XI)	17.354.184,00	11.263.759,30	

	DOTAÇÃO ATUALIZADA	Até o Bimestre/2019					
		DESPESAS EMPENHADAS	DESPESAS LIQUIDADAS	DESPESAS PAGAS (a)	RESTOS A PAGAR PROCESSADOS		
					RESTOS A PAGAR PROCESSADOS PAGOS (b)	RESTOS A PAGAR NÃO PROCESSADOS	
				LIQUIDADOS	PAGOS (c)		
DESPESAS PRIMÁRIAS							
DESPESAS CORRENTES (XIII)	16.879.282,46	11.792.814,41	10.073.551,39	9.850.065,73	236,24	0,00	0,00
Pessoal e Encargos Sociais	8.534.265,38	5.232.879,63	5.173.019,99	5.162.796,11	0,00	0,00	0,00
Juros e Encargos da Dívida (XIV)	1.000,00	0,00	0,00	0,00	0,00	0,00	0,00
Outras Despesas Correntes	8.344.017,08	6.559.934,78	4.900.531,40	4.687.269,62	236,24	0,00	0,00
Transferências Constitucionais e Legais	0,00	0,00	0,00	0,00	0,00	0,00	0,00
Demais Despesas Correntes	8.344.017,08	6.559.934,78	4.900.531,40	4.687.269,62	236,24	0,00	0,00
DESPESAS PRIMÁRIAS CORRENTES (XV) = (XIII - XIV)	16.878.282,46	11.792.814,41	10.073.551,39	9.850.065,73	236,24	0,00	0,00
DESPESAS DE CAPITAL (XVI)	2.966.713,22	950.280,34	589.346,45	452.094,97	0,00	347.959,60	347.959,60
Investimentos	2.966.713,22	950.280,34	589.346,45	452.094,97	0,00	347.959,60	347.959,60
Inversões Financeiras	0,00	0,00	0,00	0,00	0,00	0,00	0,00
Concessão de Empréstimos e Financiamentos (XVII)	0,00	0,00	0,00	0,00	0,00	0,00	0,00
Aquisição de Título de Capital já Integralizado (XVIII)	0,00	0,00	0,00	0,00	0,00	0,00	0,00
Aquisição de Título de Crédito (XIX)	0,00	0,00	0,00	0,00	0,00	0,00	0,00
Demais Inversões Financeiras	0,00	0,00	0,00	0,00	0,00	0,00	0,00
Amortização da Dívida (XX)	0,00	0,00	0,00	0,00	0,00	0,00	0,00
DESPESAS PRIMÁRIAS DE CAPITAL (XXI) = (XVI - XVII - XVIII - XIX - XX)	2.966.713,22	950.280,34	589.346,45	452.094,97	0,00	347.959,60	347.959,60
RESERVA DE CONTINGÊNCIA (XXII)	10.000,00	0,00	0,00	0,00	0,00	0,00	0,00

RELATÓRIO RESUMIDO DA EXECUÇÃO ORÇAMENTÁRIA
DEMONSTRATIVO DOS RESULTADOS PRIMÁRIO E NOMINAL
 ORÇAMENTOS FISCAL E DA SEGURIDADE SOCIAL
 JANEIRO A AGOSTO 2019/BIMESTRE JULHO - AGOSTO

DESPESAS PRIMÁRIAS	DOTAÇÃO ATUALIZADA	Até o Bimestre/2019					RESTOS A PAGAR NÃO PROCESSADOS
		DESPESAS EMPENHADAS	DESPESAS LIQUIDADAS	DESPESAS PAGAS (a)	RESTOS A PAGAR PROCESSADOS PAGOS (b)	LIQUIDADOS	
DESPESA PRIMÁRIA TOTAL (XXIII) = (XV + XXI + XXII)	19.854.995,68	12.743.094,75	10.662.897,84	10.302.160,70	236,24	347.959,60	347.959,60
RESULTADO PRIMÁRIO - Acima da Linha (XXIV) = [XIIa - (XXIIIa + XXIIIb + XXIIIc)]				613.402,76			
META FISCAL PARA O RESULTADO PRIMÁRIO				VALOR CORRENTE			
Meta fixada no Anexo de Metas Fiscais da LDO para o exercício de referência				0,00			
JUROS NOMINAIS				Até o Bimestre/2019			
Juros, Encargos e Variações Monetárias Ativos (XXV)				VALOR INCORRIDO			
Juros, Encargos e Variações Monetárias Passivos (XXVI)				44.431,04			
RESULTADO NOMINAL - Acima da Linha (XXVII) = XXIV + (XXV - XXVI)				657.833,80			
META FISCAL PARA O RESULTADO NOMINAL				VALOR CORRENTE			
Meta fixada no Anexo de Metas Fiscais da LDO para o exercício de referência				0,00			
CÁLCULO DO RESULTADO NOMINAL				SALDO			
DÍVIDA CONSOLIDADA (XXVIII)				Em 31 Dez 2018(a)		Até o Bimestre/2019(b)	
DEDUÇÕES (XXIX)				0,00		0,00	
Disponibilidade de Caixa				2.427.470,50		2.742.439,72	
Disponibilidade de Caixa Bruta				2.427.470,50		2.742.439,72	
(-) Restos a Pagar Processados (XXX)				2.427.876,74		3.103.346,86	
Demais Haveres Financeiros				406,24		360.907,14	
DÍVIDA CONSOLIDADA LÍQUIDA (XXXI) = (XXVIII - XXIX)				0,00		0,00	
RESULTADO NOMINAL - Abaixo da Linha (XXXII) = (XXXIa - XXXIb)				-2.427.470,50		-2.742.439,72	
				314.969,22			
ABAXIO DA LINHA							




RELATÓRIO RESUMIDO DA EXECUÇÃO ORÇAMENTÁRIA
DEMONSTRATIVO DOS RESULTADOS PRIMÁRIO E NOMINAL
 ORÇAMENTOS FISCAL E DA SEGURIDADE SOCIAL
 JANEIRO A AGOSTO 2019/BIMESTRE JULHO - AGOSTO

AJUSTE METODOLÓGICO	Até o Bimestre/2019
VARIAÇÃO SALDO RPP = (XXXIII) = (XXXa - XXXb)	-360.500,90
RECEITA DE ALIENAÇÃO DE INVESTIMENTOS PERMANENTES (IX)	0,00
PASSIVOS RECONHECIDOS NA DC (XXXIV)	0,00
VARIAÇÃO CAMBIAL (XXXV)	0,00
PAGAMENTO DE PRECATORIOS INTEGRANTES DA DC (XXXVI)	0,00
OUTROS AJUSTES (XXXVII)	0,00
RESULTADO NOMINAL AJUSTADO - Abaixo da Linha (XXXVIII) = (XXXII - XXXIII - IX + XXXIV + XXXV - XXXVI + XXXVII)	675.470,12
RESULTADO PRIMÁRIO - Abaixo da Linha (XXXIX) = XXXVIII - (XXV - XXVI)	631.039,08
INFORMAÇÕES ADICIONAIS	
SALDO DE EXERCÍCIOS ANTERIORES	PREVISÃO ORÇAMENTÁRIA
Recursos Arrecadados em Exercícios Anteriores - RPPS	1.411.368,53
Superávit Financeiro Utilizado para Abertura e Reabertura de Créditos Adicionais	0,00
RESERVA ORÇAMENTÁRIA DO RPPS	1.411.368,53
	0,00

Saltilho, 25/09/2019


 DEONIR LUIZ FERRONATTO
 PREFEITO MUNICIPAL DE SALTILHO


 EDSON PAULO WACHHOLZ
 SECRETÁRIO DE ADM. E FAZENDA


 MÁRIO SÉRGIO BOFFE
 CONTADOR - CRC/SC 023714/O-2


 NEREU JORGE FACHIN
 CONTROLADOR INTERNO

MUNICÍPIO DE SALTINHO - SC
 R. TÓRIO RESUMIDO DA EXECUÇÃO ORÇAMENTÁRIA
DEMONSTRATIVO DAS RECEITAS E DESPESAS COM MANUTENÇÃO E DESENVOLVIMENTO DO ENSINO – MDE
 ORÇAMENTOS FISCAL E DA SEGURIDADE SOCIAL
 JANEIRO A AGOSTO 2019/BIMESTRE JULHO - AGOSTO

RREO - ANEXO 8 (LDB, art. 72)

R\$ 1,00

RECEITAS DO ENSINO				
RECEITA RESULTANTE DE IMPOSTOS (caput do art. 212 da Constituição)	PREVISÃO INICIAL	PREVISÃO ATUALIZADA (a)	RECEITAS REALIZADAS	
			Até o Bimestre (b)	% (c) = (b/a)x100
1- RECEITAS DE IMPOSTOS	847.030,00	847.030,00	631.174,37	74,52
1.1- Receita Resultante do Imposto sobre a Propriedade Predial e Territorial Urbana - IPTU	293.700,00	293.700,00	281.784,28	95,94
1.1.1- IPTU	260.000,00	260.000,00	250.231,53	96,24
1.1.2- Multas, Juros de Mora, Dívida Ativa e Outros Encargos do IPTU	33.700,00	33.700,00	31.552,75	93,63
1.2- Receita Resultante do Imposto sobre Transmissão Inter Vivos - ITBI	125.000,00	125.000,00	85.899,60	68,72
1.2.1- ITBI	125.000,00	125.000,00	85.899,60	68,72
1.2.2- Multas, Juros de Mora, Dívida Ativa e Outros Encargos do ITBI	-	0,00	0,00	0,00
1.3- Receita Resultante do Imposto sobre Serviços de Qualquer Natureza - ISS	198.330,00	198.330,00	105.088,28	52,99
1.3.1- ISS	189.000,00	189.000,00	102.391,69	54,18
1.3.2- Multas, Juros de Mora, Dívida Ativa e Outros Encargos do ISS	9.330,00	9.330,00	2.696,59	28,90
1.4- Receita Resultante do Imposto de Renda Retido na Fonte - IRRF	230.000,00	230.000,00	158.402,21	68,87
2- RECEITA DE TRANSFERÊNCIAS CONSTITUCIONAIS E LEGAIS	14.875.300,00	14.875.300,00	9.004.922,49	60,54
2.1- Cota-Parte FPM	8.940.000,00	8.940.000,00	5.334.258,15	59,67
2.1.1- Parcela referente à CF, art. 159, I, alínea b	8.220.000,00	8.220.000,00	5.019.117,42	61,06
2.1.2- Parcela referente à CF, art. 159, I, alínea d	365.000,00	365.000,00	0,00	0,00
2.1.3- Parcela referente à CF, art. 159, I, alínea e	355.000,00	355.000,00	315.140,73	88,77
2.2- Cota-Parte ICMS	5.550.000,00	5.550.000,00	3.443.912,38	62,05
2.3- ICMS-Desoneração – L.C. nº87/1996	17.500,00	17.500,00	0,00	0,00
2.4- Cota-Parte IPI-Exportação	91.000,00	91.000,00	43.881,00	48,22
2.5- Cota-Parte ITR	6.800,00	6.800,00	501,44	7,37
2.6- Cota-Parte IPVA	270.000,00	270.000,00	182.369,52	67,54
2.7- Cota-Parte IOF-Ouro	-	0,00	0,00	0,00
3- TOTAL DA RECEITA DE IMPOSTOS (1 + 2)	15.722.330,00	15.722.330,00	9.636.096,86	61,29
RECEITAS ADICIONAIS PARA FINANCIAMENTO DO ENSINO				
RECEITAS ADICIONAIS PARA FINANCIAMENTO DO ENSINO	PREVISÃO INICIAL	PREVISÃO ATUALIZADA (a)	RECEITAS REALIZADAS	
			Até o Bimestre (b)	% (c) = (b/a)x100
4- RECEITA DA APLICAÇÃO FINANCEIRA DE OUTROS RECURSOS DE IMPOSTOS VINC. AO ENSINO	-	0,00	0,00	0,00
5- RECEITA DE TRANSFERÊNCIAS DO FNDE	349.781,34	349.781,34	197.766,44	56,54
5.1- Transferências do Salário-Educação	236.000,00	236.000,00	136.573,98	57,87
5.2- Transferências Diretas - PDDE	3.000,00	3.000,00	0,00	0,00
5.3- Transferências Diretas - PNAE	44.447,44	44.447,44	31.984,40	71,96
5.4- Transferências Diretas - PNATE	60.927,90	60.927,90	28.115,06	46,14
5.5- Outras Transferências do FNDE	-	0,00	0,00	0,00
5.6- Aplicação Financeira dos Recursos do FNDE	5.406,00	5.406,00	1.093,00	20,22
6- RECEITA DE TRANSFERÊNCIAS DE CONVÊNIOS	162.000,00	162.000,00	40.296,76	24,87
6.1- Transferências de Convênios	162.000,00	162.000,00	40.296,76	24,87
6.2- Aplicação Financeira dos Recursos de Convênios	-	0,00	0,00	0,00
7- RECEITA DE OPERAÇÕES DE CRÉDITO	-	0,00	0,00	0,00
8- OUTRAS RECEITAS PARA FINANCIAMENTO DO ENSINO	342.236,00	342.236,00	512.218,02	149,67
9- TOTAL DAS RECEITAS ADICIONAIS PARA FINANCIAMENTO DO ENSINO (4 + 5 + 6 + 7 + 8)	854.017,34	854.017,34	750.281,22	87,85
FUNDEB				
RECEITAS DO FUNDEB	PREVISÃO INICIAL	PREVISÃO ATUALIZADA (a)	RECEITAS REALIZADAS	
			Até o Bimestre (b)	% (c) = (b/a)x100
10- RECEITAS DESTINADAS AO FUNDEB	2.827.560,00	2.827.560,00	1.737.954,72	61,46
10.1- Cota-Parte FPM Destinada ao FUNDEB – (20% de 2.1.1)	1.644.000,00	1.644.000,00	1.003.823,26	61,06
10.2- Cota-Parte ICMS Destinada ao FUNDEB – (20% de 2.2)	1.110.000,00	1.110.000,00	688.781,67	62,05
10.3- ICMS-Desoneração Destinada ao FUNDEB – (20% de 2.3)	-	0,00	0,00	0,00
10.4- Cota-Parte IPI-Exportação Destinada ao FUNDEB – (20% de 2.4)	18.200,00	18.200,00	8.776,21	48,22
10.5- Cota-Parte ITR ou ITR Arrecadados Destinados ao FUNDEB – (20% de (1.5 + 2.5))	1.360,00	1.360,00	100,25	7,37
10.6- Cota-Parte IPVA Destinada ao FUNDEB – (20% de 2.6)	54.000,00	54.000,00	36.473,33	67,54
11- RECEITAS RECEBIDAS DO FUNDEB	1.970.600,00	1.970.600,00	1.318.430,51	66,91
11.1- Transferências de Recursos do FUNDEB	1.960.000,00	1.960.000,00	1.314.604,80	67,07
11.2- Complementação da União ao FUNDEB	-	0,00	0,00	0,00
11.3- Receita de Aplicação Financeira dos Recursos do FUNDEB	10.600,00	10.600,00	3.825,71	36,09
12- RESULTADO LÍQUIDO DAS TRANSFERÊNCIAS DO FUNDEB (11.1 – 10)	-867.560,00	-867.560,00	-423.349,92	48,80
DECRÉSCIMO RESULTANTE DAS TRANSFERÊNCIAS DO FUNDEB				

R E S U M I D O D A E X E C U Ç Ã O O R Ç A M E N T Á R I A
DEMONSTRATIVO DAS RECEITAS E DESPESAS COM MANUTENÇÃO E DESENVOLVIMENTO DO ENSINO – MDE
 ORÇAMENTOS FISCAL E DA SEGURIDADE SOCIAL
 JANEIRO A AGOSTO 2019/BIMESTRE JULHO - AGOSTO

DESPESAS DO FUNDEB	DOTAÇÃO INICIAL	DOTAÇÃO ATUALIZADA (d)	DESPESAS EMPENHADAS		DESPESAS LIQUIDADAS	
			Até o Bimestre (e)	% (f)=(e/d)x100	Até o Bimestre (g)	% (h)=(g/d)x100
13- PAGAMENTO DOS PROFISSIONAIS DO MAGISTÉRIO	1.850.000,00	1.893.464,70	1.130.634,63	59,71	1.130.634,63	59,71
13.1- Com Educação Infantil	150.000,00	150.000,00	141.807,15	94,54	141.807,15	94,54
13.2- Com Ensino Fundamental	1.700.000,00	1.743.464,70	988.827,48	56,72	988.827,48	56,72
14- OUTRAS DESPESAS	98.000,00	98.000,00	97.772,15	99,77	64.995,68	66,32
14.1- Com Educação Infantil	0,00	0,00	0,00	0,00	0,00	0,00
14.2- Com Ensino Fundamental	98.000,00	98.000,00	97.772,15	99,77	64.995,68	66,32
15- TOTAL DAS DESPESAS DO FUNDEB (13 + 14)	1.948.000,00	1.991.464,70	1.228.406,78	61,68	1.195.630,31	60,04
DEDUÇÕES PARA FINS DE LIMITE DO FUNDEB					VALOR	
16- RESTOS A PAGAR INSCRITOS NO EXERCÍCIO SEM DISPONIBILIDADE FINANCEIRA DE RECURSOS DO FUNDEB						
16.1 - FUNDEB 60%						
16.2 - FUNDEB 40%						
17- DESPESAS CUSTEADAS COM O SUPERÁVIT FINANCEIRO, DO EXERCÍCIO ANTERIOR, DO FUNDEB						
17.1 - FUNDEB 60%						
17.2 - FUNDEB 40%						
18- TOTAL DAS DEDUÇÕES CONSIDERADAS PARA FINS DE LIMITE DO FUNDEB (16 + 17)						
INDICADORES DO FUNDEB					VALOR	
19 - TOTAL DAS DESPESAS DO FUNDEB PARA FINS DE LIMITE (15 - 18)						
19.1 - Mínimo de 60% do FUNDEB na Remuneração do Magistério* (13 - (16.1 + 17.1)) / (11) x 100) %						
19.2 - Máximo de 40% em Despesa com MDE, que não Remuneração do Magistério (14 - (16.2 + 17.2)) / (11) x 100) %						
19.3 - Máximo de 5% não Aplicado no Exercício (100 - (19.1 + 19.2)) %						
CONTROLE DA UTILIZAÇÃO DE RECURSOS NO EXERCÍCIO SUBSEQÜENTE					VALOR	
20 – RECURSOS RECEBIDOS DO FUNDEB EM 2018 QUE NÃO FORAM UTILIZADOS						
21 - DESPESAS CUSTEADAS COM O SALDO DO ITEM 20 ATÉ O 1º TRIMESTRE DE 2019 *						


MANUTENÇÃO E DESENVOLVIMENTO DO ENSINO – DESPESAS CUSTEADAS COM A RECEITA RESULTANTE DE IMPOSTOS E RECURSOS DO FUNDEB						
DESPESAS COM AÇÕES TÍPICAS DE MDE	DOTAÇÃO INICIAL	DOTAÇÃO ATUALIZADA (d)	DESPESAS EMPENHADAS		DESPESAS LIQUIDADAS	
			Até o Bimestre (e)	% (f)=(e/d)x100	Até o Bimestre (g)	% (h)=(g/d)x100
22- EDUCAÇÃO INFANTIL	886.500,00	886.500,00	609.245,90	68,72	545.781,94	61,57
22.1- Creche	279.720,00	279.720,00	130.084,44	46,51	118.248,54	42,27
22.1.1- Despesas Custeadas com Recursos do FUNDEB	0,00	0,00	0,00	0,00	0,00	0,00
22.1.2- Despesas Custeadas com Outros Recursos de Impostos	279.720,00	279.720,00	130.084,44	46,51	118.248,54	42,27
22.2- Pré-escola	421.780,00	421.780,00	331.476,31	78,59	279.848,25	66,35
22.2.1- Despesas Custeadas com Recursos do FUNDEB	0,00	0,00	0,00	0,00	0,00	0,00
22.2.2- Despesas Custeadas com Outros Recursos de Impostos	421.780,00	421.780,00	331.476,31	78,59	279.848,25	66,35
23- ENSINO FUNDAMENTAL	2.812.515,70	2.904.980,40	1.739.090,70	59,87	1.599.132,00	55,05
23.1- Despesas Custeadas com Recursos do FUNDEB	1.798.000,00	1.841.464,70	1.086.599,63	59,01	1.053.823,16	57,23
23.2- Despesas Custeadas com Outros Recursos de Impostos	1.014.515,70	1.063.515,70	652.491,07	61,35	545.308,84	51,27
24- ENSINO MÉDIO	0,00	0,00	0,00	0,00	0,00	0,00
25- ENSINO SUPERIOR	0,00	0,00	0,00	0,00	0,00	0,00
26- ENSINO PROFISSIONAL NÃO INTEGRADO AO ENSINO REGULAR	0,00	0,00	0,00	0,00	0,00	0,00
27- OUTRAS	0,00	0,00	0,00	0,00	0,00	0,00
28- TOTAL DAS DESPESAS COM AÇÕES TÍPICAS DE MDE (22 + 23 + 24 + 25 + 26 + 27)	3.699.015,70	3.791.480,40	2.348.336,60	61,94	2.144.913,94	56,57
DEDUÇÕES CONSIDERADAS PARA FINS DE LIMITE CONSTITUCIONAL					VALOR	
29- RESULTADO LÍQUIDO DAS TRANSFERÊNCIAS DO FUNDEB = (12)						
30 - DESPESAS CUSTEADAS COM A COMPLEMENTAÇÃO DO FUNDEB NO EXERCÍCIO						
31- DESPESAS CUSTEADAS COM O SUPERÁVIT FINANCEIRO, DO EXERCÍCIO ANTERIOR, DO FUNDEB						
32- DESPESAS CUSTEADAS COM O SUPERÁVIT FINANCEIRO, DO EXERCÍCIO ANTERIOR, DE OUTROS RECURSOS DE IMPOSTOS						
33- RESTOS A PAGAR INSCRITOS NO EXERCÍCIO SEM DISPONIBILIDADE FINANCEIRA DE RECURSOS DE IMPOSTOS VINCULADOS AO ENSINO *						
34- CANCELAMENTO, NO EXERCÍCIO, DE RESTOS A PAGAR INSCRITOS COM DISPONIBILIDADE FINANCEIRA DE RECURSOS DE IMPOSTOS VINCULADOS AO ENSINO = (44 j)						
35- TOTAL DAS DEDUÇÕES CONSIDERADAS PARA FINS DE LIMITE CONSTITUCIONAL (29 + 30 + 31 + 32 + 33 + 34)						
36- TOTAL DAS DESPESAS PARA FINS DE LIMITE ((22 + 23) - (35))						
37- PERCENTUAL DE APLICAÇÃO EM MDE SOBRE A RECEITA LÍQUIDA DE IMPOSTOS ((36) / (3) x 100) % - LIMITE CONSTITUCIONAL 25%						


OUTRAS INFORMAÇÕES PARA CONTROLE						
OUTRAS DESPESAS CUSTEADAS COM RECEITAS ADICIONAIS PARA FINANCIAMENTO DO ENSINO	DOTAÇÃO INICIAL	DOTAÇÃO ATUALIZADA (d)	DESPESAS EMPENHADAS		DESPESAS LIQUIDADAS	
			Até o Bimestre (e)	% (f)=(e/d)x100	Até o Bimestre (g)	% (h)=(g/d)x100
38- DESPESAS CUSTEADAS COM A APLICAÇÃO FINANCEIRA DE OUTROS RECURSOS DE IMPOSTOS VINCULADOS AO ENSINO	0,00	0,00	0,00	0,00	0,00	0,00
39 - DESPESAS CUSTEADAS COM A CONTRIBUIÇÃO SOCIAL DO SALÁRIO-EDUCAÇÃO	240.240,00	250.240,00	234.175,71	93,58	152.994,02	61,14
40- DESPESAS CUSTEADAS COM OPERAÇÕES DE CRÉDITO	0,00	0,00	0,00	0,00	0,00	0,00
41- DESPESAS CUSTEADAS COM OUTRAS RECEITAS PARA FINANCIAMENTO DO ENSINO	226.563,90	230.563,90	207.872,36	90,16	142.990,26	62,02
42 - TOTAL DAS OUTRAS DESPESAS CUSTEADAS COM RECEITAS ADICIONAIS PARA FINANCIAMENTO DO ENSINO (38 + 39 + 40 + 41)	466.803,90	480.803,90	442.048,07	91,94	295.984,28	61,56
43- TOTAL GERAL DAS DESPESAS COM MDE (28 + 42)	4.165.819,60	4.272.284,30	2.790.384,67	65,31	2.440.898,22	57,13
RESTOS A PAGAR INSCRITOS COM DISPONIBILIDADE FINANCEIRA DE RECURSOS DE IMPOSTOS VINCULADOS AO ENSINO			SALDO ATÉ O BIMESTRE		CANCELADO EM 2019 (j)	
44- RESTOS A PAGAR DE DESPESAS COM MDE			0,00		0,00	
44.1 - Executadas com Recursos de Impostos Vinculados ao Ensino			0,00		0,00	
44.2 - Executadas com Recursos do FUNDEB			0,00		0,00	


MUNICÍPIO DE SALTINHO - SC
FÓRUM RESUMIDO DA EXECUÇÃO ORÇAMENTÁRIA
DEMONSTRATIVO DAS RECEITAS E DESPESAS COM MANUTENÇÃO E DESENVOLVIMENTO DO ENSINO - MDE
 ORÇAMENTOS FISCAL E DA SEGURIDADE SOCIAL
 JANEIRO A AGOSTO 2019/BIMESTRE JULHO - AGOSTO

Continuação 3/3

CONTROLE DA DISPONIBILIDADE FINANCEIRA	FUNDEB	SALÁRIO EDUCAÇÃO
45- DISPONIBILIDADE FINANCEIRA EM 31 DE DEZEMBRO DE 2018		
46- (+) INGRESSO DE RECURSOS ATÉ O BIMESTRE	43.454,70	32.388,06
47- (-) PAGAMENTOS EFETUADOS ATÉ O BIMESTRE	1.314.604,80	136.573,98
47.1 Orçamento do Exercício	1.191.606,15	151.027,32
47.2 Restos a Pagar	1.191.606,15	151.027,32
48- (+) RECEITA DE APLICAÇÃO FINANCEIRA DOS RECURSOS ATÉ O BIMESTRE	0,00	0,00
49- (=) DISPONIBILIDADE FINANCEIRA ATÉ O BIMESTRE	3.825,71	600,77
50- (+) Ajustes	170.279,06	18.535,49
50.1 (+) Retenções	917,55	99,70
50.2 (-) Valores a recuperar	0,00	99,70
50.3 (+) Outros valores extraorçamentários	0,00	0,00
50.4 (+) Conciliação bancária	0,00	0,00
51- (=) SALDO FINANCEIRO CONCILIADO	917,55	0,00
Saltinho, 25/09/2019	171.196,61	18.635,19


 DEONIR LUIZ FERRONATTO
 PREFEITO MUNICIPAL DE SALTINHO


 MÁRIO SÉRGIO BOFFE
 CONTADOR - CRC/SC 023714/O-2


 NEREU JORGE FACHIN
 CONTROLADOR INTERNO

EDSON PAULO WACHHOLZ
 SECRETÁRIO DE ADM. E FAZENDA

FONTE:

¹ Limites mínimos anuais a serem cumpridos no encerramento do exercício.

² Art. 21, § 2º, Lei 11.494/2007: "Até 5% dos recursos recebidos à conta dos Fundos, inclusive relativos à complementação da União recebidos nos termos do §1º do art. 6º desta Lei, poderão ser utilizados no 1º trimestre do exercício imediatamente subsequente, mediante abertura de crédito adicional."

³ Caput do art. 212 da CF/1988

⁴ Os valores referentes à parcela dos Restos a Pagar inscritos sem disponibilidade financeira vinculada à educação deverão ser informados somente no RREO do último bimestre do exercício

⁵ Limites mínimos anuais a serem cumpridos no encerramento do exercício, no âmbito de atuação prioritária, conforme LDB, art. 11, V.

⁶ Nos cinco primeiros bimestres do exercício o acompanhamento poderá ser feito com base na despesa empenhada ou na despesa liquidada. No último bimestre do exercício, o valor deverá corresponder ao total da despesa empenhada.

⁷ Essa coluna poderá ser apresentada somente no último bimestre.

DEMONSTRATIVO DAS RECEITAS E DESPESAS COM AÇÕES E SERVIÇOS PÚBLICOS DE SAÚDE

ORÇAMENTOS FISCAL E DA SEGURIDADE SOCIAL

JANEIRO A AGOSTO 2019/BIMESTRE JULHO - AGOSTO

RREO - ANEXO 12 (LC 141/2012, art. 35)

R\$ 1,00

	PREVISÃO INICIAL	PREVISÃO ATUALIZADA (a)	RECEITAS REALIZADAS			
			Até o Bimestre (b)	% (b/a)*100		
RECEITAS PARA APURAÇÃO DA APLICAÇÃO EM AÇÕES E SERVIÇOS PÚBLICOS DE SAÚDE						
RECEITA DE IMPOSTOS LÍQUIDA (I)	847.030,00	847.030,00	631.174,37	74,52		
Imposto Predial e Territorial Urbano - IPTU	260.000,00	260.000,00	250.231,53	96,24		
Imposto sobre Transmissão de Bens Intervivos - ITBI	125.000,00	125.000,00	85.899,60	68,72		
Imposto sobre Serviços de Qualquer Natureza - ISS	189.000,00	189.000,00	102.391,69	53,88		
Imposto de Renda Retido na Fonte - IRRF	230.000,00	230.000,00	158.402,21	68,87		
Multas, Juros de Mora e Outros Encargos dos Impostos	3.130,00	3.130,00	1.238,60	39,57		
Dívida Ativa dos Impostos	36.000,00	36.000,00	23.592,66	65,54		
Multas, Juros de Mora e Outros Encargos da Dívida Ativa	3.900,00	3.900,00	9.418,08	241,49		
RECEITA DE TRANSFERÊNCIAS CONSTITUCIONAIS E LEGAIS (II)	14.520.300,00	14.520.300,00	8.689.781,76	59,85		
Cota-Parte FPM	8.585.000,00	8.585.000,00	5.019.117,42	58,46		
Cota-Parte ITR	6.800,00	6.800,00	501,44	7,37		
Cota-Parte IPVA	270.000,00	270.000,00	182.369,52	67,54		
Cota-Parte ICMS	5.550.000,00	5.550.000,00	3.443.912,38	62,05		
Cota-Parte IP-Esportação	91.000,00	91.000,00	43.881,00	48,22		
Compensações Financeiras Provenientes de Impostos e Transferências Constitucionais	17.500,00	17.500,00	0,00	0,00		
Desoneração ICMS (LC 87/96)	17.500,00	17.500,00	0,00	0,00		
TOTAL DAS RECEITAS PARA APURAÇÃO DA APLICAÇÃO EM AÇÕES E SERVIÇOS PÚBLICOS DE SAÚDE (III) = I + II	15.367.330,00	15.367.330,00	9.320.956,13	60,65		
RECEITAS ADICIONAIS PARA FINANCIAMENTO DA SAÚDE						
	PREVISÃO INICIAL	PREVISÃO ATUALIZADA (c)	Até o Bimestre (d)	% (d/c)*100		
TRANSFERÊNCIA DE RECURSOS DO SISTEMA ÚNICO DE SAÚDE-SUS	842.801,88	842.801,88	557.445,79	66,14		
Provenientes da União	757.540,88	757.540,88	523.696,59	69,13		
Provenientes dos Estados	85.261,00	85.261,00	33.749,20	39,58		
RECEITAS DE OPERAÇÕES DE CRÉDITO VINCULADAS À SAÚDE	0,00	0,00	0,00	0,00		
OUTRAS RECEITAS PARA FINANCIAMENTO DA SAÚDE	3.000,00	3.000,00	762,20	25,41		
TOTAL RECEITAS ADICIONAIS PARA FINANCIAMENTO DA SAÚDE	845.801,88	845.801,88	558.207,99	66,00		
DESPESAS COM SAÚDE						
(Por Grupo de Natureza da Despesa)						
	DOTAÇÃO INICIAL	DOTAÇÃO ATUALIZADA (e)	Até o Bimestre (f)	% (f/e)*100	Até o Bimestre (g)	DESPESAS LIQUIDADAS (g/e)*100
DESPESAS CORRENTES	3.603.401,88	4.160.480,01	3.219.672,32	77,39	2.523.127,35	60,65
Pessoal e Encargos Sociais	1.825.936,08	1.737.304,48	1.088.055,40	62,63	1.055.830,48	60,77
Outras Despesas Correntes	1.777.465,80	2.423.175,53	2.131.616,92	87,97	1.467.296,87	60,55

RELATÓRIO RESUMIDO DA EXECUÇÃO ORÇAMENTÁRIA
DEMONSTRATIVO DAS RECEITAS E DESPESAS COM AÇÕES E SERVIÇOS PÚBLICOS DE SAÚDE
ORÇAMENTOS FISCAL E DA SEGURIDADE SOCIAL
JANEIRO A AGOSTO 2019/BIMESTRE JULHO - AGOSTO

DESPESAS COM SAÚDE (Por Grupo de Natureza da Despesa)	DOTAÇÃO INICIAL	DOTAÇÃO ATUALIZADA (e)	DESPESAS EMPENHADAS		DESPESAS LIQUIDADAS	
			Até o Bimestre (f)	% (f/e)*100	Até o Bimestre (g)	% (g/e)*100
DESPESAS DE CAPITAL	92.842,70	301.017,39	151.013,99	50,17	147.920,00	49,14
Investimentos	92.842,70	301.017,39	151.013,99	50,17	147.920,00	49,14
TOTAL DAS DESPESAS COM SAÚDE (IV)	3.696.244,58	4.461.497,40	3.370.686,31	75,55	2.671.047,35	73,7
DESPESAS COM SAÚDE NÃO COMPUTADAS PARA FINS DE APURAÇÃO DO PERCENTUAL MÍNIMO	DOTAÇÃO INICIAL	DOTAÇÃO ATUALIZADA	DESPESAS EMPENHADAS		DESPESAS LIQUIDADAS	
			Até o Bimestre (h)	% (h/IVf)*100	Até o Bimestre (i)	% (i/IVg)*100
DESPESAS COM INATIVOS E PENSIONISTAS	0,00	0,00	0,00	0,00	0,00	0,00
DESPESA COM ASSISTÊNCIA À SAÚDE QUE NÃO ATENDE AO PRINCÍPIO DE ACESSO UNIVERSAL	0,00	0,00	0,00	0,00	0,00	0,00
DESPESAS CUSTEADAS COM OUTROS RECURSOS	842.801,88	1.582.581,83	1.374.037,55	40,76	1.084.215,79	40,59
Recursos de Transferências do Sistema Único de Saúde - SUS	842.801,88	1.582.581,83	1.374.037,55	40,76	1.084.215,79	40,59
Recursos de Operações de Crédito	0,00	0,00	0,00	0,00	0,00	0,00
Outros Recursos	0,00	0,00	0,00	0,00	0,00	0,00
OUTRAS AÇÕES E SERVIÇOS NÃO COMPUTADOS	0,00	0,00	0,00	0,00	0,00	0,00
RESTOS A PAGAR NÃO PROCESSADOS INSCRITOS INDEVIDAMENTE NO EXERCÍCIO SEM DISPONIBILIDADE FINANCEIRA*	-	-	0,00	0,00	-	-
DESPESAS CUSTEADAS COM DISPONIBILIDADE DE CAIXA VINCULADA AOS RESTOS A PAGAR CANCELADOS*	0,00	0,00	0,00	0,00	0,00	0,00
DESPESAS CUSTEADAS COM RECURSOS VINCULADOS À PARCELA DO PERCENTUAL MÍNIMO QUE	0,00	0,00	0,00	0,00	0,00	0,00
TOTAL DAS DESPESAS COM SAÚDE NÃO COMPUTADAS (V)	842.801,88	1.582.581,83	1.374.037,55	40,76	1.084.215,79	40,59
TOTAL DAS DESPESAS COM AÇÕES E SERVIÇOS PÚBLICOS DE SAÚDE (VI) = (IV - V)	2.853.442,70	2.878.915,57	1.996.648,76	59,24	1.586.831,56	55,2
PERCENTUAL DE APLICAÇÃO EM AÇÕES E SERVIÇOS PÚBLICOS DE SAÚDE SOBRE A RECEITA DE IMPOSTOS LÍQUIDA E TRANSFERÊNCIAS CONSTITUCIONAIS E LEGAIS (VII%) = (VI / IIIb x 100) - LIMITE CONSTITUCIONAL 15% 4 e 5						17,02
VALOR REFERENTE À DIFERENÇA ENTRE O VALOR EXECUTADO E O LIMITE MÍNIMO CONSTITUCIONAL [VI(i) - (15 x IIIb)/100]f						188.688,14





RELATÓRIO RESUMIDO DA EXECUÇÃO ORÇAMENTÁRIA
DEMONSTRATIVO DAS RECEITAS E DESPESAS COM AÇÕES E SERVIÇOS PÚBLICOS DE SAÚDE
ORÇAMENTOS FISCAL E DA SEGURIDADE SOCIAL
JANEIRO A AGOSTO 2019/BIMESTRE JULHO - AGOSTO

EXECUÇÃO DE RESTOS A PAGAR NÃO PROCESSADOS INSCRITOS COM DISPONIBILIDADE DE CAIXA	INSCRITOS	CANCELADOS/ PRESCRITOS	PAGOS	A PAGAR	PARCELA CONSIDERADA NO LIMITE	
						TOTAL
	0,00	0,00	0,00	0,00	0,00	
TOTAL	0,00	0,00	0,00	0,00	0,00	
CONTROLE DOS RESTOS A PAGAR CANCELADOS OU PRESCRITOS						
CONTROLE DOS RESTOS A PAGAR CANCELADOS OU PRESCRITOS PARA FINS DE APLICAÇÃO DA DISPONIBILIDADE DE CAIXA CONFORME ARTIGO 24, §1º E 2º	RESTOS A PAGAR CANCELADOS OU PRESCRITOS					
	SALDO INICIAL	DESPESAS CUSTEADAS NO EXERCÍCIO DE REFERÊNCIA (i)				SALDO FINAL (NÃO APLICADO)
	0,00	0,00				0,00
TOTAL (VIII)	0,00	0,00				0,00
CONTROLE DO VALOR REFERENTE AO PERCENTUAL MÍNIMO NÃO CUMPRIDO EM EXERCÍCIOS ANTERIORES PARA FINS DE APLICAÇÃO DOS RECURSOS VINCULADOS CONFORME ARTIGOS 25 E 26						
LIMITE NÃO CUMPRIDO						
SALDO INICIAL	DESPESAS CUSTEADAS NO EXERCÍCIO DE REFERÊNCIA (k)				SALDO FINAL (NÃO APLICADO)	
	-				-	
DESPESAS COM SAÚDE (Por Subfunção)						
Atenção Básica	DOTAÇÃO INICIAL	DOTAÇÃO ATUALIZADA	DESPESAS EMPENHADAS Até Bimestre (l)	% (l/Total l)*100	DESPESAS LIQUIDADAS Até Bimestre (m)	% (m/Total m)*100
Assistência Hospitalar e Ambulatorial	2.345.893,02	2.941.130,12	2.089.160,07	61,98	1.922.474,98	71,97
Vigilância Sanitária	1.225.727,84	1.393.933,56	1.220.255,79	36,20	691.513,04	25,89
Vigilância Epidemiológica	105.563,72	107.373,72	53.939,06	1,60	53.938,40	0,12
TOTAL	3.696.244,58	4.461.497,40	3.370.686,31	100,00	2.671.047,35	100,00

FONTE:

1 Essa linha apresentará valor somente no Relatório Resumido da Execução Orçamentária do último bimestre do exercício.

2 O valor apresentado na intercessão com a coluna "i" ou com a coluna "h+i" (último bimestre) deverá ser o mesmo apresentado no "total j".

3 O valor apresentado na intercessão com a coluna "i" ou com a coluna "h+i" (último bimestre) deverá ser o mesmo apresentado no "total k".

4 Limite anual mínimo a ser cumprido no encerramento do exercício. Deverá ser informado o limite estabelecido na Lei Orgânica do Município quando o percentual nela estabelecido for superior ao fixado na LC nº 141/2012.

5 Durante o exercício esse valor servirá para o monitoramento previsto no art. 23 da LC 141/2012.

6 No último bimestre, será utilizada a fórmula $V/(h+i) - (15 \times IIIb)/100$




Município de Salitinho - SC


RELATÓRIO RESUMIDO DA EXECUÇÃO ORÇAMENTÁRIA

DEMONSTRATIVO DAS RECEITAS E DESPESAS COM AÇÕES E SERVIÇOS PÚBLICOS DE SAÚDE

ORÇAMENTOS FISCAL E DA SEGURIDADE SOCIAL

JANEIRO A AGOSTO 2019/BIMESTRE JULHO - AGOSTO

Salitinho, 26/09/2019



DEONIR LUIZ FERRONATO
PREFEITO MUNICIPAL DE SALTINHO



EDSON PAULO WACHHOLZ
SECRETÁRIO DE ADM. E FAZENDA



MÁRIO SÉRGIO BOFFE
CONTADOR - CRC/SC 023714/O-2



NEREU JORGE FACHIN
CONTROLADOR INTERNO

Município de Saltinho - SC
 RELÓRIO RESUMIDO DA EXECUÇÃO ORÇAMENTÁRIA
DEMONSTRATIVO DAS RECEITAS DE OPERAÇÕES DE CRÉDITO E DESPESAS DE CAPITAL
 ORÇAMENTOS FISCAL E DA SEGURIDADE SOCIAL
 JANEIRO A AGOSTO 2019/BIMESTRE JULHO - AGOSTO

RREO - ANEXO 9 (LRF, art.53, § 1º, inciso I)

R\$ 1,00


RECEITAS	PREVISÃO ATUALIZADA (a)	RECEITAS REALIZADAS (b)	SALDO NÃO REALIZADO (c) = (a - b)
RECEITAS DE OPERAÇÕES DE CRÉDITO' (I)	0,00	0,00	0,00
DESPESAS	DOTAÇÃO ATUALIZADA (d)	DESPESAS EMPENHADAS (e)	SALDO NÃO EXECUTADO (f)=(d-e)
DESPESAS DE CAPITAL	2.966.713,22	950.280,34	2.016.432,88
Investimentos	2.966.713,22	950.280,34	2.016.432,88
Inversões Financeiras	0,00	0,00	0,00
Amortização de Dívida	0,00	0,00	0,00
(-) Incentivos Fiscais a Contribuintes por Instituições Financeiras	0,00	0,00	0,00
(-) Incentivos Fiscais a Contribuintes	0,00	0,00	0,00
DESPESA DE CAPITAL LÍQUIDA (II):	2.966.713,22	950.280,34	2.016.432,88
RESULTADO PARA APURAÇÃO DA REGRA DE OURO (III) = (I - II)	2.966.713,22	950.280,34	2.016.432,88


FONTE:

Saltinho, 25/09/2019


 DEONIR LUIZ FERRONATTO
 PREFEITO MUNICIPAL DE SALTINHO


 MÁRIO SÉRGIO BOFFE
 CONTADOR - CRC/SC 023714/O-2


 NEREU JORGE FACHIN
 CONTROLADOR INTERNO


 EDSON PAULO WACHHOLZ
 SECRETÁRIO DE ADM. E FAZENDA

Município de Saltinho - SC
 RELATÓRIO RESUMIDO DA EXECUÇÃO ORÇAMENTÁRIA
DEMONSTRATIVOS DA RECEITA DE ALIENAÇÃO DE ATIVOS E APLICAÇÃO DE RECURSOS
 ORÇAMENTOS FISCAL E DA SEGURIDADE SOCIAL
 JANEIRO A AGOSTO 2019/BIMESTRE JULHO - AGOSTO

RREO - ANEXO 11 (LRF, art. 53, § 1º, inciso III)


R\$ 1,00


RECEITAS	PREVISÃO ATUALIZADA (a)	RECEITAS REALIZADAS Até o Bimestre (b)		SALDO (c) = (a-b)
RECEITAS DE ALIENAÇÃO DE ATIVOS(I)	0,00		105.673,14	-105.673,14
Receita de Alienação De Bens Móveis	0,00		104.450,00	-104.450,00
Receita de Alienação De Bens Imóveis	0,00		0,00	0,00
Receita de Rendimentos de Aplicações Financeiras	0,00		1.223,14	-1.223,14


DESPESAS	DOTAÇÃO ATUALIZADA (d)	DESPESAS EMPENHADAS (e)	DESPESAS LIQUIDADAS	DESPESAS PAGAS (f)	DESPESAS INSCRITAS EM RESTOS A PAGAR NÃO PROCESSADOS	PAGAMENTO DE RESTOS A PAGAR (g)	SALDO (h)=(d-e)
APLICAÇÃO DOS RECURSOS DA ALIENAÇÃO DE ATIVOS(II)	303.164,91	53.041,80	53.041,80	53.041,80	0,00	0,00	250.123,11
Despesas de Capital	303.164,91	53.041,80	53.041,80	53.041,80	0,00	0,00	250.123,11
Investimentos	303.164,91	53.041,80	53.041,80	53.041,80	0,00	0,00	250.123,11


SALDO FINANCEIRO A APLICAR	Em 2018 (i)	Em 2019 (j) = (Ib - (II f + II g))	SALDO ATUAL (k) = (III i + III j)
Valor(III)	55.661,74		52.631,34
FONTE:			108.293,08

Saltinho, 26/09/2019


 DEONIR LUIZ FERRONATO
 PREFEITO MUNICIPAL DE SALTINHO


 MÁRIO SÉRGIO BOFFE
 CONTADOR - CRC/SC 023714/O-2


 NEREU JORGE FACHIN
 CONTROLADOR INTERNO


 EDSON PAULO WACHHOLZ
 SECRETÁRIO DE ADM. E FAZENDA

DEMONSTRATIVO SIMPLIFICADO DO RELATÓRIO RESUMIDO DA EXECUÇÃO ORÇAMENTÁRIA
ORÇAMENTOS FISCAL E DA SEGURIDADE SOCIAL
JANEIRO A AGOSTO 2019/BIMESTRE JULHO - AGOSTO

LRF, Art. 48 - Anexo 14

R\$ 1,00

BALANÇO ORÇAMENTÁRIO		Até o Bimestre		
RECEITAS				
Previsão Inicial				17.472.000,00
Previsão Atualizada				17.472.000,00
Receitas Realizadas				11.308.190,34
Déficit Orçamentário				0,00
Saldos de Exercícios Anteriores (Utilizados para Créditos Adicionais)				1.411.368,53
DESPESAS				
Dotação Inicial				17.472.000,00
Créditos Adicionais				2.383.995,68
Dotação Atualizada				19.855.995,68
Despesas Empenhadas				12.743.094,75
Despesas Liquidadas				10.662.897,84
Despesas pagas				10.302.160,70
Superavit Orçamentário				645.292,50
DESPESAS POR FUNÇÃO / SUBFUNÇÃO		Até o Bimestre		
Despesas Empenhadas				12.743.094,75
Despesas Liquidadas				10.662.897,84
RECEITA CORRENTE LÍQUIDA - RCL		Até o Bimestre		
Receita Corrente Líquida				16.277.092,25
RECEITAS E DESPESAS DO REGIME PRÓPRIO DE PREVIDÊNCIA DOS SERVIDORES		Até o Bimestre		
Regime Próprio de Previdência dos Servidores - PLANO PREVIDENCIÁRIO				
Receitas Previdenciárias Realizadas				314.191,78
Despesas Previdenciárias Liquidadas				0,00
Resultado Previdenciário				314.191,78
Regime Próprio de Previdência dos Servidores - PLANO FINANCEIRO				
Receitas Previdenciárias Realizadas				0,00
Despesas Previdenciárias Liquidadas				0,00
Resultado Previdenciário				0,00
RESULTADOS NOMINAL E PRIMÁRIO		Meta Fixada no Anexo de Metas Fiscais da LDO (a)	Resultado Apurado até o Bimestre (b)	% em Relação à Meta (b/a)
Resultado Nominal		0,00	657.833,80	0,00
Resultado Primário		0,00	613.402,76	0,00
RESTOS A PAGAR POR PODER E MINISTÉRIO PÚBLICO	Inscrição	Cancelamento até o Bimestre	Pagamento até o Bimestre	Saldo a Pagar
RESTOS A PAGAR NÃO-PROCESSADOS	548.108,10	0,00	347.959,60	200.148,50
EXECUTIVO	548.108,10	0,00	347.959,60	200.148,50
RESTOS A PAGAR PROCESSADOS	406,24	0,00	236,24	170,00
EXECUTIVO	406,24	0,00	236,24	170,00
TOTAL:	548.514,34	0,00	348.195,84	200.318,50
DESPESAS COM MANUTENÇÃO E DESENVOLVIMENTO DO ENSINO		Valor apurado até o Bimestre	Limites Constitucionais Anuais	
			% Mínimo a Aplicar no Exercício	% Aplicado até o Bimestre
Mínimo Anual de 25% das Receitas de Impostos na Manutenção e Desenvolvimento do Ensino		2.568.263,86	25%	26,65
Mínimo Anual de 60% do FUNDEB na Remuneração do Magistério com Educação Infantil e Ensino Fundamental		1.130.634,63	60%	85,76
RECEITAS DE OPERAÇÕES DE CRÉDITO E DESPESAS DE CAPITAL		Valor apurado até o Bimestre	Saldo não Realizado	
Receitas de Operações de Crédito		0,00		
Despesa de Capital Líquida		589.346,45	2.377.366,77	




Município de Salinho - SC
DEMONSTRATIVO SIMPLIFICADO DO RELATÓRIO RESUMIDO DA EXECUÇÃO ORÇAMENTÁRIA
ORÇAMENTOS FISCAL E DA SEGURIDADE SOCIAL
JANEIRO A AGOSTO 2019/BIMESTRE JULHO - AGOSTO

Continuação

LRF, Art. 48 - Anexo 14

R\$ 1,00

PROJEÇÃO ATUARIAL DOS REGIMES DE PREVIDÊNCIA	2019			2029		2039		2054		
	2019	2029	2039	2054	2019	2029	2039	2054		
Plano Previdenciário										
Receitas Previdenciárias	0,00	0,00	0,00	0,00	0,00	0,00	0,00	0,00	0,00	
Despesas Previdenciárias	0,00	0,00	0,00	0,00	0,00	0,00	0,00	0,00	0,00	
Resultado Previdenciário	0,00	0,00	0,00	0,00	0,00	0,00	0,00	0,00	0,00	
Plano Financeiro										
Receitas Previdenciárias	0,00	0,00	0,00	0,00	0,00	0,00	0,00	0,00	0,00	
Despesas Previdenciárias	0,00	0,00	0,00	0,00	0,00	0,00	0,00	0,00	0,00	
Resultado Previdenciário	0,00	0,00	0,00	0,00	0,00	0,00	0,00	0,00	0,00	
RECEITA DA ALIENAÇÃO DE ATIVOS E APLICAÇÃO DOS RECURSOS										
Receita de Capital Resultante da Alienação de Ativos				Valor apurado até o Bimestre			Saldo a Realizar			
Aplicação dos Recursos da Alienação de Ativos				104.450,00			-104.450,00			
				53.041,80			250.123,11			
DESPESAS COM AÇÕES E SERVIÇOS PÚBLICOS DE SAÚDE										
				Valor apurado até o Bimestre	Limite Constitucional Anual					
					% Mínimo a Aplicar no Exercício			% Aplicado até o Bimestre		
Despesas com Ações e Serviços Públicos de Saúde executadas com recursos de impostos				1.586.831,56	15,00		17,02			
DESPESAS DE CARÁTER CONTINUADO DERIVADAS DE PPP										
total das despesas/RCL (%)				Valor apurado no exercício corrente						0,00

FONTE:

Nota: Durante o exercício, somente as despesas liquidadas são consideradas executadas. No encerramento do exercício, as despesas não liquidadas inscritas em restos a pagar não processados são também consideradas executadas. Dessa forma, para maior transparência, as despesas executadas estão segregadas em:

- a) Despesas liquidadas, consideradas aquelas em que houve a entrega do material ou serviço, nos termos do art. 63 da Lei 4.320/64;
- b) Despesas empenhadas mas não liquidadas, inscritas em Restos a Pagar não processados, consideradas liquidadas no encerramento do exercício, por força do art.35, inciso II da Lei 4.320/64.

Salinho, 26/09/2019

DEONIR LUIZ FERRONATO
 PREFEITO MUNICIPAL DE SALTINHO

NEREU JORGE FACHIN
 CONTROLADOR INTERNO

MÁRIO SÉRGIO BOFFE
 CONTADOR - CRC/SC 023714/O-2

EDSON PAULO WACHHOLZ
 SECRETÁRIO DE ADM. E FAZENDA

RELATÓRIO RESUMIDO DA EXECUÇÃO ORÇAMENTÁRIA
DEMONSTRATIVO DOS RESTOS A PAGAR POR PODER E ÓRGÃO
 ORÇAMENTOS FISCAL E DA SEGURIDADE SOCIAL
 JANEIRO A AGOSTO 2019/BIMESTRE JULHO - AGOSTO

RREO - Anexo 7 (LRF, art. 53, inciso V)

PODER/ÓRGÃO	RP PROCESSADOS E NÃO PROCESSADOS LIQUIDADOS EM EXERCÍCIOS ANTERIORES										RP NÃO PROCESSADOS		Saldo Total L=(e+k)	
	Inscritos			Saldo e = (a+b) - (c+d)	Cancelados (c)	Pagos (c)	Em 31 de Dezembro de 2018 (g)	Liquidados (h)	Pagos (i)	Cancelados (j)	Saldo k = (f+g) - (i+j)			
	Em Exercícios Anteriores (a)	Em 31 de Dezembro de 2019 (b)	Em Exercícios Anteriores (f)											
RESTOS A PAGAR (EXCETO INTRA-ORÇAMENTÁRIOS) (I)														
EXECUTIVO														
ADMINISTRAÇÃO DIRETA	23624	170,00	236,24	170,00	0,00	236,24	482.959,60	347.959,60	347.959,60	0,00	200.148,50	200.148,50	200.318,50	
SECRETARIA DA CIDADE E IESERV. LOCAL	23624	170,00	236,24	170,00	0,00	236,24	482.959,60	347.959,60	347.959,60	0,00	200.148,50	200.148,50	200.318,50	
SECRETARIA DA EDUCAÇÃO	000	0,00	0,00	0,00	0,00	0,00	0,00	0,00	0,00	0,00	0,00	0,00	0,00	
SECRETARIA DE ADMINISTRAÇÃO E FAZENDA	000	0,00	0,00	0,00	0,00	0,00	0,00	0,00	0,00	0,00	0,00	0,00	0,00	
SECRETARIA DE AGRICULTURA E ABASTECIMENT	23624	0,00	236,24	0,00	0,00	236,24	32.809,60	32.809,60	32.809,60	0,00	34.294,99	34.294,99	34.294,99	
RESTOS A PAGAR (INTRA-ORÇAMENTÁRIOS) (II)														
	0,00	0,00	0,00	0,00	0,00	0,00	450.150,00	315.150,00	315.150,00	0,00	135.000,00	135.000,00	135.000,00	
	0,00	0,00	0,00	0,00	0,00	0,00	0,00	0,00	0,00	0,00	0,00	0,00	0,00	
TOTAL (III) = (I + II):	236,24	10,00	236,24	170,00	0,00	236,24	482.959,60	347.959,60	347.959,60	0,00	200.148,50	200.148,50	200.318,50	
FONTE:														

Saltilho, 25/09/2019

DEONIR LUIZ FERRO MATTO
 PREFEITO MUNICIPAL DE SALTILHO

NEREU JORGE FACHIN
 CONTROLADOR INTERNO

EDSON PAULO WACHHOLZ
 SECRETÁRIO DE ADM. E FAZENDA