

PUBLICAÇÃO

*RELATÓRIO
RESUMIDO DE
EXECUÇÃO
ORÇAMENTARIA*

QUINTO
BIMESTRE DE 2018

Município de Saltilho - SC
RELATÓRIO RESUMIDO DA EXECUÇÃO ORÇAMENTÁRIA
BALANÇO ORÇAMENTÁRIO
ORÇAMENTOS FISCAL E DA SEGURIDADE SOCIAL
JANEIRO A OUTUBRO 2018/BIMESTRE SETEMBRO - OUTUBRO

RREO - ANEXO 1 (LRF, Art. 52, inciso I, alíneas "a" e "b" do inciso II e § 1º)

R\$ 1,00

RECEITAS	PREVISÃO INICIAL	PREVISÃO ATUALIZADA (a)	RECEITAS REALIZADAS				SALDO A REALIZAR (a - c)
			No Bimestre (b)	% (b/a)	Até o Bimestre (c)	% (c/a)	
RECEITAS (EXCETO INTRA-ORÇAMENTÁRIAS) (I)	18.860.000,00	18.860.000,00	2.375.902,18	12,60	13.115.184,46	69,54	5.744.815,54
RECEITAS CORRENTES	16.441.250,00	16.441.250,00	2.165.902,18	13,17	12.290.984,46	74,76	4.150.265,54
IMPOSTOS, TAXAS E CONTRIBUIÇÕES DE MELHORIA	1.222.000,00	1.222.000,00	90.526,73	7,41	780.825,11	63,90	441.174,89
IMPOSTOS	883.500,00	883.500,00	83.067,54	9,40	697.415,72	78,94	186.084,28
TAXAS	84.500,00	84.500,00	7.459,19	8,83	78.720,31	93,16	5.779,69
CONTRIBUIÇÃO DE MELHORIA	254.000,00	254.000,00	0,00	0,00	4.689,08	1,85	249.310,92
CONTRIBUIÇÕES	75.000,00	75.000,00	12.884,62	17,18	66.148,44	88,20	8.851,56
CONTRIBUIÇÃO PARA O CUSTEIO DO SERVIÇO DE ILUMINAÇÃO PÚBLICA	75.000,00	75.000,00	12.884,62	17,18	66.148,44	88,20	8.851,56
RECEITA PATRIMONIAL	124.600,00	124.600,00	-19.225,38	-15,43	38.628,70	31,00	85.971,30
VALORES MOBILIÁRIOS	124.600,00	124.600,00	-19.225,38	-15,43	38.628,70	31,00	85.971,30
RECEITA DE SERVIÇOS	199.000,00	199.000,00	9.235,59	4,64	39.854,57	20,03	159.145,43
SERVIÇOS ADMINISTRATIVOS E COMERCIAIS GERAIS	199.000,00	199.000,00	9.235,59	4,64	39.854,57	20,03	159.145,43
TRANSFERÊNCIAS CORRENTES	14.717.999,04	14.717.999,04	2.045.325,69	13,90	11.327.307,23	76,96	3.390.691,81
TRANSFERÊNCIAS DA UNIÃO E DE SUAS ENTIDADES	8.478.698,04	8.478.698,04	937.575,91	11,06	6.131.282,53	72,31	2.347.415,51
TRANSFERÊNCIAS DOS ESTADOS E DO DISTRITO FEDERAL E DE SUAS ENTIDADES	4.239.301,00	4.239.301,00	780.608,71	18,41	3.720.448,47	87,76	518.852,53
TRANSFERÊNCIAS DE OUTRAS INSTITUIÇÕES PÚBLICAS	2.000.000,00	2.000.000,00	327.141,07	16,36	1.475.576,23	73,78	524.423,77
OUTRAS RECEITAS CORRENTES	102.650,96	102.650,96	27.154,93	26,45	38.220,41	37,23	64.430,55
INDENIZAÇÕES, RESTITUIÇÕES E RESSARCIMENTOS	0,00	0,00	26.809,84	0,00	37.857,26	0,00	-37.857,26
DEMAIS RECEITAS CORRENTES	102.650,96	102.650,96	345,09	0,34	363,15	0,35	102.287,81
RECEITAS DE CAPITAL	2.418.750,00	2.418.750,00	210.000,00	8,68	824.200,00	34,08	1.594.550,00
ALIENAÇÃO DE BENS	0,00	0,00	0,00	0,00	221.700,00	0,00	-221.700,00
ALIENAÇÃO DE BENS MÓVEIS	0,00	0,00	0,00	0,00	221.700,00	0,00	-221.700,00
TRANSFERÊNCIAS DE CAPITAL	2.418.750,00	2.418.750,00	210.000,00	8,68	602.500,00	24,91	1.816.250,00
TRANSFERÊNCIAS DA UNIÃO E DE SUAS ENTIDADES	2.368.750,00	2.368.750,00	0,00	0,00	302.500,00	12,77	2.066.250,00
TRANSFERÊNCIAS DOS ESTADOS E DO DISTRITO FEDERAL E DE SUAS ENTIDADES	50.000,00	50.000,00	210.000,00	420,00	300.000,00	600,00	-250.000,00
RECEITAS (INTRA-ORÇAMENTÁRIAS) (II)	-	-	-	-	-	-	-
SUBTOTAL DAS RECEITAS (III) = (I + II)	18.860.000,00	18.860.000,00	2.375.902,18	12,60	13.115.184,46	69,54	5.744.815,54
OPERAÇÕES DE CRÉDITO - REFINANCIAMENTO (IV)	0,00	0,00	0,00	0,00	0,00	0,00	0,00
Operações de Crédito - Mercado Interno	0,00	0,00	0,00	0,00	0,00	0,00	0,00

Município de Salitinho - SC
RELATÓRIO RESUMIDO DA EXECUÇÃO ORÇAMENTÁRIA
BALANÇO ORÇAMENTÁRIO
ORÇAMENTOS FISCAL E DA SEGURIDADE SOCIAL
JANEIRO A OUTUBRO 2018/BIMESTRE SETEMBRO - OUTUBRO

Continuação 2/3

OPERÇÕES DE CRÉDITO - REFINANCIAMENTO (IV)	RECEITAS	PREVISÃO INICIAL	PREVISÃO ATUALIZADA (a)	RECEITAS REALIZADAS		SALDO A REALIZAR (a - c)		
				No Bimestre (b)	% (b/a)		Até o Bimestre (c)	% (c/a)
Mobilizária		0,00	0,00	0,00	0,00	0,00		
Contratual		0,00	0,00	0,00	0,00	0,00		
Operações de Crédito - Mercado Externo		0,00	0,00	0,00	0,00	0,00		
Mobilizária		0,00	0,00	0,00	0,00	0,00		
Contratual		0,00	0,00	0,00	0,00	0,00		
SUBTOTAL COM REFINANCIAMENTO (V) = (III + IV)		18.860.000,00	18.860.000,00	2.375.902,18	12,60	13.115.184,46	69,54	
DÉFICIT (VI)		—	—	—	—	—	—	
TOTAL (VII) = (V + VI)		18.860.000,00	18.860.000,00	2.375.902,18	12,60	13.115.184,46	69,54	
SALDO DE EXERCÍCIOS ANTERIORES		0,00	1.347.344,57	—	—	833.573,91	—	
Recursos Arrecadados em Exercícios Anteriores - RPPS		0,00	0,00	—	—	—	—	
Superávit Financeiro Utilizado para Créditos Adicionais		—	1.347.344,57	—	—	833.573,91	—	
Reabertura de Créditos Adicionais		—	0,00	—	—	0,00	—	
DESPESAS	DOTAÇÃO INICIAL	(d)	(e)	DESPESAS EMPENHADAS		SALDO		DESPESAS PAGAS ATÉ O BIMESTRE
				No Bimestre	Até o Bimestre	(f)	(g) = (e-f)	(h)
								(i) = (e-h)
DESPESAS (EXCETO INTRA-ORÇAMENTÁRIAS) (VIII)	19.760.000,00	22.922.715,76	2.072.883,70	14.511.702,77	8.411.012,99	2.439.898,05	12.947.299,46	9.975.416,30
DESPESAS CORRENTES	15.977.339,04	17.132.538,16	1.658.814,29	12.833.350,39	4.299.187,77	2.296.267,81	11.883.795,87	5.248.742,29
PESSOAL E ENCARGOS SOCIAIS	8.891.088,05	8.864.428,18	1.135.105,21	6.659.682,68	2.204.745,50	1.193.922,59	6.460.336,27	2.404.091,91
OUTRAS DESPESAS CORRENTES	7.086.250,99	8.268.109,98	523.709,08	6.173.667,71	2.094.442,27	1.102.345,22	5.423.459,60	2.844.650,38
DESPESAS DE CAPITAL	3.772.660,96	5.780.177,60	414.069,41	1.678.352,38	4.101.825,22	143.630,24	1.063.503,59	4.716.674,01
INVESTIMENTOS	3.772.660,96	5.780.177,60	414.069,41	1.678.352,38	4.101.825,22	143.630,24	1.063.503,59	4.716.674,01
RESERVA DE CONTINGÊNCIA	10.000,00	10.000,00	0,00	0,00	10.000,00	0,00	0,00	10.000,00
RESERVA DE CONTINGÊNCIA	10.000,00	10.000,00	0,00	0,00	10.000,00	0,00	0,00	10.000,00
DESPESAS (INTRA-ORÇAMENTÁRIAS) (IX)	—	—	—	—	—	—	—	—
SUBTOTAL DAS DESPESAS (X) = (VIII + IX)	19.760.000,00	22.922.715,76	2.072.883,70	14.511.702,77	8.411.012,99	2.439.898,05	12.947.299,46	9.975.416,30

Continua 2/3

Município de Saltilho - SC
 RELATÓRIO RESUMIDO DA EXECUÇÃO ORÇAMENTÁRIA
BALANÇO ORÇAMENTÁRIO
 ORÇAMENTOS FISCAL E DA SEGURIDADE SOCIAL
 JANEIRO A OUTUBRO 2018/BIMESTRE SETEMBRO - OUTUBRO

DESPESAS	DOTAÇÃO INICIAL (d)	DOTAÇÃO ATUALIZADA (e)	DESPESAS EMPENHADAS		SALDO (g) = (e-f)	DESPESAS LIQUIDADAS		SALDO (i) = (e-h)	DESPESAS PAGAS ATÉ O BIMESTRE (j)
			No Bimestre	Até o Bimestre (f)		No Bimestre	Até o Bimestre (h)		
AMORTIZAÇÃO DA DÍVIDA-REFINANCIAMENTO (XI)	0,00	0,00	0,00	0,00	0,00	0,00	0,00	0,00	0,00
Amortização da Dívida Interna	0,00	0,00	0,00	0,00	0,00	0,00	0,00	0,00	0,00
Dívida Mobiliária	0,00	0,00	0,00	0,00	0,00	0,00	0,00	0,00	0,00
Outras Dívidas	0,00	0,00	0,00	0,00	0,00	0,00	0,00	0,00	0,00
Amortização da Dívida Externa	0,00	0,00	0,00	0,00	0,00	0,00	0,00	0,00	0,00
Dívida Mobiliária	0,00	0,00	0,00	0,00	0,00	0,00	0,00	0,00	0,00
Outras Dívidas	0,00	0,00	0,00	0,00	0,00	0,00	0,00	0,00	0,00
SUBTOTAL COM REFINANCIAMENTO (XII) = (X + XI)	19.760.000,00	22.922.715,76	2.072.883,70	14.511.702,77	8.411.012,99	2.439.898,05	12.947.299,46	9.975.416,30	12.478.254,13
SUPERÁVIT (XIII)	—	—	—	—	—	—	167.835,00	—	636.930,33
TOTAL (XIV) = (XII + XIII)	19.760.000,00	22.922.715,76	2.072.883,70	14.511.702,77	—	2.439.898,05	13.115.184,46	—	13.115.184,46
RESERVA DO RPPS	0,00	0,00	—	—	0,00	—	—	0,00	—

FORNTE:

Nota: O Superávit proveniente do Regime Próprio da Previdência Social - RPPS foi de R\$ 302.500,00

Saltilho, 30/11/2018

DEONIR LUIZ FERONATTI
 PREFEITO MUNICIPAL DE SALTINHO

MÁRIO SÉRGIO BOFFE
 CONTADOR - CRC/SC 023714/O-2

NEREU JORGE FACHIN
 CONTROLADOR INTERNO

EDSON PAULO WACHHOLZ
 SECRETÁRIO DE ADM. E FAZENDA

RELATÓRIO RESUMIDO DA EXECUÇÃO ORÇAMENTÁRIA
DEMONSTRATIVO DAS DESPESAS POR FUNÇÃO/SUBFUNÇÃO
 ORÇAMENTOS FISCAL E DA SEGURIDADE SOCIAL
 JANEIRO A OUTUBRO 2018/BIMESTRE SETEMBRO - OUTUBRO

R\$ 1,00

FUNÇÃO/SUBFUNÇÃO	DOTAÇÃO INICIAL	DOTAÇÃO ATUALIZADA (a)	DESPESAS EMPENHADAS				SALDO (c) = (a-b)	DESPESAS LIQUIDADAS				SALDO (e) = (a-d)
			No Bimestre	Até o Bimestre (b)	%(b/Total b)	No Bimestre		Até o Bimestre (d)	%(d/Total d)			
DESPESAS (EXCETO INTRA-ORÇAMENTÁRIAS) (f)	19.760.000,00	22.922.715,76	2.072.883,70	14.511.702,77	100,00	2.439.898,05	12.947.299,46	100,00	9.975.416,30			
Legislativa	1.800.000,00	1.800.000,00	116.684,48	1.047.289,60	7,22	116.684,48	1.047.289,60	8,09	752.710,40			
Ação Legislativa	1.800.000,00	1.800.000,00	116.684,48	1.047.289,60	7,22	116.684,48	1.047.289,60	8,09	752.710,40			
Administração	1.965.150,00	1.968.150,00	189.170,97	1.669.301,92	11,50	288.713,34	1.549.658,86	11,97	418.491,14			
Administração Geral	1.551.067,01	1.548.067,01	155.781,91	1.321.135,83	9,10	233.036,64	1.241.155,64	9,59	306.911,37			
Administração Financeira	414.082,99	420.082,99	33.389,06	348.166,09	2,40	55.676,70	308.503,22	2,38	111.579,77			
Segurança Pública	157.000,00	457.000,00	194.862,70	337.720,01	2,33	18.304,85	156.130,66	1,21	300.869,34			
Policciamento	157.000,00	457.000,00	194.862,70	337.720,01	2,33	18.304,85	156.130,66	1,21	300.869,34			
Defesa Civil	0,00	0,00	0,00	0,00	0,00	0,00	0,00	0,00	0,00			
Assistência Social	920.960,00	1.105.228,34	107.120,85	680.302,76	4,69	146.783,51	645.585,91	4,99	459.642,43			
Assistência à Criança e ao Adolescente	303.300,00	388.587,16	33.808,41	215.848,07	1,49	54.136,61	201.933,33	1,56	186.653,83			
Assistência Comunitária	617.660,00	716.641,18	73.312,44	464.454,69	3,20	92.646,90	443.652,58	3,43	272.988,60			
Previdência Social	42.000,00	42.000,00	6.419,48	33.702,27	0,23	6.419,48	33.702,27	0,26	8.297,73			
Previdência do Regime Estatutário	42.000,00	42.000,00	6.419,48	33.702,27	0,23	6.419,48	33.702,27	0,26	8.297,73			
Saúde	3.539.769,84	4.341.799,52	384.611,73	3.398.700,41	23,42	652.908,70	2.912.632,74	22,50	1.429.166,78			
Atenção Básica	2.522.679,84	3.115.418,91	311.375,31	2.390.540,05	16,47	440.898,04	2.087.178,90	16,12	1.028.240,01			
Assistência Hospitalar e Ambulatorial	902.297,96	1.111.588,57	61.664,27	939.901,79	6,48	199.998,25	758.181,79	5,86	353.406,78			
Vigilância Sanitária	99.000,72	99.000,72	11.572,15	66.738,57	0,46	12.012,41	66.600,05	0,51	32.400,67			
Vigilância Epidemiológica	15.791,32	15.791,32	0,00	1.520,00	0,01	0,00	672,00	0,01	15.119,32			
Educação	4.295.919,20	4.656.724,90	484.952,72	3.306.720,88	22,79	650.794,87	3.146.780,43	24,30	1.509.944,47			
Ensino Fundamental	3.356.731,30	3.543.423,72	387.949,09	2.579.003,26	17,77	487.902,94	2.437.726,42	18,83	1.105.697,30			
Educação Infantil	929.187,90	1.093.301,18	107.003,63	707.717,62	4,88	162.831,93	689.054,01	5,32	404.247,17			
Educação Especial	10.000,00	20.000,00	0,00	20.000,00	0,14	0,00	20.000,00	0,15	0,00			
Cultura	25.000,00	25.000,00	1.620,00	21.427,27	0,15	5.772,00	18.039,27	0,14	6.960,73			
Difusão Cultural	25.000,00	25.000,00	1.620,00	21.427,27	0,15	5.772,00	18.039,27	0,14	6.960,73			
Urbanismo	2.677.750,00	3.038.750,00	65.477,55	894.248,62	6,16	218.992,76	752.153,66	5,81	2.286.596,34			
Infra-Estrutura Urbana	1.929.250,00	2.229.250,00	0,00	332.903,89	2,29	125.772,39	226.306,04	1,75	2.002.943,96			
Serviços Urbanos	748.500,00	809.500,00	65.477,55	561.344,73	3,87	93.220,37	525.847,62	4,06	283.652,38			
Habituação Urbana	10.000,00	10.000,00	0,00	0,00	0,00	0,00	0,00	0,00	10.000,00			
Habituação Urbana	10.000,00	10.000,00	0,00	0,00	0,00	0,00	0,00	0,00	10.000,00			
Gestão Ambiental	5.000,00	5.000,00	0,00	1.406,00	0,01	0,00	1.406,00	0,01	3.594,00			
Recursos Hídricos	5.000,00	5.000,00	0,00	1.406,00	0,01	0,00	1.406,00	0,01	3.594,00			
Agricultura	1.453.000,00	2.010.728,74	323.528,59	1.376.667,03	9,49	139.348,26	1.008.974,44	7,79	1.001.754,30			
Promoção da Produção Vegetal	160.000,00	230.000,00	20.418,03	129.685,62	0,89	20.418,03	129.685,62	1,00	100.314,38			

Município de Saltilho - SC
RELATÓRIO RESUMIDO DA EXECUÇÃO ORÇAMENTÁRIA
DEMONSTRATIVO DA EXECUÇÃO DAS DESPESAS POR FUNÇÃO/SUBFUNÇÃO
ORÇAMENTOS FISCAL E DA SEGURIDADE SOCIAL
JANEIRO A OUTUBRO 2018/BIMESTRE SETEMBRO - OUTUBRO

FUNÇÃO/SUBFUNÇÃO	DOTAÇÃO INICIAL	DOTAÇÃO ATUALIZADA (a)	DESPESAS EMPENHADAS			SALDO (c) = (a-b)	DESPESAS LIQUIDADAS			SALDO (e) = (a-d)
			No Bimestre	Até o Bimestre (b)	% (b/Total b)		No Bimestre	Até o Bimestre (d)	% (d/Total d)	
DESPESAS (EXCETO INTRA-ORÇAMENTÁRIAS) (I)	19.760.000,00	22.922.715,76	2.072.883,70	14.511.702,77	100,00	8.411.012,99	2.439.898,05	12.947.299,46	100,00	9.975.416,30
Agricultura	1.453.000,00	2.010.728,74	323.528,59	1.376.667,03	9,49	634.061,71	139.348,26	1.008.974,44	7,79	1.001.754,30
Promoção da Produção Animal	370.000,00	455.000,00	9.757,37	431.603,72	2,97	23.396,28	36.621,82	407.310,38	3,15	47.689,62
Extensão Rural	923.000,00	1.325.728,74	293.353,19	815.377,69	5,62	510.351,05	82.308,41	471.978,44	3,65	853.750,30
Indústria	437.950,96	559.950,96	-0,04	403.249,87	2,78	156.701,09	1.245,00	403.249,83	3,11	156.701,13
Promoção Industrial	432.950,96	554.950,96	-0,04	403.249,87	2,78	151.701,09	1.245,00	403.249,83	3,11	151.701,13
Produção Industrial	5.000,00	5.000,00	0,00	0,00	0,00	5.000,00	0,00	0,00	0,00	5.000,00
Transporte	2.170.500,00	2.642.383,30	180.516,01	1.180.575,00	8,14	1.461.808,30	184.060,54	1.131.519,76	8,74	1.510.863,54
Transporte Rodoviário	2.170.500,00	2.642.383,30	180.516,01	1.180.575,00	8,14	1.461.808,30	184.060,54	1.131.519,76	8,74	1.510.863,54
Desporto e Lazer	250.000,00	250.000,00	7.818,66	180.391,13	1,11	89.608,87	9.930,26	140.176,03	1,08	109.823,97
Desporto Comunitário	170.000,00	170.000,00	7.818,66	103.421,99	0,71	66.578,01	9.930,26	84.056,89	0,65	85.943,11
Lazer	80.000,00	80.000,00	0,00	56.969,14	0,39	23.030,86	0,00	56.119,14	0,43	23.880,86
RESERVA DE CONTINGÊNCIA	10.000,00	10.000,00	0,00	0,00	0,00	10.000,00	0,00	0,00	0,00	10.000,00
TOTAL (III) = (I + II)	19.760.000,00	22.922.715,76	2.072.883,70	14.511.702,77	100,00	8.411.012,99	2.439.898,05	12.947.299,46	100,00	9.975.416,30

FONTE:

Saltilho, 30/11/2018

DEONIR LUIZ FERONATO
PREFEITO MUNICIPAL DE SALTILHO

EDSON PAULO WACHHOLZ
SECRETÁRIO DE ADM. E FAZENDA

MÁRIO SÉRGIO BOFFE
CONTADOR - OPC/SC 023714/O-2

NEREU JORGE FACHINI
CONTROLADOR INTERNO

1 - Representa uma dotação global sem destinação específica a determinado órgão, unidade orçamentária, programa ou categoria econômica, cujos recursos serão utilizados para abertura de créditos adicionais, não sendo portanto uma função. E apresentada neste demonstrativo por constar no orçamento.

Município de Saltilho - SC
RELATÓRIO RESUMIDO DA EXECUÇÃO ORÇAMENTÁRIA
DEMONSTRATIVO DA RECEITA CORRENTE LÍQUIDA
ORÇAMENTOS FISCAL E DA SEGURIDADE SOCIAL
 NOVEMBRO/2017 A OUTUBRO/2018

R\$ 1.000

EVOLUÇÃO DA RECEITA REALIZADA NOS ÚLTIMOS 12 MESES

ESPECIFICAÇÃO	EVOLUÇÃO DA RECEITA REALIZADA NOS ÚLTIMOS 12 MESES												TOTAL (ULT. 12 MES)	PREVISÃO ATUALIZADA 2018
	Nov/2017	Dez/2017	Jan/2018	Fev/2018	Mar/2018	Abr/2018	Maio/2018	Jun/2018	Jul/2018	Ago/2018	Set/2018	Out/2018		
RECEITAS CORRENTES (I)	1.203.044,83	1.856.233,39	1.293.748,98	1.481.398,48	1.297.788,78	1.472.162,49	1.992.376,94	1.419.614,18	1.897.136,64	1.434.054,21	1.225.591,46	1.278.882,81	17.252.063,19	18.599.050,00
Impostos, Taxas e Contribuições de Melhoria	20.837,14	84.749,35	22.138,56	16.841,23	88.430,76	60.566,08	35.124,40	127.896,48	251.530,03	87.770,84	58.877,53	31.649,20	886.411,69	1.222.000,00
I.P.T.U.	325,21	1.027,04	2.286,44	612,80	1.273,95	1.531,01	4.039,25	47.251,07	203.618,99	21.778,78	6.557,36	6.542,90	296.850,80	233.000,00
I.S.S.	13.447,73	12.146,54	7.837,50	6.202,68	9.482,92	18.800,82	18.800,82	20.204,24	22.900,04	20.259,47	13.288,50	10.602,82	176.733,80	210.500,00
I.T.B.I.	6.147,00	13.200,00	10.720,00	5.296,00	14.850,00	11.217,03	5.000,00	7.427,76	6.432,50	27.868,00	8.560,00	7.752,00	124.430,29	200.000,00
I.R.R.F.	412,24	43.750,93	0,00	377,07	26.632,90	29.051,59	1.866,44	44.773,58	6.401,51	14.538,20	29.293,65	470,31	189.937,52	130.000,00
Outros Impostos, Taxas e Contribuições de Melhoria	504,96	14.544,84	1.294,62	4.392,68	26.163,37	9.277,53	5.417,88	8.239,73	17.937,99	3.226,39	1.178,02	6.281,17	98.459,19	338.500,00
Contribuições	5.860,95	6.230,11	6.008,36	7.165,95	6.242,89	6.673,34	6.508,61	7.145,70	6.992,67	6.520,50	6.532,39	6.362,23	78.239,50	75.000,00
Receita Patrimonial	4.161,70	3.420,57	2.788,96	4.129,03	4.117,77	3.215,59	4.685,19	29.855,98	4.259,03	4.821,53	-23.060,07	3.834,69	48.210,97	124.600,00
Rendimentos de Aplicação Financeira	4.161,70	3.420,57	2.788,96	4.129,03	4.117,77	3.215,59	4.685,19	29.855,98	4.259,03	4.821,53	-23.060,07	3.834,69	48.210,97	124.600,00
Outras Receitas Patrimoniais	0,00	0,00	0,00	0,00	0,00	0,00	0,00	0,00	0,00	0,00	0,00	0,00	0,00	0,00
Receita Agropecuária	0,00	0,00	0,00	0,00	0,00	0,00	0,00	0,00	0,00	0,00	0,00	0,00	0,00	0,00
Receita Industrial	0,00	0,00	0,00	0,00	0,00	0,00	0,00	0,00	0,00	0,00	0,00	0,00	0,00	0,00
Receita de Serviços	3.693,83	3.190,33	3.810,78	3.358,23	4.327,55	2.665,91	4.943,91	788,07	3.425,26	7.319,27	5.136,38	4.099,21	46.738,73	189.000,00
Transferências Correntes	1.162.585,70	1.752.959,18	1.259.022,32	1.448.915,77	1.194.860,22	1.389.058,57	1.341.113,83	1.253.927,95	1.630.929,55	1.316.574,65	1.167.191,66	1.216.686,12	16.144.602,62	17.275.799,04
Cda. Parte do F.P.M.	483.793,06	930.845,06	589.867,39	771.141,14	519.279,46	544.447,61	668.168,48	625.708,93	720.789,83	536.119,12	404.341,44	459.329,27	7.253.831,79	8.675.000,00
Cda. Parte do I.C.M.S.	344.602,81	368.511,13	404.890,96	360.633,91	355.778,96	376.389,66	345.903,86	325.981,49	376.023,22	373.377,53	381.886,88	385.108,20	4.398.288,01	4.470.000,00
Cda. Parte do P.V.A.	10.660,58	11.103,26	11.282,35	13.619,95	19.517,00	22.992,29	21.562,26	23.313,69	24.855,70	24.130,74	23.749,71	19.732,92	228.520,45	228.000,00
Cda. Parte do I.T.R.	36,90	74,74	18,41	0,00	0,00	28,20	46,49	22,99	52,99	241,83	1.054,39	3.769,43	5.346,37	6.000,00
Outras Transferências Correntes	158.296,92	308.688,27	93.236,62	149.275,31	154.364,60	302.654,47	156.892,99	137.103,07	361.525,91	229.886,52	200.103,64	163.870,62	2.415.879,34	1.811.795,04
Transferências da LC 61/1989	4.943,45	6.620,53	6.201,50	6.326,49	5.279,31	5.636,36	5.741,38	6.308,10	5.308,47	5.741,20	5.740,38	5.625,45	68.876,62	62.000,00
Transferências da LC 87/1996	1.175,68	1.211,06	1.211,06	1.211,06	1.211,69	1.211,69	1.211,69	1.211,69	1.211,69	1.211,69	1.211,69	1.211,69	14.467,00	23.000,00
Transferências do FUNDEB	159.076,30	125.140,51	152.314,03	147.707,91	139.229,80	145.675,29	141.161,84	134.877,99	141.161,84	145.885,62	149.303,53	177.837,54	1.760.393,04	2.000.000,00
Outras Receitas Correntes	5.995,51	5.733,85	0,00	8,27	9,78	0,00	0,00	0,00	0,00	11.047,42	10.913,57	16.241,36	49.859,77	102.650,95
DEDUÇÕES (II)	169.042,29	206.950,21	202.694,12	230.586,33	180.212,96	190.140,94	208.527,42	196.386,17	166.483,28	188.164,20	163.556,69	174.995,40	2.277.743,01	2.557.800,00
Dedução da Receita Para Formação do FUNDEB	169.042,29	206.950,21	202.694,12	230.586,33	180.212,96	190.140,94	208.527,42	196.386,17	166.483,28	188.164,20	163.556,69	174.995,40	2.277.743,01	2.557.800,00
RECEITA CORRENTE LÍQUIDA (III) = (I - II)	1.034.002,54	1.649.283,18	1.091.054,86	1.250.812,15	1.117.575,82	1.282.021,55	1.183.849,52	1.223.228,01	1.730.653,36	1.245.890,01	1.062.034,77	1.103.887,41	14.974.320,18	16.041.250,00

FONTE:
Saltilho, 30/11/2018

DEONIR LUIZ FERROATTI
 PREFEITO MUNICIPAL DE SALTILHO

MÁRIO SÉRGIO BOFFE
 CONTADOR - CRCSP-023714/C-2

NEREU JORGE FACHIN
 CONTROLADOR INTERNO

EDSON PAULO WACHHOLZ
 SECRETÁRIO DE ADM. E FAZENDA

Município de Salinho - SC
RELATÓRIO RESUMIDO DA EXECUÇÃO ORÇAMENTÁRIA
DEMONSTRATIVO DOS RESULTADOS PRIMÁRIO E NOMINAL
ORÇAMENTOS FISCAL E DA SEGURIDADE SOCIAL
JANEIRO A OUTUBRO 2018/BIMESTRE SETEMBRO - OUTUBRO

RRRO - ANEXO 6 (LRF, art 53, inciso III)

R\$ 1,00

RECEITAS PRIMÁRIAS	PREVISÃO ATUALIZADA	ACIMA DA LINHA	
		Até o Bimestre/2018	RECEITAS REALIZADAS(e)
RECEITAS CORRENTES (I)	16.441.250,00	12.290.984,46	
Impostos, Taxas e Contribuições de Melhoria	1.222.000,00	780.825,11	
I.P.T.U.	293.000,00	295.498,55	
I.S.S.	210.500,00	151.089,53	
I.T.B.I.	150.000,00	105.083,29	
I.R.R.F.	230.000,00	145.744,35	
Outros Impostos, Taxas e Contribuições de Melhoria	338.500,00	83.409,39	
Contribuições	75.000,00	66.148,44	
Receita Patrimonial	124.600,00	38.628,70	
Aplicações Financeiras(II)	124.600,00	38.628,70	
Outras Receitas Patrimoniais	0,00	0,00	
Transferências Correntes	14.717.999,04	11.327.307,23	
Cota-Parte do FPM	7.075.000,00	4.730.520,04	
Cota-Parte do ICMS	3.576.000,00	2.948.140,28	
Cota-Parte do IPVA	182.400,00	163.806,00	
Cota-Parte do ITR	4.800,00	4.187,86	
Transferências da LC 87/1996	18.400,00	9.692,58	
Transferências da LC 61/1989	49.600,00	46.490,09	
Transferências do FUNDEB	2.000.000,00	1.475.576,23	
Outras Transferências Correntes	1.811.799,04	1.948.894,15	
Demais Receitas Correntes	301.650,96	78.074,98	
Outras Receitas Financeiras (III)	0,00	0,00	
Receitas Correntes Restantes	301.650,96	78.074,98	
RECEITAS PRIMÁRIAS CORRENTES (IV) = (I-III)	16.316.650,00	12.252.355,76	
RECEITAS DE CAPITAL (V)	2.418.750,00	824.200,00	
Operação de Crédito(VI)	0,00	0,00	
Amortização de Empréstimos (VII)	0,00	0,00	
Alienação de Bens	0,00	221.700,00	
Receitas de Alienação de Investimentos Temporários (VIII)	0,00	0,00	
Receitas de Alienação de Investimentos Permanentes (IX)	0,00	0,00	
Outras Alienações de Bens	0,00	221.700,00	
Transferências de Capital	2.418.750,00	602.500,00	

Município de Salitinho - SC
RELATÓRIO RESUMIDO DA EXECUÇÃO ORÇAMENTÁRIA
DEMONSTRATIVO DOS RESULTADOS PRIMÁRIO E NOMINAL
ORÇAMENTOS FISCAL E DA SEGURIDADE SOCIAL
JANEIRO A OUTUBRO 2018/BIMESTRE SETEMBRO - OUTUBRO

Continuação 2/4

ACIMA DA LINHA									
	PREVISÃO ATUALIZADA	Até o Bimestre/2018							
		RECEITAS REALIZADAS(a)	DESPESAS EMPENHADAS	DESPESAS LIQUIDADAS	DESPESAS PAGAS (a)	RESTOS A PAGAR PROCESSADOS (b)	LIQUIDADOS	PAGOS (c)	RESTOS A PAGAR NÃO PROCESSADOS
RECEITAS PRIMÁRIAS									
Convênios	2.418.750,00	602.500,00							
Outras Transferências de Capital	0,00	0,00							
Outras Receitas de Capital	0,00	0,00							
Outras Receitas de Capital Não Primárias (X)	0,00	0,00							
Outras Receitas de Capital Primárias	0,00	0,00							
RECEITAS PRIMÁRIAS DE CAPITAL (XI) = (V - VI - VII - VIII - IX - X)	2.418.750,00	824.200,00							
RECEITA PRIMÁRIA TOTAL (XII) = (IV + XI)	18.735.400,00	13.076.555,76							
DESPESAS PRIMÁRIAS									
		Até o Bimestre/2018							
DESPESAS CORRENTES (XIII)	17.132.538,16	12.833.350,39	11.883.795,87	11.430.348,39	2.173,61	0,00	0,00	0,00	0,00
Pessoal e Encargos Sociais	8.864.428,18	6.659.682,68	6.460.396,27	6.333.243,42	2.173,61	0,00	0,00	0,00	0,00
Juros e Encargos da Dívida (XIV)	0,00	0,00	0,00	0,00	0,00	0,00	0,00	0,00	0,00
Outras Despesas Correntes	8.268.109,98	6.173.667,71	5.423.459,60	5.097.104,97	0,00	0,00	0,00	0,00	0,00
Transferências Constitucionais e Legais	0,00	0,00	0,00	0,00	0,00	0,00	0,00	0,00	0,00
Demais Despesas Correntes	8.268.109,98	6.173.667,71	5.423.459,60	5.097.104,97	0,00	0,00	0,00	0,00	0,00
DESPESAS PRIMÁRIAS CORRENTES (XV) = (XIII - XIV)	17.132.538,16	12.833.350,39	11.883.795,87	11.430.348,39	2.173,61	0,00	0,00	0,00	0,00
DESPESAS DE CAPITAL (XVI)	5.780.177,60	1.678.352,38	1.063.503,59	1.047.905,74	0,00	31.113,18	31.113,18	31.113,18	31.113,18
Investimentos	5.780.177,60	1.678.352,38	1.063.503,59	1.047.905,74	0,00	31.113,18	31.113,18	31.113,18	31.113,18
Inversões Financeiras	0,00	0,00	0,00	0,00	0,00	0,00	0,00	0,00	0,00
Concessão de Empréstimos e Financiamentos (XVII)	0,00	0,00	0,00	0,00	0,00	0,00	0,00	0,00	0,00
Aquisição de Título de Capital já Integralizado (XVIII)	0,00	0,00	0,00	0,00	0,00	0,00	0,00	0,00	0,00
Aquisição de Título de Crédito (XIX)	0,00	0,00	0,00	0,00	0,00	0,00	0,00	0,00	0,00
Demais Inversões Financeiras	0,00	0,00	0,00	0,00	0,00	0,00	0,00	0,00	0,00
Amortização da Dívida (XX)	0,00	0,00	0,00	0,00	0,00	0,00	0,00	0,00	0,00
DESPESAS PRIMÁRIAS DE CAPITAL (XXI) = (XVI - XVII - XVIII - XIX - XX)	5.780.177,60	1.678.352,38	1.063.503,59	1.047.905,74	0,00	31.113,18	31.113,18	31.113,18	31.113,18
RESERVA DE CONTINGÊNCIA (XXII)	10.000,00	0,00	0,00	0,00	0,00	0,00	0,00	0,00	0,00

Município de Saltilho - SC
 RELATÓRIO RESUMIDO DA EXECUÇÃO ORÇAMENTÁRIA
DEMONSTRATIVO DOS RESULTADOS PRIMÁRIO E NOMINAL
 ORÇAMENTOS FISCAL E DA SEGURIDADE SOCIAL
 JANEIRO A OUTUBRO 2018/BIMESTRE SETEMBRO - OUTUBRO

DESPESAS PRIMÁRIAS	DOTAÇÃO ATUALIZADA	Até o Bimestre/2018					
		DESPESAS EMPENHADAS	DESPESAS LIQUIDADAS	DESPESAS PAGAS (a)	RESTOS A PAGAR PROCESSADOS PAGOS (b)	RESTOS A PAGAR NÃO PROCESSADOS LIQUIDADOS PAGOS (c)	
DESPESA PRIMÁRIA TOTAL (XXIII) = (XV + XXI + XXII)	22.922.715,76	14.511.702,77	12.947.299,46	12.478.254,13	2.173,61	31.113,18	31.113,18
RESULTADO PRIMÁRIO - Acima da Linha (XXIV) = [XIIa - (XXIIIa + XXIIIb + XXIIIc)]	565.014,84						
META FISCAL PARA O RESULTADO PRIMÁRIO	VALOR CORRENTE						
Meta fixada no Anexo de Metas Fiscais da LDO para o exercício de referência	0,00						
		Até o Bimestre/2018					
JUROS NOMINAIS							
JUROS E ENCARGOS ATIVOS (XXV)	VALOR INCORRIDO						
JUROS E ENCARGOS PASSIVOS (XXVI)	38.628,70						
RESULTADO NOMINAL - Acima da Linha (XXVII) = XXIV + (XXV - XXVI)	603.643,54						
META FISCAL PARA O RESULTADO NOMINAL	VALOR CORRENTE						
Meta fixada no Anexo de Metas Fiscais da LDO para o exercício de referência	0,00						
ABAXIO DA LINHA							
CÁLCULO DO RESULTADO NOMINAL		Em 31 Dez 2017(a)			SALDO		
DIVIDA CONSOLIDADA (XXVIII)	0,00						
DEDUÇÕES (XXIX)	1.498.405,81						
Disponibilidade de Caixa	1.498.405,81						
Disponibilidade de Caixa Bruta	1.500.815,66						
(-) Restos a Pagar Processados (XXX)	2.409,85						
Demais Haveres Financeiros	0,00						
DIVIDA CONSOLIDADA LÍQUIDA (XXXI) = (XXVIII - XXIX)	-1.498.405,81						
RESULTADO NOMINAL - Abaixo da Linha (XXXII) = (XXXIa - XXXIb)	638.243,52						
		Até o Bimestre/2018(b)					
DIVIDA CONSOLIDADA (XXVIII)	0,00						
DEDUÇÕES (XXIX)	2.136.649,33						
Disponibilidade de Caixa	2.136.649,33						
Disponibilidade de Caixa Bruta	2.605.930,90						
(-) Restos a Pagar Processados (XXX)	469.281,57						
Demais Haveres Financeiros	0,00						
DIVIDA CONSOLIDADA LÍQUIDA (XXXI) = (XXVIII - XXIX)	-2.136.649,33						






Município de Salinho - SC
RELATÓRIO RESUMIDO DA EXECUÇÃO ORÇAMENTÁRIA
DEMONSTRATIVO DOS RESULTADOS PRIMÁRIO E NOMINAL
 ORÇAMENTOS FISCAL E DA SEGURIDADE SOCIAL
 JANEIRO A OUTUBRO 2018/BIMESTRE SETEMBRO - OUTUBRO

AJUSTE METODOLÓGICO	Até o Bimestre/2018
VARIAÇÃO SALDO RPP = (XXXIII) = (XXXa - XXXb)	-466.871,72
RECEITA DE ALIENAÇÃO DE INVESTIMENTOS PERMANENTES (IX)	0,00
PASSIVOS RECONHECIDOS NA DC (XXXIV)	0,00
OUTROS AJUSTES (XXXV)	0,00
RESULTADO NOMINAL AJUSTADO - Abaixo da Linha (XXXVI) = (XXXII - XXXIII - IX + XXXIV + XXXV)	1.105.115,24
RESULTADO PRIMÁRIO - Abaixo da Linha (XXXVII) = XXXVI - (XXV - XXVI)	1.066.486,54
INFORMAÇÕES ADICIONAIS	PREVISÃO ORÇAMENTÁRIA
SALDO DE EXERCÍCIOS ANTERIORES	1.347.344,57
Recursos Arrecadados em Exercícios Anteriores - RPPS	0,00
Superávit Financeiro Utilizado para Abertura e Reabertura de Créditos Adicionais	1.347.344,57
RESERVA ORÇAMENTÁRIA DO RPPS	0,00

Salinho, 30/11/2018


 DEONIR LUIZ FERRONATO

PREFEITO MUNICIPAL DE SALTINHO


 MÁRIO SÉRGIO BOEFE
 CONTADOR - CRC/SC 023714/O-2


 NEREU JORGE FACHIN
 CONTROLADOR INTERNO

EDSON PAULO WACHHOLZ
 SECRETÁRIO DE ADM. E FAZENDA

Município de Salinho - SC
RELATÓRIO RESUMIDO DA EXECUÇÃO ORÇAMENTÁRIA
DEMONSTRATIVO DOS RESTOS A PAGAR POR PODER E ÓRGÃO
ORÇAMENTOS FISCAL E DA SEGURIDADE SOCIAL
JANEIRO A OUTUBRO 2018/BIMESTRE SETEMBRO - OUTUBRO

RR00 - Anexo 7 (LRF, art. 53, inciso V)

R\$ 1,00

PODER(Ó)RGÃO	RP PROCESSADOS E NÃO PROCESSADOS EM EXERCÍCIOS ANTERIORES				RP NÃO PROCESSADOS							
	Inscritos		Pagos (c)	Cancelados (d)	Saldo e = (a+b) - (c+d)	Inscritos		Liquidados (h)	Pagos (i)	Cancelados (j)	Saldo k = (f+g) - (i+j)	Saldo Total L = (e+k)
Em Exercícios Anteriores (a)	Em 31 de Dezembro de 2017 (b)	Em Exercícios Anteriores (f)				Em 31 de Dezembro de 2017 (g)						
RESTOS A PAGAR (EXCETO INTRA-ORÇAMENTÁRIOS) (I)	2.173,61	236,24	2.173,61	-	236,24	65.148,50	31.113,18	31.113,18	31.113,18	-	65.148,50	65.384,74
EXECUTIVO	2.173,61	236,24	2.173,61	0,00	236,24	65.148,50	31.113,18	31.113,18	31.113,18	0,00	65.148,50	65.384,74
ADMINISTRAÇÃO DIRETA	2.173,61	236,24	2.173,61	0,00	236,24	65.148,50	31.113,18	31.113,18	31.113,18	0,00	65.148,50	65.384,74
SECRETARIA DA CIDADE E DESENV. LOCAL	0,00	0,00	0,00	0,00	0,00	34.294,99	31.113,18	31.113,18	31.113,18	0,00	34.294,99	34.294,99
SECRETARIA DA EDUCAÇÃO	0,00	0,00	0,00	0,00	0,00	30.853,51	0,00	0,00	0,00	0,00	30.853,51	30.853,51
SECRETARIA DE ADMINISTRAÇÃO E FAZENDA	0,00	236,24	0,00	0,00	236,24	0,00	0,00	0,00	0,00	0,00	0,00	236,24
SECRETARIA DE SAÚDE PÚBLICA	2.173,61	0,00	2.173,61	0,00	0,00	0,00	0,00	0,00	0,00	0,00	0,00	0,00
RESTOS A PAGAR (INTRA-ORÇAMENTÁRIOS) (II)	0,00	0,00	0,00	0,00	0,00	0,00	0,00	0,00	0,00	-	0,00	0,00
TOTAL (III) = (I + II):	2.173,61	236,24	2.173,61	0,00	236,24	65.148,50	31.113,18	31.113,18	31.113,18	0,00	65.148,50	65.384,74

FONTE:

Salinho, 30/11/2018

DEONIR LUIZ FERRONATTO
PREFEITO MUNICIPAL DE SALTINHO
EDSON PAULO WACHHOLZ
SECRETÁRIO DE ADM. E FAZENDA

MÁRIO SÉRGIO BOFFE
CONTADOR - CRC/SC 123714/O-2

NEREU JORGE FACHIN
CONTROLADOR INTERNO

Município de Saltinho - SC
 RELATÓRIO RESUMIDO DA EXECUÇÃO ORÇAMENTÁRIA
DEMONSTRATIVO DAS RECEITAS DE OPERAÇÕES DE CRÉDITO E DESPESAS DE CAPITAL
 ORÇAMENTOS FISCAL E DA SEGURIDADE SOCIAL
 JANEIRO A OUTUBRO 2018/BIMESTRE SETEMBRO - OUTUBRO


RREO - ANEXO 9 (LRF, art.53, § 1º, inciso I)


R\$ 1,00


RECEITAS	PREVISÃO ATUALIZADA (a)	RECEITAS REALIZADAS (b)			SALDO NÃO REALIZADO (c) = (a - b)
	0,00				0,00
RECEITAS DE OPERAÇÕES DE CRÉDITO' (I)	0,00				0,00
DESPESAS	DOTAÇÃO ATUALIZADA (d)	DESPESAS EMPENHADAS (e)	DESPESAS LIQUIDADAS	INSCRITAS EM RESTOS A PAGAR NÃO PROCESSADOS	SALDO NÃO EXECUTADO (f)=(d-e)
DESPESAS DE CAPITAL	5.780.177,60	1.678.352,38	1.063.503,59	0,00	4.101.825,22
(-) Incentivos Fiscais a Contribuintes por Instituições Financeiras	0,00	0,00	0,00	0,00	0,00
(-) Incentivos Fiscais a Contribuintes	0,00	0,00	0,00	0,00	0,00
DESPESA DE CAPITAL LÍQUIDA (II):	5.780.177,60	1.678.352,38	1.063.503,59	0,00	4.101.825,22
RESULTADO PARA APURAÇÃO DA REGRA DE OURO (III) = (I - II)	-5.780.177,60	-1.678.352,38	-	-	-4.101.825,22


FONTE:

Saltinho, 30/11/2018


 DEONIR LUIZ FERRONATTO
 PREFEITO MUNICIPAL DE SALTINHO


 MÁRIO SÉRGIO BOFFE
 CONTADOR - CRC/SC 023714/O-2


 NEREU JORGE FACHIN
 CONTROLADOR INTERNO


 EDSON PAULO WACHHOLZ
 SECRETÁRIO DE ADM. E FAZENDA

Município de Saltinho - SC
RELATÓRIO RESUMIDO DA EXECUÇÃO ORÇAMENTÁRIA
DEMONSTRATIVOS DA RECEITA DE ALIENAÇÃO DE ATIVOS E APLICAÇÃO DE RECURSOS
ORÇAMENTOS FISCAL E DA SEGURIDADE SOCIAL
JANEIRO A OUTUBRO 2018/BIMESTRE SETEMBRO - OUTUBRO

RREO - ANEXO 11 (LRF, art. 53, § 1º, inciso III)

R\$ 1,00


RECEITAS	PREVISÃO ATUALIZADA (a)	RECEITAS REALIZADAS Até o Bimestre (b)	SALDO (c) = (a-b)
RECEITAS DE ALIENAÇÃO DE ATIVOS(I)	0,00	221.700,00	-221.700,00
ALIENAÇÃO DE BENS IMÓVEIS	0,00	0,00	0,00
ALIENAÇÃO DE BENS MÓVEIS	0,00	221.700,00	-221.700,00


DESPESAS	DOTAÇÃO ATUALIZADA (d)	DESPESAS EMPENHADAS (e)	DESPESAS LIQUIDADAS	DESPESAS PAGAS (f)	DESPESAS INSCRITAS EM RESTOS A PAGAR NÃO PROCESSADOS	PAGAMENTO DE RESTOS A PAGAR (g)	SALDO (h)=(d-e)
APLICAÇÃO DOS RECURSOS DA ALIENAÇÃO DE ATIVOS(II)	230.362,22	215.000,00	215.000,00	215.000,00	0,00	0,00	15.362,22
Despesas de Capital	230.362,22	215.000,00	215.000,00	215.000,00	0,00	0,00	15.362,22
Investimentos	230.362,22	215.000,00	215.000,00	215.000,00	0,00	0,00	15.362,22

SALDO FINANCEIRO A APLICAR	Em 2017 (i)	Em 2018 (j) = (Ib - (II f + II g))	SALDO ATUAL (k) = (III i + III j)
Valor(III)	46.405,64		6.700,00
			53.105,64


FONTE:

Saltinho, 30/11/2018


DEONIR LUIZ FERRONATTO
PREFEITO MUNICIPAL DE SALTINHO


MÁRIO SÉRGIO BOFFE
CONTADOR - CRC/SC 023714/O-2


NEREU JORGE FACHIN
CONTROLADOR INTERNO


EDSON PAULO WACHHOLZ
SECRETÁRIO DE ADM. E FAZENDA

MUNICÍPIO DE SALTINHO - SC
RELATÓRIO RESUMIDO DA EXECUÇÃO ORÇAMENTÁRIA
DEMONSTRATIVO DAS RECEITAS E DESPESAS COM MANUTENÇÃO E DESENVOLVIMENTO DO ENSINO - MDE
ORÇAMENTOS FISCAL E DA SEGURIDADE SOCIAL
JANEIRO A OUTUBRO 2018/BIMESTRE SETEMBRO - OUTUBRO

RREO - ANEXO 8 (LDB, art. 72)

R\$ 1,00

RECEITAS DO ENSINO

RECEITA RESULTANTE DE IMPOSTOS (caput do art. 212 da Constituição)	PREVISÃO INICIAL	PREVISÃO ATUALIZADA (a)	RECEITAS REALIZADAS	
			Até o Bimestre (b)	% (c) = (b/a)x100
1- RECEITAS DE IMPOSTOS				
1.1- Receita Resultante do Imposto sobre a Propriedade Predial e Territorial Urbana - IPTU	883.500,00	883.500,00	697.415,72	78,94
1.1.1- IPTU	293.000,00	293.000,00	295.498,55	100,85
1.1.2- Multas, Juros de Mora, Dívida Ativa e Outros Encargos do IPTU	280.000,00	280.000,00	230.266,96	82,24
1.2- Receita Resultante do Imposto sobre Transmissão Inter Vivos - ITBI	13.000,00	13.000,00	65.231,59	501,78
1.2.1- ITBI	150.000,00	150.000,00	105.083,29	70,06
1.2.2- Multas, Juros de Mora, Dívida Ativa e Outros Encargos do ITBI	150.000,00	150.000,00	105.083,29	70,06
1.3- Receita Resultante do Imposto sobre Serviços de Qualquer Natureza - ISS	-	0,00	0,00	0,00
1.3.1- ISS	210.500,00	210.500,00	151.089,53	71,78
1.3.2- Multas, Juros de Mora, Dívida Ativa e Outros Encargos do ISS	200.000,00	200.000,00	150.995,53	75,50
1.4- Receita Resultante do Imposto de Renda Retido na Fonte - IRRF	10.500,00	10.500,00	94,00	0,90
1.5- Receita Resultante do Imposto Territorial Rural - ITR (CF, art. 153, §4º, inciso III)	230.000,00	230.000,00	145.744,35	63,37
1.5.1- ITR	-	0,00	0,00	0,00
1.5.2- Multas, Juros de Mora, Dívida Ativa e Outros Encargos do ITR	-	0,00	0,00	0,00
2- RECEITA DE TRANSFERÊNCIAS CONSTITUCIONAIS E LEGAIS				
2.1- Cota-Parte FPM	13.464.000,00	13.464.000,00	9.804.587,36	72,82
2.1.1- Parcela referente à CF, art. 159, I, alínea b	8.675.000,00	8.675.000,00	5.839.193,67	67,31
2.1.2- Parcela referente à CF, art. 159, I, alínea d	8.000.000,00	8.000.000,00	5.543.369,43	69,29
2.1.3- Parcela referente à CF, art. 159, I, alínea e	320.000,00	320.000,00	0,00	0,00
2.2- Cota-Parte ICMS	355.000,00	355.000,00	295.824,24	83,33
2.3- ICMS-Desoneração - L.C. nº87/1996	4.470.000,00	4.470.000,00	3.685.174,07	82,44
2.4- Cota-Parte IPI-Exportação	23.000,00	23.000,00	12.115,64	52,68
2.5- Cota-Parte ITR	62.000,00	62.000,00	58.112,64	93,73
2.6- Cota-Parte IPVA	6.000,00	6.000,00	5.234,73	87,25
2.7- Cota-Parte IOF-Ouro	228.000,00	228.000,00	204.756,61	89,81
3- TOTAL DA RECEITA DE IMPOSTOS (1 + 2)				
	14.347.500,00	14.347.500,00	10.502.003,08	73,20
RECEITAS ADICIONAIS PARA FINANCIAMENTO DO ENSINO				
4- RECEITA DA APLICAÇÃO FINANCEIRA DE OUTROS RECURSOS DE IMPOSTOS VINC. AO ENSINO				
5- RECEITA DE TRANSFERÊNCIAS DO FNDE				
5.1- Transferências do Salário-Educação	-	0,00	0,00	0,00
5.2- Transferências Diretas - PDDE	305.944,20	305.944,20	256.430,76	83,82
5.3- Transferências Diretas - PNAE	200.000,00	200.000,00	166.278,99	83,14
5.4- Transferências Diretas - PNATE	3.000,00	3.000,00	0,00	0,00
5.5- Outras Transferências do FNDE	43.986,00	43.986,00	41.315,19	93,93
5.6- Aplicação Financeira dos Recursos do FNDE	53.858,20	53.858,20	47.726,86	88,62
6- RECEITA DE TRANSFERÊNCIAS DE CONVÊNIOS				
6.1- Aplicação Financeira dos Recursos do FNDE	-	0,00	0,00	0,00
6.2- Aplicação Financeira dos Recursos de Convênios	5.100,00	5.100,00	1.109,72	21,76
7- RECEITA DE OPERAÇÕES DE CRÉDITO	145.000,00	145.000,00	185.692,66	128,06
8- OUTRAS RECEITAS PARA FINANCIAMENTO DO ENSINO	145.000,00	145.000,00	185.226,01	127,74
9- TOTAL DAS RECEITAS ADICIONAIS PARA FINANCIAMENTO DO ENSINO (4 + 5 + 6 + 7 + 8)				
	-	0,00	466,65	0,00
	-	0,00	0,00	0,00
	-	0,00	345.009,44	0,00
FUNDEB				
	450.944,20	450.944,20	787.132,86	174,55

RECEITAS DO FUNDEB	PREVISÃO INICIAL	PREVISÃO ATUALIZADA (a)	RECEITAS REALIZADAS	
			Até o Bimestre (b)	% (c) = (b/a)x100
10- RECEITAS DESTINADAS AO FUNDEB				
10.1- Cota-Parte FPM Destinada ao FUNDEB - (20% de 2.1.1)	2.557.800,00	2.557.800,00	1.901.750,51	74,35
10.2- Cota-Parte ICMS Destinada ao FUNDEB - (20% de 2.2)	1.600.000,00	1.600.000,00	1.108.673,63	69,29
10.3- ICMS-Desoneração Destinada ao FUNDEB - (20% de 2.3)	894.000,00	894.000,00	737.033,79	82,44
10.4- Cota-Parte IPI-Exportação Destinada ao FUNDEB - (20% de 2.4)	4.600,00	4.600,00	2.423,06	52,68
10.5- Cota-Parte ITR ou ITR Arrecadados Destinados ao FUNDEB - (20% de (1.5 + 2.5))	12.400,00	12.400,00	11.622,55	93,73
10.6- Cota-Parte IPVA Destinada ao FUNDEB - (20% de 2.6)	1.200,00	1.200,00	1.046,87	87,24
11- RECEITAS RECEBIDAS DO FUNDEB				
11.1- Transferências de Recursos do FUNDEB	45.600,00	45.600,00	40.950,61	89,80
11.2- Complementação da União ao FUNDEB	2.010.000,00	2.010.000,00	1.479.119,86	73,59
11.3- Receita de Aplicação Financeira dos Recursos do FUNDEB	2.000.000,00	2.000.000,00	1.475.576,23	73,78
12- RESULTADO LÍQUIDO DAS TRANSFERÊNCIAS DO FUNDEB (11.1 - 10)	-	0,00	0,00	0,00
DECRÉSCIMO RESULTANTE DAS TRANSFERÊNCIAS DO FUNDEB	10.000,00	10.000,00	3.543,63	35,44
	-557.800,00	-557.800,00	-426.174,28	76,40

RELATÓRIO RESUMIDO DA EXECUÇÃO ORÇAMENTÁRIA
DEMONSTRATIVO DAS RECEITAS E DESPESAS COM MANUTENÇÃO E DESENVOLVIMENTO DO ENSINO – MDE
 ORÇAMENTOS FISCAL E DA SEGURIDADE SOCIAL
 JANEIRO A OUTUBRO 2018/BIMESTRE SETEMBRO - OUTUBRO


DESPESAS DO FUNDEB	DOTAÇÃO INICIAL	DOTAÇÃO ATUALIZADA (d)	DESPESAS EMPENHADAS		DESPESAS LIQUIDADAS		
			Até o Bimestre (e)	% (f)=(e/d)x100	Até o Bimestre (g)	% (h)=(g/d)x100	
13- PAGAMENTO DOS PROFISSIONAIS DO MAGISTÉRIO	1.910.000,00	1.964.509,62	1.335.197,59	67,97	1.335.197,59	67,97	
13.1- Com Educação Infantil	240.000,00	240.000,00	140.595,21	58,58	140.595,21	58,58	
13.2- Com Ensino Fundamental	1.670.000,00	1.724.509,62	1.194.602,38	69,27	1.194.602,38	69,27	
14- OUTRAS DESPESAS	100.000,00	100.000,00	97.233,84	97,23	88.140,69	88,14	
14.1- Com Educação Infantil	0,00	0,00	0,00	0,00	0,00	0,00	
14.2- Com Ensino Fundamental	100.000,00	100.000,00	97.233,84	97,23	88.140,69	88,14	
15- TOTAL DAS DESPESAS DO FUNDEB (13 + 14)	2.010.000,00	2.064.509,62	1.432.431,43	69,38	1.423.338,28	68,94	
DEDUÇÕES PARA FINS DE LIMITE DO FUNDEB					VALOR		
16- RESTOS A PAGAR INSCRITOS NO EXERCÍCIO SEM DISPONIBILIDADE FINANCEIRA DE RECURSOS DO FUNDEB							-
16.1 - FUNDEB 60%							-
16.2 - FUNDEB 40%							-
17- DESPESAS CUSTEADAS COM O SUPERÁVIT FINANCEIRO, DO EXERCÍCIO ANTERIOR, DO FUNDEB							0,00
17.1 - FUNDEB 60%							0,00
17.2 - FUNDEB 40%							0,00
18- TOTAL DAS DEDUÇÕES CONSIDERADAS PARA FINS DE LIMITE DO FUNDEB (16 + 17)							0,00
INDICADORES DO FUNDEB							
19 - TOTAL DAS DESPESAS DO FUNDEB PARA FINS DE LIMITE (15 - 18)							1.423.338,28
19.1 - Mínimo de 60% do FUNDEB na Remuneração do Magistério* (13 - (16.1 + 17.1)) / (11) x 100) %							90,27
19.2 - Máximo de 40% em Despesa com MDE, que não Remuneração do Magistério (14 - (16.2 + 17.2)) / (11) x 100) %							5,96
19.3 - Máximo de 5% não Aplicado no Exercício (100 - (19.1 + 19.2)) %							3,77
CONTROLE DA UTILIZAÇÃO DE RECURSOS NO EXERCÍCIO SUBSEQÜENTE					VALOR		
20 - RECURSOS RECEBIDOS DO FUNDEB EM 2017 QUE NÃO FORAM UTILIZADOS							0,00
21 - DESPESAS CUSTEADAS COM O SALDO DO ITEM 20 ATÉ O 1º TRIMESTRE DE 2018 *							0,00
MANUTENÇÃO E DESENVOLVIMENTO DO ENSINO – DESPESAS CUSTEADAS COM A RECEITA RESULTANTE DE IMPOSTOS E RECURSOS DO FUNDEB							
DESPESAS COM AÇÕES TÍPICAS DE MDE	DOTAÇÃO INICIAL	DOTAÇÃO ATUALIZADA (d)	DESPESAS EMPENHADAS		DESPESAS LIQUIDADAS		
			Até o Bimestre (e)	% (f)=(e/d)x100	Até o Bimestre (g)	% (h)=(g/d)x100	
22- EDUCAÇÃO INFANTIL	830.000,00	840.304,86	619.783,14	73,76	604.298,28	71,91	
22.1- Creche	467.000,00	467.000,00	314.088,30	67,26	310.980,23	66,59	
22.1.1- Despesas Custeadas com Recursos do FUNDEB	240.000,00	240.000,00	140.595,21	58,58	140.595,21	58,58	
22.1.2- Despesas Custeadas com Outros Recursos de Impostos	227.000,00	227.000,00	173.493,09	76,43	170.385,02	75,06	
22.2- Pré-escola	363.000,00	373.000,00	305.389,98	81,87	293.013,19	78,56	
22.2.1- Despesas Custeadas com Recursos do FUNDEB	0,00	0,00	0,00	0,00	0,00	0,00	
22.2.2- Despesas Custeadas com Outros Recursos de Impostos	363.000,00	373.000,00	305.389,98	81,87	293.013,19	78,56	
23- ENSINO FUNDAMENTAL	2.780.975,00	2.837.849,45	2.016.779,12	71,07	1.943.270,72	68,48	
23.1- Despesas Custeadas com Recursos do FUNDEB	1.770.000,00	1.824.509,62	1.291.836,22	70,80	1.282.743,07	70,31	
23.2- Despesas Custeadas com Outros Recursos de Impostos	1.010.975,00	1.013.339,83	724.942,90	71,54	660.527,65	65,18	
24- ENSINO MÉDIO	0,00	0,00	0,00	0,00	0,00	0,00	
25- ENSINO SUPERIOR	0,00	0,00	0,00	0,00	0,00	0,00	
26- ENSINO PROFISSIONAL NÃO INTEGRADO AO ENSINO REGULAR	0,00	0,00	0,00	0,00	0,00	0,00	
27- OUTRAS	0,00	0,00	0,00	0,00	0,00	0,00	
28- TOTAL DAS DESPESAS COM AÇÕES TÍPICAS DE MDE (22 + 23 + 24 + 25 + 26 + 27)	3.610.975,00	3.678.154,31	2.636.562,26	71,68	2.547.569,00	69,26	
DEDUÇÕES CONSIDERADAS PARA FINS DE LIMITE CONSTITUCIONAL					VALOR		
29- RESULTADO LÍQUIDO DAS TRANSFERÊNCIAS DO FUNDEB = (12)							-426.174,28
30- DESPESAS CUSTEADAS COM A COMPLEMENTAÇÃO DO FUNDEB NO EXERCÍCIO							0,00
32- DESPESAS CUSTEADAS COM O SUPERÁVIT FINANCEIRO, DO EXERCÍCIO ANTERIOR, DO FUNDEB							0,00
33- DESPESAS CUSTEADAS COM O SUPERÁVIT FINANCEIRO, DO EXERCÍCIO ANTERIOR, DE OUTROS RECURSOS DE IMPOSTOS							0,00
34- RESTOS A PAGAR INSCRITOS NO EXERCÍCIO SEM DISPONIBILIDADE FINANCEIRA DE RECURSOS DE IMPOSTOS VINCULADOS AO ENSINO *							-
35- CANCELAMENTO, NO EXERCÍCIO, DE RESTOS A PAGAR INSCRITOS COM DISPONIBILIDADE FINANCEIRA DE RECURSOS DE IMPOSTOS VINCULADOS AO ENSINO = (45 j)							-
36- TOTAL DAS DEDUÇÕES CONSIDERADAS PARA FINS DE LIMITE CONSTITUCIONAL (29 + 30 + 32 + 33 + 34 + 35)							-426.174,28
37- TOTAL DAS DESPESAS PARA FINS DE LIMITE ((22 + 23) - (36))							2.973.743,28
38- PERCENTUAL DE APLICAÇÃO EM MDE SOBRE A RECEITA LÍQUIDA DE IMPOSTOS ((37) / (3) x 100) % - LIMITE CONSTITUCIONAL 25%							28,32
OUTRAS INFORMAÇÕES PARA CONTROLE							
OUTRAS DESPESAS CUSTEADAS COM RECEITAS ADICIONAIS PARA FINANCIAMENTO DO ENSINO	DOTAÇÃO INICIAL	DOTAÇÃO ATUALIZADA (d)	DESPESAS EMPENHADAS		DESPESAS LIQUIDADAS		
			Até o Bimestre (e)	% (f)=(e/d)x100	Até o Bimestre (g)	% (h)=(g/d)x100	
39- DESPESAS CUSTEADAS COM A APLICAÇÃO FINANCEIRA DE OUTROS RECURSOS DE IMPOSTOS VINCULADOS AO ENSINO	0,00	0,00	0,00	0,00	0,00	0,00	
40- DESPESAS CUSTEADAS COM A CONTRIBUIÇÃO SOCIAL DO SALÁRIO-EDUCAÇÃO	204.000,00	245.024,09	223.218,12	91,10	196.748,81	80,30	
41- DESPESAS CUSTEADAS COM OPERAÇÕES DE CRÉDITO	0,00	0,00	0,00	0,00	0,00	0,00	
42- DESPESAS CUSTEADAS COM OUTRAS RECEITAS PARA FINANCIAMENTO DO ENSINO	479.944,20	733.546,50	446.940,50	60,93	402.462,62	54,87	
43- TOTAL DAS OUTRAS DESPESAS CUSTEADAS COM RECEITAS ADICIONAIS PARA FINANCIAMENTO DO ENSINO (39 + 40 + 41 + 42)	683.944,20	978.570,59	670.158,62	68,48	599.211,43	61,23	
44- TOTAL GERAL DAS DESPESAS COM MDE (28 + 43)	4.294.919,20	4.656.724,90	3.306.720,88	71,01	3.146.780,43	67,57	
RESTOS A PAGAR INSCRITOS COM DISPONIBILIDADE FINANCEIRA DE RECURSOS DE IMPOSTOS VINCULADOS AO ENSINO			SALDO ATÉ O BIMESTRE		CANCELADO EM 2018 (j)		
45- RESTOS A PAGAR DE DESPESAS COM MDE			0,00		0,00		
45.1 - Executadas com Recursos de Impostos Vinculados ao Ensino			0,00		0,00		
45.2 - Executadas com Recursos do FUNDEB			0,00		0,00		


RELATÓRIO RESUMIDO DA EXECUÇÃO ORÇAMENTÁRIA
DEMONSTRATIVO DAS RECEITAS E DESPESAS COM MANUTENÇÃO E DESENVOLVIMENTO DO ENSINO – MDE
ORÇAMENTOS FISCAL E DA SEGURIDADE SOCIAL
JANEIRO A OUTUBRO 2018/BIMESTRE SETEMBRO - OUTUBRO


CONTROLE DA DISPONIBILIDADE FINANCEIRA	FUNDEB	SALÁRIO EDUCAÇÃO
46- DISPONIBILIDADE FINANCEIRA EM 31 DE DEZEMBRO DE 2017	54.509,62	8.930,68
47- (+) INGRESSO DE RECURSOS ATÉ O BIMESTRE	1.475.576,23	166.278,99
48- (-) PAGAMENTOS EFETUADOS ATÉ O BIMESTRE	1.068.229,54	154.721,31
48.1 Orçamento do Exercício	1.068.229,54	154.721,31
48.2 Restos a Pagar	0,00	0,00
49- (+) RECEITA DE APLICAÇÃO FINANCEIRA DOS RECURSOS ATÉ O BIMESTRE	3.543,63	625,16
50- (=) DISPONIBILIDADE FINANCEIRA ATÉ O BIMESTRE	465.399,94	21.113,52
51- (+) Ajustes	917,55	240,00
51.1. Retenções	0,00	240,00
51.2. Conciliação bancária	917,55	0,00
52- (=) SALDO FINANCEIRO CONCILIADO	466.317,49	21.353,52

Saltinho, 30/11/2018


 DEONIR LUIZ FERRONATO
 PREFEITO MUNICIPAL DE SALTINHO


 MÁRIO SÉRGIO BOFFE
 CONTADOR - ORÇ/SC 023714/O-2


 NEREU JORGE FACHIN
 CONTROLADOR INTERNO


 EDSON PAULO WACHHOLZ
 SECRETÁRIO DE ADM. E FAZENDA

FONTE:

¹ Limites mínimos anuais a serem cumpridos no encerramento do exercício.

² Art. 21, § 2º, Lei 11.494/2007: "Até 5% dos recursos recebidos à conta dos Fundos, inclusive relativos à complementação da União recebidos nos termos do §1º do art. 6º desta Lei, poderão ser utilizados no 1º trimestre do exercício imediatamente subsequente, mediante abertura de crédito adicional."

³ Caput do art. 212 da CF/1988

⁴ Os valores referentes à parcela dos Restos a Pagar inscritos sem disponibilidade financeira vinculada à educação deverão ser informados somente no RREO do último bimestre do exercício

⁵ Limites mínimos anuais a serem cumpridos no encerramento do exercício, no âmbito de atuação prioritária, conforme LDB, art. 11, V.

⁶ Nos cinco primeiros bimestres do exercício o acompanhamento poderá ser feito com base na despesa empenhada ou na despesa liquidada. No último bimestre do exercício, o valor deverá corresponder ao total da despesa empenhada.

⁷ Essa coluna poderá ser apresentada somente no último bimestre.

Município de Salinho - SC
RELATÓRIO RESUMIDO DA EXECUÇÃO ORÇAMENTÁRIA
DEMONSTRATIVO DAS RECEITAS E DESPESAS COM AÇÕES E SERVIÇOS PÚBLICOS DE SAÚDE
ORÇAMENTOS FISCAL E DA SEGURIDADE SOCIAL
JANEIRO A OUTUBRO 2018/BIMESTRE SETEMBRO - OUTUBRO

RR00 - ANEXO 12 (LC 141/2012, art. 35)

RS 1,00

RECEITAS PARA APURAÇÃO DA APLICAÇÃO EM AÇÕES E SERVIÇOS PÚBLICOS DE SAÚDE	PREVISÃO INICIAL	PREVISÃO ATUALIZADA (a)	RECEITAS REALIZADAS	
			Até o Bimestre (b)	% (b/a)*100
RECEITA DE IMPOSTOS LÍQUIDA (I)				
Imposto Predial e Territorial Urbano - IPTU	883.500,00	883.500,00	723.254,29	81,86
Imposto sobre Transmissão de Bens Intervivos - ITBI	293.000,00	293.000,00	321.274,38	109,65
Imposto sobre Serviços de Qualquer Natureza - ISS	150.000,00	150.000,00	105.083,29	70,06
Imposto de Renda Retido na Fonte - IRRF	210.500,00	210.500,00	151.152,27	71,81
RECEITA DE TRANSFERÊNCIAS CONSTITUCIONAIS E LEGAIS (II)	230.000,00	230.000,00	145.744,35	63,37
Cota-Parte FPM	12.789.000,00	12.789.000,00	9.508.763,12	74,35
Cota-Parte ITR	8.000.000,00	8.000.000,00	5.543.369,43	69,29
Cota-Parte IPVA	6.000,00	6.000,00	5.234,73	87,25
Cota-Parte ICMS	228.000,00	228.000,00	204.766,61	89,81
Cota-Parte IPI-Exportação	4.470.000,00	4.470.000,00	3.685.174,07	82,44
Compensações Financeiras Provenientes de Impostos e Transferências Constitucionais	62.000,00	62.000,00	58.112,64	93,73
Desoneração ICMS (LC 87/96)	23.000,00	23.000,00	12.115,64	52,68
TOTAL DAS RECEITAS PARA APURAÇÃO DA APLICAÇÃO EM AÇÕES E SERVIÇOS PÚBLICOS DE SAÚDE (III) = I + II	13.672.500,00	13.672.500,00	10.232.017,41	74,84
RECEITAS ADICIONAIS PARA FINANCIAMENTO DA SAÚDE	PREVISÃO INICIAL	PREVISÃO ATUALIZADA (c)	RECEITAS REALIZADAS	
TRANSFERÊNCIA DE RECURSOS DO SISTEMA ÚNICO DE SAÚDE-SUS	0,00	0,00	Até o Bimestre (d)	% (d/c)*100
RECEITAS DE OPERAÇÕES DE CRÉDITO VINCULADAS À SAÚDE	0,00	0,00		
OUTRAS RECEITAS PARA FINANCIAMENTO DA SAÚDE	0,00	0,00		
TOTAL RECEITAS ADICIONAIS PARA FINANCIAMENTO DA SAÚDE	0,00	0,00	0,00	0,00
DESPESAS COM SAÚDE (Por Grupo de Natureza da Despesa)	DOTAÇÃO INICIAL	DOTAÇÃO ATUALIZADA (e)	DESPESAS EMPENHADAS	
DESPESAS CORRENTES	3.467.769,84	4.083.271,30	Até o Bimestre (f)	% (f/e)*100
Pessoal e Encargos Sociais	2.075.871,04	1.866.708,53	1.408.441,24	75,45
Outras Despesas Correntes	1.391.898,80	2.216.562,77	1.975.419,59	89,12
DESPESAS DE CAPITAL	72.000,00	256.528,22	14.839,58	5,74
Investimentos	72.000,00	256.528,22	14.839,58	5,74
			Até o Bimestre (g)	% (g/e)*100
			12.739,58	4,93
			14.839,58	4,93

Neto

B

B

RELATÓRIO RESUMIDO DA EXECUÇÃO ORÇAMENTÁRIA
DEMONSTRATIVO DAS RECEITAS E DESPESAS COM AÇÕES E SERVIÇOS PÚBLICOS DE SAÚDE
ORÇAMENTOS FISCAL E DA SEGURIDADE SOCIAL
JANEIRO A OUTUBRO 2018/BIMESTRE SETEMBRO - OUTUBRO

DESPESAS COM SAÚDE (Por Grupo de Natureza da Despesa)	DOTAÇÃO INICIAL	DOTAÇÃO ATUALIZADA (e)	DESPESAS EMPENHADAS		DESPESAS LIQUIDADAS	
			Até o Bimestre (f)	% (f/e)*100	Até o Bimestre (g)	% (g/e)*100
DESPESAS DE CAPITAL	72.000,00	258.528,22	14.839,58	5,74	12.739,58	4,93
Investimentos	72.000,00	258.528,22	14.839,58	5,74	12.739,58	4,93
TOTAL DAS DESPESAS COM SAÚDE (IV)	3.539.769,84	4.341.799,52	3.398.700,41	78,28	2.912.632,74	67,08
DESPESAS COM SAÚDE NÃO COMPUTADAS PARA FINS DE APURAÇÃO DO PERCENTUAL MÍNIMO						
DESPESAS COM INATIVOS E PENSIONISTAS	0,00	0,00	0,00	0,00	0,00	0,00
DESPESA COM ASSISTÊNCIA À SAÚDE QUE NÃO ATENDE AO PRINCÍPIO DE ACESSO UNIVERS	0,00	0,00	0,00	0,00	0,00	0,00
DESPESAS CUSTEADAS COM OUTROS RECURSOS	938.994,84	1.453.283,52	1.213.269,73	35,70	1.047.444,52	35,96
Recursos de Transferências do Sistema Único de Saúde - SUS	938.994,84	1.453.283,52	1.213.269,73	35,70	1.047.444,52	35,96
Recursos de Operações de Crédito	0,00	0,00	0,00	0,00	0,00	0,00
Outros Recursos	0,00	0,00	0,00	0,00	0,00	0,00
OUTRAS AÇÕES E SERVIÇOS NÃO COMPUTADOS	938.994,84	938.994,84	63.538,17	1,87	63.538,17	2,18
RESTOS A PAGAR NÃO PROCESSADOS INSCRITOS INDEVIDAMENTE NO EXERCÍCIO SEM DISPONIBILIDADE FINANCEIRA ¹	-	-	0,00	0,00	-	-
DESPESAS CUSTEADAS COM DISPONIBILIDADE DE CAIXA VINCULADA AOS RESTOS A PAGAR CANCELADOS ²	0,00	0,00	0,00	0,00	0,00	0,00
DESPESAS CUSTEADAS COM RECURSOS VINCULADOS À PARCELA DO PERCENTUAL MÍNIMO QUE	0,00	0,00	0,00	0,00	0,00	0,00
TOTAL DAS DESPESAS COM SAÚDE NÃO COMPUTADAS (V)	1.877.989,68	2.392.278,36	1.276.807,90	37,57	1.110.982,69	38,14
TOTAL DAS DESPESAS COM AÇÕES E SERVIÇOS PÚBLICOS DE SAÚDE (VI) = (IV - V)	1.661.780,16	1.949.521,16	2.121.892,51	62,43	1.801.650,05	61,86
PERCENTUAL DE APLICAÇÃO EM AÇÕES E SERVIÇOS PÚBLICOS DE SAÚDE SOBRE A RECEITA DE IMPOSTOS LÍQUIDA E TRANSFERÊNCIAS CONSTITUCIONAIS E LEGAIS (VII%) = (VI / IIIb x 100) - LIMITE CONSTITUCIONAL 15% 4º e 5						17,61
VALOR REFERENTE À DIFERENÇA ENTRE O VALOR EXECUTADO E O LIMITE MÍNIMO CONSTITUCIONAL [(VI) - (15 x IIIb)/100]⁶						266.847,44





Município de Saltilho - SC
RELATÓRIO RESUMIDO DA EXECUÇÃO ORÇAMENTÁRIA
DEMONSTRATIVO DAS RECEITAS E DESPESAS COM AÇÕES E SERVIÇOS PÚBLICOS DE SAÚDE
ORÇAMENTOS FISCAL E DA SEGURIDADE SOCIAL
JANEIRO A OUTUBRO 2018/BIMESTRE SETEMBRO - OUTUBRO

Continuação 3/4

EXECUÇÃO DE RESTOS A PAGAR NÃO PROCESSADOS INSCRITOS COM DISPONIBILIDADE DE CAIXA	INSCRITOS	CANCELADOS/ PRESCRITOS	PAGOS	A PAGAR	PARCELA CONSIDERADA NO LIMITE
TOTAL	0,00	0,00	0,00	0,00	0,00

CONTROLE DOS RESTOS A PAGAR CANCELADOS OU PRESCRITOS PARA FINS DE APLICAÇÃO DA DISPONIBILIDADE DE CAIXA CONFORME ARTIGO 24, §1º E 2º	SALDO INICIAL	DESPESAS CUSTEADAS NO EXERCÍCIO DE REFERÊNCIA (j)	SALDO FINAL (NÃO APLICADO)
TOTAL (VIII)	0,00	0,00	0,00

CONTROLE DO VALOR REFERENTE AO PERCENTUAL MÍNIMO NÃO CUMPRIDO EM EXERCÍCIOS ANTERIORES PARA FINS DE APLICAÇÃO DOS RECURSOS VINCULADOS CONFORME ARTIGOS 25 E 26	SALDO INICIAL	DESPESAS CUSTEADAS NO EXERCÍCIO DE REFERÊNCIA (k)	LIMITE NÃO CUMPRIDO		SALDO FINAL (NÃO APLICADO)	
			-	-		-
DESPESAS COM SAÚDE (Por Subfunção)	DOTAÇÃO INICIAL	DOTAÇÃO ATUALIZADA	DESPESAS EMPENHADAS		DESPESAS LIQUIDADAS	
			Até Bimestre (l)	% (l/Total l)*100	Até Bimestre (m)	% (m/Total m)*100
Atenção Básica	1.912.775,00	1.938.198,87	1.479.602,73	69,73	1.288.202,27	71,50
Assistência Hospitalar e Ambulatorial	600.000,00	600.000,00	584.797,33	27,56	455.955,33	25,31
Vigilância Sanitária	87.000,00	87.000,00	57.492,45	2,71	57.492,45	3,19
Vigilância Epidemiológica	1.000,00	1.000,00	0,00	0,00	0,00	0,00
TOTAL	2.600.775,00	2.626.198,87	2.121.892,51	100,00	1.801.650,05	100,00

FONTE:

¹ Essa linha apresentará valor somente no Relatório Resumido da Execução Orçamentária do último bimestre do exercício.

² O valor apresentado na intercessão com a coluna "i" ou com a coluna "h+i" (último bimestre) deverá ser o mesmo apresentado no "total j".

³ O valor apresentado na intercessão com a coluna "i" ou com a coluna "h+i" (último bimestre) deverá ser o mesmo apresentado no "total k".


⁴ Limite anual mínimo a ser cumprido no encerramento do exercício. Deverá ser informado o limite estabelecido na Lei Orgânica do Município quando o percentual nela estabelecido for superior ao fixado na LC nº 141/2012.

⁵ Durante o exercício esse valor servirá para o monitoramento previsto no art. 23 da LC 141/2012.

⁶ No último bimestre, será utilizada a fórmula $Vl/(h+i) - (15 \times IIIb)/100$

Município de Salinho - SC
RELATÓRIO RESUMIDO DA EXECUÇÃO ORÇAMENTÁRIA
DEMONSTRATIVO DAS RECEITAS E DESPESAS COM AÇÕES E SERVIÇOS PÚBLICOS DE SAÚDE
ORÇAMENTOS FISCAL E DA SEGURIDADE SOCIAL
JANEIRO A OUTUBRO 2018/BIMESTRE SETEMBRO - OUTUBRO

Salinho, 04/12/2018


DEONIR LUIZ FERRONATO
PREFEITO MUNICIPAL DE SALTINHO


MÁRIO SÉRGIO BOFFE
CONTADOR - CRC/SC 023714/O-2


NEREU JORGE FACHIN
CONTROLADOR INTERNO

EDSON PAULO WACHHOLZ
SECRETÁRIO DE ADM. E FAZENDA

Município de Saltinho - SC
DEMONSTRATIVO SIMPLIFICADO DO RELATÓRIO RESUMIDO DA EXECUÇÃO ORÇAMENTÁRIA
ORÇAMENTOS FISCAL E DA SEGURIDADE SOCIAL
JANEIRO A OUTUBRO 2018/BIMESTRE SETEMBRO - OUTUBRO

LRF, Art. 48 - Anexo 14

R\$ 1,00

BALANÇO ORÇAMENTÁRIO		Até o Bimestre		
RECEITAS				
Previsão Inicial		18.860.000,00		
Previsão Atualizada		18.860.000,00		
Receitas Realizadas		13.115.184,46		
Déficit Orçamentário		0,00		
Saldos de Exercícios Anteriores (Utilizados para Créditos Adicionais)		833.573,91		
DESPESAS				
Dotação Inicial		19.760.000,00		
Créditos Adicionais		3.162.715,76		
Dotação Atualizada		22.922.715,76		
Despesas Empenhadas		14.512.374,77		
Despesas Liquidadas		12.947.299,46		
Despesas pagas		12.478.254,13		
Superavit Orçamentário		167.885,00		
DESPESAS POR FUNÇÃO / SUBFUNÇÃO		Até o Bimestre		
Despesas Empenhadas		14.512.374,77		
Despesas Liquidadas		12.947.299,46		
RECEITA CORRENTE LÍQUIDA - RCL		Até o Bimestre		
Receita Corrente Líquida		14.974.320,18		
RECEITAS E DESPESAS DO REGIME PRÓPRIO DE PREVIDÊNCIA DOS SERVIDORES		Até o Bimestre		
Regime Próprio de Previdência dos Servidores - PLANO PREVIDENCIÁRIO				
Receitas Previdenciárias Realizadas		302.500,00		
Despesas Previdenciárias Liquidadas		0,00		
Resultado Previdenciário		302.500,00		
Regime Próprio de Previdência dos Servidores - PLANO FINANCEIRO				
Receitas Previdenciárias Realizadas		0,00		
Despesas Previdenciárias Liquidadas		0,00		
Resultado Previdenciário		0,00		
RESULTADOS NOMINAL E PRIMÁRIO		Meta Fixada no Anexo de Metas Fiscais da LDO (a)	Resultado Apurado até o Bimestre (b)	% em Relação à Meta (b/a)
Resultado Nominal		0,00	603.643,54	0,00
Resultado Primário		0,00	565.014,84	0,00
RESTOS A PAGAR POR PODER E MINISTÉRIO PÚBLICO	Inscrição	Cancelamento até o Bimestre	Pagamento até o Bimestre	Saldo a Pagar
RESTOS A PAGAR NÃO-PROCESSADOS	96.261,68	0,00	31.113,18	65.148,50
EXECUTIVO	96.261,68	0,00	31.113,18	65.148,50
RESTOS A PAGAR PROCESSADOS	2.409,85	0,00	2.173,61	236,24
EXECUTIVO	2.409,85	0,00	2.173,61	236,24
TOTAL:	98.671,53	0,00	33.286,79	65.384,74
DESPESAS COM MANUTENÇÃO E DESENVOLVIMENTO DO ENSINO		Valor apurado até o Bimestre	Limites Constitucionais Anuais	
			% Mínimo a Aplicar no Exercício	% Aplicado até o Bimestre
Mínimo Anual de 25% das Receitas de Impostos na Manutenção e Desenvolvimento do Ensino		2.973.743,28	25%	28,32
Mínimo Anual de 60% do FUNDEB na Remuneração do Magistério com Educação Infantil e Ensino Fundamental		1.335.197,59	60%	90,27
RECEITAS DE OPERAÇÕES DE CRÉDITO E DESPESAS DE CAPITAL		Valor apurado até o Bimestre	Saldo não Realizado	
Receitas de Operações de Crédito		0,00		
Despesa de Capital Líquida		1.063.503,59	4.716.674,01	

Asser

Q

B

Continua 1/2

DEMONSTRATIVO SIMPLIFICADO DO RELATÓRIO RESUMIDO DA EXECUÇÃO ORÇAMENTÁRIA
ORÇAMENTOS FISCAL E DA SEGURIDADE SOCIAL
JANEIRO A OUTUBRO 2018/BIMESTRE SETEMBRO - OUTUBRO

LRF, Art. 48 - Anexo 14

R\$ 1,00

PROJEÇÃO ATUARIAL DOS REGIMES DE PREVIDÊNCIA	2018	2028	2038	2053
Plano Previdenciário				
Receitas Previdenciárias	0,00	0,00	0,00	0,00
Despesas Previdenciárias	0,00	0,00	0,00	0,00
Resultado Previdenciário	0,00	0,00	0,00	0,00
Plano Financeiro				
Receitas Previdenciárias	0,00	0,00	0,00	0,00
Despesas Previdenciárias	0,00	0,00	0,00	0,00
Resultado Previdenciário	0,00	0,00	0,00	0,00
RECEITA DA ALIENAÇÃO DE ATIVOS E APLICAÇÃO DOS RECURSOS			Valor apurado até o Bimestre	Saldo a Realizar
Receita de Capital Resultante da Alienação de Ativos			221.700,00	-221.700,00
Aplicação dos Recursos da Alienação de Ativos			215.000,00	15.362,22
DESPESAS COM AÇÕES E SERVIÇOS PÚBLICOS DE SAÚDE	Valor apurado até o Bimestre	Limite Constitucional Anual		
		% Mínimo a Aplicar no Exercício	% Aplicado até o Bimestre	
Despesas com Ações e Serviços Públicos de Saúde executadas com recursos de impostos	1.801.650,05	15,00	17,61	
DESPESAS DE CARÁTER CONTINUADO DERIVADAS DE PPP		Valor apurado no exercício corrente		
Total das despesas/RCL (%)		0,00		

FONTE:


Nota: Durante o exercício, somente as despesas liquidadas são consideradas executadas. No encerramento do exercício, as despesas não liquidadas inscritas em restos a pagar não processados são também consideradas executadas. Dessa forma, para maior transparência, as despesas executadas estão segregadas em:


- a) Despesas liquidadas, consideradas aquelas em que houve a entrega do material ou serviço, nos termos do art. 63 da Lei 4.320/64;
b) Despesas empenhadas mas não liquidadas, inscritas em Restos a Pagar não processados, consideradas liquidadas no encerramento do exercício, por força do art. 35, inciso II da Lei 4.320/64.

Saltinho, 04/12/2018


DEONIR LUIZ FERRONATO
PREFEITO MUNICIPAL DE SALTINHO


NEREU JORGE FACHIN
CONTROLADOR INTERNO


MÁRIO SÉRGIO BOFFE
CONTADOR - CRC/SC 023714/O-2


EDSON PAULO WACHHOLZ
SECRETÁRIO DE ADM. E FAZENDA