

MUNICIPIO DE SALTINHO



RELATÓRIO RESUMIDO DE EXECUÇÃO ORÇAMENTARIA

**PRIMEIRO BIMESTRE
2018**

SALTINHO-SC, 26 DE MARÇO DE 2018

Município de Saltilho - SC
RELATÓRIO RESUMIDO DA EXECUÇÃO ORÇAMENTÁRIA
BALANÇO ORÇAMENTÁRIO
ORÇAMENTOS FISCAL E DA SEGURIDADE SOCIAL
JANEIRO A FEVEREIRO 2018/BIMESTRE JANEIRO - FEVEREIRO

RREO - ANEXO 1 (LRF, Art. 52, inciso I, alíneas "a" e "b" do inciso II e § 1º)

R\$ 1,00

RECEITAS	PREVISÃO INICIAL	PREVISÃO ATUALIZADA (a)	RECEITAS REALIZADAS				SALDO A REALIZAR (a - c)
			No Bimestre (b)	% (b/a)	Até o Bimestre (c)	% (c/a)	
R ECITAS (EXCETO INTRA-ORÇAMENTÁRIAS) (I)							
RECEITAS CORRENTES	18.860.000,00	18.860.000,00	2.341.867,01	12,42	2.341.867,01	12,42	16.518.132,99
IMPOSTOS, TAXAS E CONTRIBUIÇÕES DE MELHORIA	16.441.250,00	16.441.250,00	2.341.867,01	14,24	2.341.867,01	14,24	14.099.382,99
IMPOSTOS	1.222.000,00	1.222.000,00	38.979,79	3,19	38.979,79	3,19	1.183.020,21
TAXAS	883.500,00	883.500,00	33.292,49	3,77	33.292,49	3,77	850.207,51
CONTRIBUIÇÃO DE MELHORIA	84.500,00	84.500,00	5.687,30	6,73	5.687,30	6,73	78.812,70
CONTRIBUIÇÕES	254.000,00	254.000,00	0,00	0,00	0,00	0,00	254.000,00
CONTRIBUIÇÃO PARA O CUSTEIO DO SERVIÇO DE ILUMINAÇÃO PÚBLICA	75.000,00	75.000,00	13.174,31	17,57	13.174,31	17,57	61.825,69
RECEITA PATRIMONIAL	75.000,00	75.000,00	13.174,31	17,57	13.174,31	17,57	61.825,69
VALORES MOBILIÁRIOS	124.600,00	124.600,00	6.897,99	5,54	6.897,99	5,54	117.702,01
RECEITA DE SERVIÇOS	124.600,00	124.600,00	6.897,99	5,54	6.897,99	5,54	117.702,01
SERVIÇOS ADMINISTRATIVOS E COMERCIAIS GERAIS	199.000,00	199.000,00	7.149,01	3,59	7.149,01	3,59	191.850,99
TRANSFERÊNCIAS CORRENTES	199.000,00	199.000,00	7.149,01	3,59	7.149,01	3,59	191.850,99
TRANSFERÊNCIAS DA UNIÃO E DE SUAS ENTIDADES	14.717.999,04	14.717.999,04	2.275.657,64	15,46	2.275.657,64	15,46	12.442.341,40
TRANSFERÊNCIAS DOS ESTADOS E DO DISTRITO FEDERAL E DE SUAS ENTIDADES	8.478.698,04	8.478.698,04	1.270.035,69	14,98	1.270.035,69	14,98	7.208.662,35
TRANSFERÊNCIAS DE OUTRAS INSTITUIÇÕES PÚBLICAS	4.239.301,00	4.239.301,00	705.600,01	16,64	705.600,01	16,64	3.533.700,99
OUTRAS RECEITAS CORRENTES	2.000.000,00	2.000.000,00	300.021,94	15,00	300.021,94	15,00	1.699.978,06
DEMAIS RECEITAS CORRENTES	102.650,96	102.650,96	8,27	0,01	8,27	0,01	102.642,69
RECEITAS DE CAPITAL	102.650,96	102.650,96	8,27	0,01	8,27	0,01	102.642,69
TRANSFERÊNCIAS DE CAPITAL	2.418.750,00	2.418.750,00	0,00	0,00	0,00	0,00	2.418.750,00
TRANSFERÊNCIAS DA UNIÃO E DE SUAS ENTIDADES	2.418.750,00	2.418.750,00	0,00	0,00	0,00	0,00	2.418.750,00
TRANSFERÊNCIAS DOS ESTADOS E DO DISTRITO FEDERAL E DE SUAS ENTIDADES	2.368.750,00	2.368.750,00	0,00	0,00	0,00	0,00	2.368.750,00
RECEITAS (INTRA-ORÇAMENTÁRIAS) (II)	50.000,00	50.000,00	0,00	0,00	0,00	0,00	50.000,00
RECEITAS (INTRA-ORÇAMENTÁRIAS) (II)	—	—	—	—	—	—	—
SUBTOTAL DAS RECEITAS (III) = (I + II)	18.860.000,00	18.860.000,00	2.341.867,01	12,42	2.341.867,01	12,42	16.518.132,99
OPERAÇÕES DE CRÉDITO - REFINANCIAMENTO (IV)	0,00	0,00	0,00	0,00	0,00	0,00	0,00
Operações de Crédito - Mercado Interno	0,00	0,00	0,00	0,00	0,00	0,00	0,00
Mobiliária	0,00	0,00	0,00	0,00	0,00	0,00	0,00
Contratual	0,00	0,00	0,00	0,00	0,00	0,00	0,00
Operações de Crédito - Mercado Externo	0,00	0,00	0,00	0,00	0,00	0,00	0,00

Handwritten signature

Handwritten signature

Município de Salitinho - SC
RELATÓRIO RESUMIDO DA EXECUÇÃO ORÇAMENTÁRIA
BALANÇO ORÇAMENTÁRIO
ORÇAMENTOS FISCAL E DA SEGURIDADE SOCIAL
JANEIRO A FEVEREIRO 2018/BIMESTRE JANEIRO - FEVEREIRO

Continuação 2/3

RECEITAS	PREVISÃO INICIAL	PREVISÃO ATUALIZADA (a)	RECEITAS REALIZADAS				SALDO A REALIZAR (a - c)
			No Bimestre (b)	% (b/a)	Até o Bimestre (c)	% (c/a)	
OPERAÇÕES DE CRÉDITO - REFINANCIAMENTO (V)	0,00	0,00	0,00	0,00	0,00	0,00	0,00
Mobilizatória	0,00	0,00	0,00	0,00	0,00	0,00	0,00
Contratual	0,00	0,00	0,00	0,00	0,00	0,00	0,00
SUBTOTAL COM REFINANCIAMENTO (V) = (III + IV)	18.860.000,00	18.860.000,00	18.860.000,00	100,00	18.860.000,00	100,00	0,00
DÉFICIT (VI)	—	—	—	—	—	—	—
TOTAL (VII) = (V + VI)	18.860.000,00	18.860.000,00	18.860.000,00	100,00	18.860.000,00	100,00	0,00

SALDO DE EXERCÍCIOS ANTERIORES
Recursos Arrecadados em Exercícios Anteriores - RPPS
Superávit Financeiro Utilizado para Créditos Adicionais
Reabertura de Créditos Adicionais

DESPESAS	DOTAÇÃO INICIAL (d)	DOTAÇÃO ATUALIZADA (e)	DESPESAS EMPENHADAS		SALDO (g) = (e-f)	DESPESAS LIQUIDADAS		SALDO (i) = (e-h)	DESPESAS PAGAS ATÉ O BIMESTRE (j)
			No Bimestre	Até o Bimestre (f)		No Bimestre	Até o Bimestre (h)		
DESPESAS (EXCETO INTRA-ORÇAMENTÁRIAS) (VIII)	18.860.000,00	19.138.933,49	4.780.750,85	4.780.750,85	14.358.182,64	2.051.687,01	2.051.687,01	17.087.246,48	1.421.112,56
DESPESAS CORRENTES	15.107.339,04	15.210.272,53	4.616.489,49	4.616.489,49	10.593.783,04	1.989.939,55	1.989.939,55	13.220.332,98	1.404.214,78
ESSAL E ENCARGOS SOCIAIS	8.301.088,05	8.355.597,67	1.490.194,47	1.490.194,47	6.865.403,20	1.182.862,53	1.182.862,53	7.172.735,14	1.073.036,34
OUTRAS DESPESAS CORRENTES	6.806.250,99	6.854.674,86	3.126.295,02	3.126.295,02	3.728.379,84	807.077,02	807.077,02	6.047.597,84	331.178,44
DESPESAS DE CAPITAL	3.742.660,96	3.918.660,96	164.261,36	164.261,36	3.754.399,60	61.747,46	61.747,46	3.856.913,50	16.897,78
INVESTIMENTOS	3.742.660,96	3.918.660,96	164.261,36	164.261,36	3.754.399,60	61.747,46	61.747,46	3.856.913,50	16.897,78
RESERVA DE CONTINGÊNCIA	10.000,00	10.000,00	0,00	0,00	10.000,00	0,00	0,00	10.000,00	0,00
RESERVA DE CONTINGÊNCIA	10.000,00	10.000,00	0,00	0,00	10.000,00	0,00	0,00	10.000,00	0,00
DESPESAS (INTRA-ORÇAMENTÁRIAS) (IX)	—	—	—	—	—	—	—	—	—
SUBTOTAL DAS DESPESAS (X) = (VIII + IX)	18.860.000,00	19.138.933,49	4.780.750,85	4.780.750,85	14.358.182,64	2.051.687,01	2.051.687,01	17.087.246,48	1.421.112,56
AMORTIZAÇÃO DA DÍVIDA - REFINANCIAMENTO (XI)	0,00	0,00	0,00	0,00	0,00	0,00	0,00	0,00	0,00
Amortização da Dívida Interna	0,00	0,00	0,00	0,00	0,00	0,00	0,00	0,00	0,00
Dívida Mobiliária	0,00	0,00	0,00	0,00	0,00	0,00	0,00	0,00	0,00

Continua 2/3

Município de Saltilho - SC
RELATÓRIO RESUMIDO DA EXECUÇÃO ORÇAMENTÁRIA
BALANÇO ORÇAMENTÁRIO
ORÇAMENTOS FISCAL E DA SEGURIDADE SOCIAL
JANEIRO A FEVEREIRO 2018/BIMESTRE JANEIRO - FEVEREIRO

Continuação 3/3

ANEXO 1 - DOTAÇÃO DA DIVIDA-REFINANCIAMENTO (XI)	DOTAÇÃO INICIAL (d)	DOTAÇÃO ATUALIZADA (e)	DESPESAS EMPENHADAS		SALDO (g) = (e-f)	DESPESAS LIQUIDADAS		SALDO (i) = (e-h)	DESPESAS PAGAS ATÉ O BIMESTRE (j)
			No Bimestre	Até o Bimestre (f)		No Bimestre	Até o Bimestre (h)		
Outras Dividas	0,00	0,00	0,00	0,00	0,00	0,00	0,00	0,00	0,00
Amortização da Divida Externa	0,00	0,00	0,00	0,00	0,00	0,00	0,00	0,00	0,00
Divida Mobiliária	0,00	0,00	0,00	0,00	0,00	0,00	0,00	0,00	0,00
Outras Dividas	0,00	0,00	0,00	0,00	0,00	0,00	0,00	0,00	0,00
SUBTOTAL COM REFINANCIAMENTO (XII) = (X + XI)	18.860.000,00	19.138.933,49	4.780.750,85	4.780.750,85	14.358.182,64	2.051.687,01	2.051.687,01	17.087.246,48	1.421.112,56
SUPERÁVIT (XIII)	—	—	—	—	—	—	290.180,00	—	920.754,45
TOTAL (XIV) = (XII + XIII)	18.860.000,00	19.138.933,49	4.780.750,85	4.780.750,85	—	2.051.687,01	2.341.867,01	—	2.341.867,01
RESERVA DO RPPS	0,00	0,00	—	—	0,00	—	—	0,00	—

FONTE:

Saltilho, 26/03/2018

DEONIR LUIZ FERRONATI
 PREFEITO MUNICIPAL DE SALTILHO

MARIO SÉRGIO BOFFE
 CONTADOR - CRC/SC 023714/O-2

NEREU JORGE FACHIN
 CONTROLADOR INTERNO

EDSON PAULO WACHHOLZ
 SECRETÁRIO DE ADM. E FAZENDA

Município de Saltilho - SC
RELATÓRIO RESUMIDO DA EXECUÇÃO ORÇAMENTÁRIA
DEMONSTRATIVO DA EXECUÇÃO DAS DESPESAS POR FUNÇÃO/SUBFUNÇÃO
ORÇAMENTOS FISCAL E DA SEGURIDADE SOCIAL
JANEIRO A FEVEREIRO 2018/BIMESTRE JANEIRO - FEVEREIRO

RREO - Anexo 2 (LRF, Art. 52, inciso II, alínea "c")

R\$ 1,00

FUNÇÃO/SUBFUNÇÃO	DOTAÇÃO INICIAL	DOTAÇÃO ATUALIZADA (a)	DESPESAS EMPENHADAS			SALDO (c) = (a-b)	DESPESAS LIQUIDADAS			SALDO (e) = (a-d)
			No Bimestre	Até o Bimestre (b)	%(b/Total b)		No Bimestre	Até o Bimestre (d)	%(d/Total d)	
DESPESAS (EXCETO INTRA-ORÇAMENTÁRIAS) (1)	18.860.000,00	19.138.933,49	4.780.750,85	4.780.750,85	100,00	14.358.182,64	2.051.687,01	2.051.687,01	17.087.246,48	
Legislativa	900.000,00	900.000,00	136.186,96	136.186,96	2,85	763.813,04	128.187,93	128.187,93	771.812,07	
Ação Legislativa	900.000,00	900.000,00	136.186,96	136.186,96	2,85	763.813,04	128.187,93	128.187,93	771.812,07	
Ad - s/ração	1.965.150,00	1.965.150,00	808.119,51	808.119,51	16,90	1.157.030,49	303.242,31	303.242,31	1.661.907,69	
Administração Geral	1.551.067,01	1.551.067,01	597.906,68	597.906,68	12,51	953.160,33	241.686,12	241.686,12	1.309.380,89	
Administração Financeira	414.082,99	414.082,99	210.212,83	210.212,83	4,40	203.870,16	61.556,19	61.556,19	352.526,80	
Segurança Pública	157.000,00	200.000,00	31.274,86	31.274,86	0,65	168.725,14	18.661,87	18.661,87	181.338,13	
Policimento	157.000,00	200.000,00	31.274,86	31.274,86	0,65	168.725,14	18.661,87	18.661,87	181.338,13	
Assistência Social	920.960,00	920.960,00	109.092,49	109.092,49	2,28	811.867,51	82.264,59	82.264,59	838.695,41	
Assistência à Criança e ao Adolescente	303.300,00	303.300,00	26.382,77	26.382,77	0,55	276.917,23	21.890,56	21.890,56	281.409,44	
Assistência Comunitária	617.660,00	617.660,00	82.709,72	82.709,72	1,73	534.950,28	60.374,03	60.374,03	557.285,97	
Previdência Social	42.000,00	42.000,00	6.419,48	6.419,48	0,13	35.580,52	6.419,48	6.419,48	35.580,52	
Previdência do Regime Estatutário	42.000,00	42.000,00	6.419,48	6.419,48	0,13	35.580,52	6.419,48	6.419,48	35.580,52	
Saúde	3.539.769,84	3.565.193,71	1.538.125,27	1.538.125,27	32,17	2.027.068,44	572.081,23	572.081,23	2.993.112,48	
Atenção Básica	2.522.679,84	2.548.103,71	844.626,31	844.626,31	17,67	1.703.477,40	481.140,59	481.140,59	2.066.963,12	
Assistência Hospitalar e Ambulatorial	902.297,96	902.297,96	680.102,54	680.102,54	14,23	222.195,42	79.814,54	79.814,54	822.483,42	
Vigilância Sanitária	99.000,72	99.000,72	13.396,42	13.396,42	0,28	85.604,30	11.126,10	11.126,10	87.874,62	
Vigilância Epidemiológica	15.791,32	15.791,32	0,00	0,00	0,00	15.791,32	0,00	0,00	15.791,32	
Educação	4.295.919,20	4.350.428,82	1.184.821,77	1.184.821,77	24,78	3.165.607,05	477.283,79	477.283,79	3.873.145,03	
Ensino Fundamental	3.356.731,30	3.411.240,92	929.604,36	929.604,36	19,44	2.481.636,56	376.271,32	376.271,32	3.034.969,60	
Educação Infantil	929.187,90	929.187,90	255.217,41	255.217,41	5,34	673.970,49	101.012,47	101.012,47	828.175,43	
Educação Especial	10.000,00	10.000,00	0,00	0,00	0,00	10.000,00	0,00	0,00	10.000,00	
Cultura	25.000,00	25.000,00	370,00	370,00	0,01	24.630,00	370,00	370,00	24.630,00	
Difusão Cultural	25.000,00	25.000,00	370,00	370,00	0,01	24.630,00	370,00	370,00	24.630,00	
Urbanismo	2.677.750,00	2.711.750,00	279.805,82	279.805,82	5,85	2.431.944,18	116.689,41	116.689,41	2.595.060,59	
Infra-Estrutura Urbana	1.929.250,00	1.929.250,00	0,00	0,00	0,00	1.929.250,00	0,00	0,00	1.929.250,00	
Serviços Urbanos	748.500,00	782.500,00	279.805,82	279.805,82	5,85	502.694,18	116.689,41	116.689,41	665.810,59	
Habituação	10.000,00	10.000,00	0,00	0,00	0,00	10.000,00	0,00	0,00	10.000,00	
Habituação Urbana	10.000,00	10.000,00	0,00	0,00	0,00	10.000,00	0,00	0,00	10.000,00	
Gestão Ambiental	5.000,00	5.000,00	0,00	0,00	0,00	5.000,00	0,00	0,00	5.000,00	
Recursos Hídricos	5.000,00	5.000,00	0,00	0,00	0,00	5.000,00	0,00	0,00	5.000,00	
Agricultura	1.453.000,00	1.453.000,00	393.090,41	393.090,41	8,22	1.059.909,59	137.450,23	137.450,23	1.315.549,77	
Promoção da Produção Vegetal	160.000,00	160.000,00	23.517,92	23.517,92	0,49	136.482,08	23.517,92	23.517,92	136.482,08	
Promoção da Produção Animal	370.000,00	370.000,00	128.266,08	128.266,08	2,68	241.733,92	46.763,61	46.763,61	323.236,39	

Município de Salinho - SC
RELATÓRIO RESUMIDO DA EXECUÇÃO ORÇAMENTÁRIA
DEMONSTRATIVO DA EXECUÇÃO DAS DESPESAS POR FUNÇÃO/SUBFUNÇÃO
ORÇAMENTOS FISCAL E DA SEGURIDADE SOCIAL
JANEIRO A FEVEREIRO 2018/BIMESTRE JANEIRO - FEVEREIRO

Continuação 2/2

FUNÇÃO/SUBFUNÇÃO	DOTAÇÃO INICIAL	DOTAÇÃO ATUALIZADA (a)	DESPESAS EMPENHADAS		SALDO (c) = (a-b)	DESPESAS LIQUIDADAS		SALDO (e) = (a-d)
			No Bimestre	Até o Bimestre (b)		% (b/Total b)	No Bimestre	
DESPESAS (EXCETO INTRA-ORÇAMENTÁRIAS) (I)	18.860.000,00	19.138.933,49	4.780.750,85	4.780.750,85	14.358.182,64	2.051.687,01	2.051.687,01	17.087.246,48
Agricultura	1.453.000,00	1.453.000,00	393.090,41	393.090,41	1.059.909,59	137.450,23	137.450,23	1.315.549,77
Extensão Rural	923.000,00	923.000,00	241.306,41	241.306,41	681.693,59	67.168,70	67.168,70	855.831,30
Indústria	437.950,96	559.950,96	9.712,36	9.712,36	550.238,60	9.712,32	9.712,32	550.238,64
Produção Industrial	432.950,96	554.950,96	9.712,36	9.712,36	545.238,60	9.712,32	9.712,32	545.238,64
Transporte	5.000,00	5.000,00	0,00	0,00	5.000,00	0,00	0,00	5.000,00
Transporte Rodoviário	2.170.500,00	2.170.500,00	249.014,29	249.014,29	1.921.485,71	184.805,05	184.805,05	1.985.694,95
Desporto e Lazer	2.170.500,00	2.170.500,00	249.014,29	249.014,29	1.921.485,71	184.805,05	184.805,05	1.985.694,95
Desporto Comunitário	250.000,00	250.000,00	34.717,63	34.717,63	215.282,37	14.518,80	14.518,80	235.481,20
Lazer	170.000,00	170.000,00	34.717,63	34.717,63	135.282,37	14.518,80	14.518,80	155.481,20
RESERVA DE CONTINGÊNCIA	80.000,00	80.000,00	0,00	0,00	80.000,00	0,00	0,00	80.000,00
	10.000,00	10.000,00	0,00	0,00	10.000,00	0,00	0,00	10.000,00
TOTAL (III) = (I + II)	18.860.000,00	19.138.933,49	4.780.750,85	4.780.750,85	14.358.182,64	2.051.687,01	2.051.687,01	17.087.246,48

FONTES:

Salinho, 26/03/2018

DEONIR LUIZ FERRONATTO
PREFEITO MUNICIPAL DE SALTINHO

MÁRIO SÉRGIO BOFFE
CONTADOR - CRC/SC 023714/O-2

NEREU JORGE FACHIN
CONTROLADOR INTERNO

ED. N. PAULO WACHHOLZ
SECRETÁRIO DE ADM. E FAZENDA

1 Representa uma dotação global sem destinação específica a determinado órgão, unidade orçamentária, programa ou categoria econômica, cujos recursos serão utilizados para abertura de créditos adicionais, não sendo portanto uma função. É apresentada neste demonstrativo por constar no orçamento.

DÍVIDA FISCAL LÍQUIDA		Em 31 Dez 2017	Em 31 Dez 2017	Em 28 Fev 2018
DÍVIDA CONSOLIDADA (I)		(A)	(B)	(C)
DEDUÇÕES (II)	Disponibilidade de Caixa	1.498.405,81	1.498.405,81	1.856.920,06
	Disponibilidade de Caixa Bruta	1.498.405,81	1.500.815,66	1.856.920,06
	(-) Restos a Pagar Processados (Exceto Precatórios)	2.409,85	2.409,85	2.489.904,36
	Demais Haveres Financeiros	0,00	0,00	632.984,30
	DÍVIDA CONSOLIDADA LÍQUIDA (III) = (I - II)	0,00	0,00	0,00
	RECEITAS DE PRIVATIZAÇÕES (IV)	0,00	0,00	0,00
	PASSIVOS RECONHECIDOS (V)	0,00	0,00	0,00
	DÍVIDA FISCAL LÍQUIDA (VI) = (III + IV - V)	0,00	0,00	0,00

RESULTADO NOMINAL		PERÍODO DE REFERÊNCIA	VALOR
		No Bimestre (Vic - Vlb)	
		Jan a Fev 2018 (Vic - Vla)	
DISCRIMINAÇÃO DA META FISCAL		0,00	0,00
META DE RESULTADO NOMINAL FIXADA NO ANEXO DE METAS FISCAIS DA LDO P/ O EXERCÍCIO DE REFERÊNCIA		0,00	0,00

FONTE:

Salinho, 26/03/2018

DEONIR LUIZ FERRONATO

PREFEITO MUNICIPAL DE SALINHO

EDSON PAULO WACHHOLZ
SECRETÁRIO DE ADM. E FAZENDA

MÁRIO SÉRGIO BOFFE

CONTADOR - CRC/SC 023714/O-2

NEREU JORGE FACHIN

Nereu J. Fachin
CONTROLADOR INTERNO

Município de Salitinho - SC
RELATÓRIO RESUMIDO DA EXECUÇÃO ORÇAMENTÁRIA
DEMONSTRATIVO DOS RESULTADOS PRIMÁRIO E NOMINAL
ORÇAMENTOS FISCAL E DA SEGURIDADE SOCIAL
JANEIRO A FEVEREIRO 2018/BIMESTRE JANEIRO - FEVEREIRO

RREO - ANEXO 6 (LRF, art 53, inciso III)

R\$ 1,00

RECEITAS PRIMÁRIAS	PREVISÃO ATUALIZADA	Até o Bimestre/2018	
		RECEITAS REALIZADAS(a)	
ACIMA DA LINHA			
EITAS CORRENTES (I)	16.441.250,00	2.341.867,01	
Impostos, Taxas e Contribuições de Melhoria	1.222.000,00	38.979,79	
I.P.T.U.	293.000,00	2.899,24	
I.S.S.	210.500,00	14.040,18	
I.T.B.I.	150.000,00	15.976,00	
I.R.R.F.	230.000,00	377,07	
Outros Impostos, Taxas e Contribuições de Melhoria	338.500,00	5.687,30	
Contribuições	75.000,00	13.174,31	
Receita Patrimonial	124.600,00	6.897,99	
Aplicações Financeiras(II)	124.600,00	6.897,99	
Outras Receitas Patrimoniais	0,00	0,00	
Transferências Correntes	14.717.999,04	2.275.657,64	
Cota-Parte do FPM	7.075.000,00	1.088.806,87	
Cota-Parte do ICMS	3.576.000,00	612.420,11	
Cota-Parte do IPVA	182.400,00	19.921,97	
Cota-Parte do ITR	4.800,00	14,73	
Transferências da LC 87/1996	18.400,00	1.937,70	
Transferências da LC 61/1989	49.600,00	10.022,39	
Transferências do FUNDEB	2.000.000,00	300.021,94	
Outras Transferências Correntes	1.811.799,04	242.511,93	
Demais Receitas Correntes	301.650,96	7.157,28	
Outras Receitas Financeiras (III)	0,00	0,00	
Receitas Correntes Restantes	301.650,96	7.157,28	
RECEITAS PRIMÁRIAS CORRENTES (IV) = (I-III)	16.316.650,00	2.334.969,02	
RECEITAS DE CAPITAL (V)	2.418.750,00	0,00	
Operação de Crédito(VI)	0,00	0,00	
Amortização de Empréstimos (VII)	0,00	0,00	
Alienação de Bens	0,00	0,00	

S

[Handwritten signature]

[Handwritten signature]

[Handwritten signature]

Município de Salinho - SC
RELATÓRIO RESUMIDO DA EXECUÇÃO ORÇAMENTÁRIA
DEMONSTRATIVO DOS RESULTADOS PRIMÁRIO E NOMINAL
ORÇAMENTOS FISCAL E DA SEGURIDADE SOCIAL
JANEIRO A FEVEREIRO 2018/BIMESTRE JANEIRO - FEVEREIRO

Continuação 2/5

RECEITAS PRIMÁRIAS	PREVISÃO ATUALIZADA	Até o Bimestre/2018					
		Até o Bimestre/2018		Até o Bimestre/2018		Até o Bimestre/2018	
		RECEITAS REALIZADAS(a)		DESPESAS PAGAS (a)	RESTOS A PAGAR PROCESSADOS PAGOS (b)	RESTOS A PAGAR NÃO PROCESSADOS	PAGOS (c)
Receitas de Alienação de Investimentos Temporários (VIII)	0,00	0,00	0,00	0,00	0,00	0,00	
Receitas de Alienação de Investimentos Permanentes (IX)	0,00	0,00	0,00	0,00	0,00	0,00	
Outras Alienações de Bens	0,00	0,00	0,00	0,00	0,00	0,00	
Transferências de Capital	2.418.750,00	2.418.750,00	0,00	0,00	0,00	0,00	
Convênios	2.418.750,00	2.418.750,00	0,00	0,00	0,00	0,00	
Outras Transferências de Capital	0,00	0,00	0,00	0,00	0,00	0,00	
Outras Receitas de Capital	0,00	0,00	0,00	0,00	0,00	0,00	
Outras Receitas de Capital Não Primárias (X)	0,00	0,00	0,00	0,00	0,00	0,00	
Outras Receitas de Capital Primárias	0,00	0,00	0,00	0,00	0,00	0,00	
RECEITAS PRIMÁRIAS DE CAPITAL (XI) = (V - VI - VII - VIII - IX - X)	2.418.750,00	2.418.750,00	0,00	0,00	0,00	0,00	
RECEITA PRIMÁRIA TOTAL (XII) = (IV + XI)	18.735.400,00	2.334.969,02					
Até o Bimestre/2018							
DESPESAS PRIMÁRIAS	DOTAÇÃO ATUALIZADA	DESPESAS EMPENHADAS	DESPESAS LIQUIDADAS	DESPESAS PAGAS (a)	RESTOS A PAGAR PROCESSADOS PAGOS (b)	RESTOS A PAGAR NÃO PROCESSADOS	PAGOS (c)
DESPESAS CORRENTES (XIII)	15.210.272,53	4.616.489,49	1.989.939,55	1.404.214,78	0,00	0,00	0,00
Pessoal e Encargos Sociais	8.355.597,67	1.490.194,47	1.182.862,53	1.073.036,34	0,00	0,00	0,00
Juros e Encargos da Dívida (XIV)	0,00	0,00	0,00	0,00	0,00	0,00	0,00
Outras Despesas Correntes	6.854.674,86	3.126.295,02	807.077,02	331.178,44	0,00	0,00	0,00
Transferências Constitucionais e Legais	0,00	0,00	0,00	0,00	0,00	0,00	0,00
Demais Despesas Correntes	6.854.674,86	3.126.295,02	807.077,02	331.178,44	0,00	0,00	0,00
DESPESAS PRIMÁRIAS CORRENTES (XV) = (XIII - XIV)	15.210.272,53	4.616.489,49	1.989.939,55	1.404.214,78	0,00	0,00	0,00
DESPESAS DE CAPITAL (XVI)	3.918.660,96	164.261,36	61.747,46	16.897,78	0,00	31.113,18	31.113,18
Investimentos	3.918.660,96	164.261,36	61.747,46	16.897,78	0,00	31.113,18	31.113,18
Inversões Financeiras	0,00	0,00	0,00	0,00	0,00	0,00	0,00
Concessão de Empréstimos e Financiamentos (XVII)	0,00	0,00	0,00	0,00	0,00	0,00	0,00

Continua 2/5

Município de Salitinho - SC
RELATÓRIO RESUMIDO DA EXECUÇÃO ORÇAMENTÁRIA
DEMONSTRATIVO DOS RESULTADOS PRIMÁRIO E NOMINAL
ORÇAMENTOS FISCAL E DA SEGURIDADE SOCIAL
JANEIRO A FEVEREIRO 2018/BIMESTRE JANEIRO - FEVEREIRO

Continuação 3/5

DESPESAS PRIMÁRIAS	DOTAÇÃO ATUALIZADA	Até o Bimestre/2018					
		DESPESAS EMPENHADAS	DESPESAS LIQUIDADAS	DESPESAS PAGAS (a)	RESTOS A PAGAR PROCESSADOS PAGOS (b)	RESTOS A PAGAR NÃO PROCESSADOS	PAGOS (c)
Aquisição de Título de Capital já Integralizado (XVIII)	0,00	0,00	0,00	0,00	0,00	0,00	0,00
Aquisição de Título de Crédito (XIX)	0,00	0,00	0,00	0,00	0,00	0,00	0,00
Demais Inversões Financeiras	0,00	0,00	0,00	0,00	0,00	0,00	0,00
Amortização da Dívida (XX)	0,00	0,00	0,00	0,00	0,00	0,00	0,00
DESPESAS PRIMÁRIAS DE CAPITAL (XXI) = (XVI - XVII - XVIII - XIX - XX)	3.918.660,96	164.261,36	61.747,46	16.897,78	0,00	31.113,18	31.113,18
RESERVA DE CONTINGÊNCIA (XXII)	10.000,00	0,00	0,00	0,00	0,00	0,00	0,00
DESPESA PRIMÁRIA TOTAL (XXIII) = (XV + XXI + XXII)	19.138.933,49	4.780.750,85	2.051.687,01	1.421.112,56	0,00	31.113,18	31.113,18
RESULTADO PRIMÁRIO - Acima da Linha (XXIV) = [XIIa - (XXIIIa + XXIIIb + XXIIIc)]			882.743,28				
META FISCAL PARA O RESULTADO PRIMÁRIO			VALOR CORRENTE				
Meta fixada no Anexo de Metas Fiscais da LDO para o exercício de referência			0,00				
JUROS NOMINAIS			Até o Bimestre/2018				
JUROS E ENCARGOS ATIVOS (XXV)			VALOR INCORRIDO				
JUROS E ENCARGOS PASSIVOS (XXVI)			6.897,99				
RESULTADO NOMINAL - Acima da Linha (XXVII) = XXIV + (XXV - XXVI)			889.641,27				
META FISCAL PARA O RESULTADO NOMINAL			VALOR CORRENTE				
Meta fixada no Anexo de Metas Fiscais da LDO para o exercício de referência			0,00				
CÁLCULO DO RESULTADO NOMINAL			ABAXO DA LINHA				
			SALDO				
			Em 31 Dez 2017(a)				
DÍVIDA CONSOLIDADA (XXVIII)			0,00				0,00
DEDUÇÕES (XXIX)			1.498.405,81				1.856.920,06

Município de Saltilho - SC
RELATÓRIO RESUMIDO DA EXECUÇÃO ORÇAMENTÁRIA
DEMONSTRATIVO DOS RESULTADOS PRIMÁRIO E NOMINAL
ORÇAMENTOS FISCAL E DA SEGURIDADE SOCIAL
JANEIRO A FEVEREIRO 2018/BIMESTRE JANEIRO - FEVEREIRO

Continuação 4/5

	ABAIXO DA LINHA	
	Em 31 Dez 2017(a)	Até o Bimestre/2018(b)
CÁLCULO DO RESULTADO NOMINAL		
Contabilidade de Caixa	1.498.405,81	1.856.920,06
Responsabilidade de Caixa Bruta	1.500.815,66	2.489.904,36
(-) Restos a Pagar Processados (XXX)	2.409,85	632.984,30
Demaís Haveres Financeiros	0,00	0,00
DÍVIDA CONSOLIDADA LÍQUIDA (XXXI) = (XXVIII - XXIIX)	-1.498.405,81	-1.856.920,06
RESULTADO NOMINAL - Abaixo da Linha (XXXII) = (XXXIa - XXXIb)	358.514,25	
AJUSTE METODOLÓGICO		
VARIAÇÃO SALDO RPP = (XXXIII) = (XXXa - XXXb)		-630.574,45
RECEITA DE ALIENAÇÃO DE INVESTIMENTOS PERMANENTES (IX)		0,00
PASSIVOS RECONHECIDOS NA DC (XXXIV)		0,00
OUTROS AJUSTES (XXXV)		0,00
RESULTADO NOMINAL AJUSTADO - Abaixo da Linha (XXXVI) = (XXXII - XXXIII - IX + XXXIV + XXXV)		989.088,70
RESULTADO PRIMÁRIO - Abaixo da Linha (XXXVII) = XXXVI - (XXV - XXVI)		982.190,71
INFORMAÇÕES ADICIONAIS		
SALDO DE EXERCÍCIOS ANTERIORES		PREVISÃO ORÇAMENTÁRIA
Acursos Arrecadados em Exercícios Anteriores - RPPS	278.933,49	278.933,49
Superávit Financeiro Utilizado para Abertura e Reabertura de Créditos Adicionais:	0,00	0,00
RESERVA ORÇAMENTÁRIA DO RPPS	278.933,49	0,00
	0,00	






MUNICÍPIO DE SALTINHO - SC
ELATÓRIO RESUMIDO DA EXECUÇÃO ORÇAMENTÁRIA
DEMONSTRATIVO DAS RECEITAS E DESPESAS COM MANUTENÇÃO E DESENVOLVIMENTO DO ENSINO - MDE
ORÇAMENTOS FISCAL E DA SEGURIDADE SOCIAL
JANEIRO A FEVEREIRO 2018/BIMESTRE JANEIRO - FEVEREIRO

RREO - ANEXO 8 (LDB, art. 72)

R\$ 1,00

RECEITAS DO ENSINO

RECEITA RESULTANTE DE IMPOSTOS (caput do art. 212 da Constituição)	PREVISÃO INICIAL	PREVISÃO ATUALIZADA (a)	RECEITAS REALIZADAS	
			Até o Bimestre (b)	% (c) = (b/a)x100
1- RECEITAS DE IMPOSTOS	883.500,00	883.500,00	33.292,49	3,77
1.1- Receita Resultante do Imposto sobre a Propriedade Predial e Territorial Urbana - IPTU	293.000,00	293.000,00	2.899,24	0,99
1.1.1- IPTU	280.000,00	280.000,00	0,00	0,00
1.1.2- Multas, Juros de Mora, Dívida Ativa e Outros Encargos do IPTU	13.000,00	13.000,00	2.899,24	22,30
1.2- Receita Resultante do Imposto sobre Transmissão Inter Vivos - ITBI	150.000,00	150.000,00	15.976,00	10,65
1.2.1- ITBI	150.000,00	150.000,00	15.976,00	10,65
1.2.2- Multas, Juros de Mora, Dívida Ativa e Outros Encargos do ITBI	-	0,00	0,00	0,00
1.3- Receita Resultante do Imposto sobre Serviços de Qualquer Natureza - ISS	210.500,00	210.500,00	14.040,18	6,67
1.3.1- ISS	200.000,00	200.000,00	14.040,18	7,02
1.3.2- Multas, Juros de Mora, Dívida Ativa e Outros Encargos do ISS	10.500,00	10.500,00	0,00	0,00
1.4- Receita Resultante do Imposto de Renda Retido na Fonte - IRRF	230.000,00	230.000,00	377,07	0,16
1.5- Receita Resultante do Imposto Territorial Rural - ITR (CF, art. 153, §4º, inciso III)	-	0,00	0,00	0,00
1.5.1- ITR	-	0,00	0,00	0,00
1.5.2- Multas, Juros de Mora, Dívida Ativa e Outros Encargos do ITR	-	0,00	0,00	0,00
2- RECEITA DE TRANSFERÊNCIAS CONSTITUCIONAIS E LEGAIS	13.464.000,00	13.464.000,00	2.166.404,22	16,09
2.1- Cota-Parte FPM	8.675.000,00	8.675.000,00	1.361.008,53	15,69
2.1.1- Parcela referente à CF, art. 159, I, alínea b	8.000.000,00	8.000.000,00	1.361.008,53	17,01
2.1.2- Parcela referente à CF, art. 159, I, alínea d	320.000,00	320.000,00	0,00	0,00
2.1.3- Parcela referente à CF, art. 159, I, alínea e	355.000,00	355.000,00	0,00	0,00
2.2- Cota-Parte ICMS	4.470.000,00	4.470.000,00	765.524,87	17,13
2.3- ICMS-Desoneração - L.C. nº87/1996	23.000,00	23.000,00	2.422,12	10,53
2.4- Cota-Parte IPI-Exportação	62.000,00	62.000,00	12.527,99	20,21
2.5- Cota-Parte ITR	6.000,00	6.000,00	18,41	0,31
2.6- Cota-Parte IPVA	228.000,00	228.000,00	24.902,30	10,92
2.7- Cota-Parte IOF-Ouro	-	0,00	0,00	0,00
3- TOTAL DA RECEITA DE IMPOSTOS (1 + 2)	14.347.500,00	14.347.500,00	2.199.696,71	15,33
RECEITAS ADICIONAIS PARA FINANCIAMENTO DO ENSINO	PREVISÃO INICIAL	PREVISÃO ATUALIZADA (a)	RECEITAS REALIZADAS	
			Até o Bimestre (b)	% (c) = (b/a)x100
4- RECEITA DA APLICAÇÃO FINANCEIRA DE OUTROS RECURSOS DE IMPOSTOS VINC. AO ENSINO	-	0,00	0,00	0,00
5- RECEITA DE TRANSFERÊNCIAS DO FNDE	260.388,40	260.388,40	44.335,63	17,03
5.1- Transferências do Salário-Educação	200.000,00	200.000,00	44.231,62	22,12
5.2- Transferências Diretas - PDDE	3.000,00	3.000,00	0,00	0,00
5.3- Transferências Diretas - PNAE	19.368,00	19.368,00	0,00	0,00
5.4- Transferências Diretas - PNATE	33.420,40	33.420,40	0,00	0,00
5.5- Outras Transferências do FNDE	-	0,00	0,00	0,00
5.6- Aplicação Financeira dos Recursos do FNDE	4.600,00	4.600,00	104,01	2,26
6- RECEITA DE TRANSFERÊNCIAS DE CONVÊNIOS	-	0,00	0,00	0,00
6.1- Transferências de Convênios	-	0,00	0,00	0,00
6.2- Aplicação Financeira dos Recursos de Convênios	-	0,00	0,00	0,00
7- RECEITA DE OPERAÇÕES DE CRÉDITO	-	0,00	0,00	0,00
8- OUTRAS RECEITAS PARA FINANCIAMENTO DO ENSINO	84.555,80	84.555,80	56.030,67	66,26
9- TOTAL DAS RECEITAS ADICIONAIS PARA FINANCIAMENTO DO ENSINO (4 + 5 + 6 + 7 + 8)	344.944,20	344.944,20	100.366,30	29,10
FUNDEB				
RECEITAS DO FUNDEB	PREVISÃO INICIAL	PREVISÃO ATUALIZADA (a)	RECEITAS REALIZADAS	
			Até o Bimestre (b)	% (c) = (b/a)x100
10- RECEITAS DESTINADAS AO FUNDEB	2.557.800,00	2.557.800,00	433.280,45	16,94
10.1- Cota-Parte FPM Destinada ao FUNDEB - (20% de 2.1.1)	1.600.000,00	1.600.000,00	272.201,66	17,01
10.2- Cota-Parte ICMS Destinada ao FUNDEB - (20% de 2.2)	894.000,00	894.000,00	153.104,76	17,13
10.3- ICMS-Desoneração Destinada ao FUNDEB - (20% de 2.3)	4.600,00	4.600,00	484,42	10,53
10.4- Cota-Parte IPI-Exportação Destinada ao FUNDEB - (20% de 2.4)	12.400,00	12.400,00	2.505,60	20,21
10.5- Cota-Parte ITR ou ITR Arrecadados Destinados ao FUNDEB - (20% de (1.5 + 2.5))	1.200,00	1.200,00	3,68	0,31
10.6- Cota-Parte IPVA Destinada ao FUNDEB - (20% de 2.6)	45.600,00	45.600,00	4.980,33	10,92
11- RECEITAS RECEBIDAS DO FUNDEB	2.010.000,00	2.010.000,00	300.762,79	14,96
11.1- Transferências de Recursos do FUNDEB	2.000.000,00	2.000.000,00	300.021,94	15,00
11.2- Complementação da União ao FUNDEB	-	0,00	0,00	0,00
11.3- Receita de Aplicação Financeira dos Recursos do FUNDEB	10.000,00	10.000,00	740,85	7,41
12- RESULTADO LÍQUIDO DAS TRANSFERÊNCIAS DO FUNDEB (11.1 - 10)	-557.800,00	-557.800,00	-133.258,51	23,89
DECRÉSCIMO RESULTANTE DAS TRANSFERÊNCIAS DO FUNDEB				


RELATÓRIO RESUMIDO DA EXECUÇÃO ORÇAMENTÁRIA
DEMONSTRATIVO DAS RECEITAS E DESPESAS COM MANUTENÇÃO E DESENVOLVIMENTO DO ENSINO - MDE
 ORÇAMENTOS FISCAL E DA SEGURIDADE SOCIAL
 JANEIRO A FEVEREIRO 2018/BIMESTRE JANEIRO - FEVEREIRO


DESPESAS DO FUNDEB	DOTAÇÃO INICIAL	DOTAÇÃO ATUALIZADA (d)	DESPESAS EMPENHADAS		DESPESAS LIQUIDADAS	
			Até o Bimestre (e)	% (f)=(e/d)x100	Até o Bimestre (g)	% (h)=(g/d)x100
13- PAGAMENTO DOS PROFISSIONAIS DO MAGISTÉRIO	1.910.000,00	1.910.000,00	213.122,03	11,16	198.182,03	10,38
13.1- Com Educação Infantil	240.000,00	240.000,00	0,00	0,00	0,00	0,00
13.2- Com Ensino Fundamental	1.670.000,00	1.670.000,00	213.122,03	12,76	198.182,03	11,87
14- OUTRAS DESPESAS	100.000,00	100.000,00	32.667,08	32,67	23.785,24	23,79
14.1- Com Educação Infantil	0,00	0,00	0,00	0,00	0,00	0,00
14.2- Com Ensino Fundamental	100.000,00	100.000,00	32.667,08	32,67	23.785,24	23,79
15- TOTAL DAS DESPESAS DO FUNDEB (13 + 14)	2.010.000,00	2.010.000,00	245.789,11	12,23	221.967,27	11,04
DEDUÇÕES PARA FINS DE LIMITE DO FUNDEB					VALOR	
16- RESTOS A PAGAR INSCRITOS NO EXERCÍCIO SEM DISPONIBILIDADE FINANCEIRA DE RECURSOS DO FUNDEB						
16.1 - FUNDEB 60%						
16.2 - FUNDEB 40%						
17- DESPESAS CUSTEADAS COM O SUPERÁVIT FINANCEIRO, DO EXERCÍCIO ANTERIOR, DO FUNDEB						
17.1 - FUNDEB 60%						
17.2 - FUNDEB 40%						
18- TOTAL DAS DEDUÇÕES CONSIDERADAS PARA FINS DE LIMITE DO FUNDEB (16 + 17)						
INDICADORES DO FUNDEB					VALOR	
19- TOTAL DAS DESPESAS DO FUNDEB PARA FINS DE LIMITE (15 - 18)						
19.1 - Mínimo de 60% do FUNDEB na Remuneração do Magistério' (13 - (16.1 + 17.1)) / (11) x 100) %						
19.2 - Máximo de 40% em Despesa com MDE, que não Remuneração do Magistério (14 - (16.2 + 17.2)) / (11) x 100) %						
19.3 - Máximo de 5% não Aplicado no Exercício (100 - (19.1 + 19.2)) %						
CONTROLE DA UTILIZAÇÃO DE RECURSOS NO EXERCÍCIO SUBSEQUENTE					VALOR	
20 - RECURSOS RECEBIDOS DO FUNDEB EM 2017 QUE NÃO FORAM UTILIZADOS						
21 - DESPESAS CUSTEADAS COM O SALDO DO ITEM 20 ATÉ O 1º TRIMESTRE DE 2018 *						
MANUTENÇÃO E DESENVOLVIMENTO DO ENSINO - DESPESAS CUSTEADAS COM A RECEITA RESULTANTE DE IMPOSTOS E RECURSOS DO FUNDEB						
DESPESAS COM AÇÕES TÍPICAS DE MDE	DOTAÇÃO INICIAL	DOTAÇÃO ATUALIZADA (d)	DESPESAS EMPENHADAS		DESPESAS LIQUIDADAS	
			Até o Bimestre (e)	% (f)=(e/d)x100	Até o Bimestre (g)	% (h)=(g/d)x100
22- EDUCAÇÃO INFANTIL	836.169,90	836.169,90	255.217,41	30,52	101.012,47	12,08
22.1- Creche	212.000,00	212.000,00	63.052,06	29,74	54.369,20	25,65
22.1.1- Despesas Custeadas com Recursos do FUNDEB	0,00	0,00	0,00	0,00	0,00	0,00
22.1.2- Despesas Custeadas com Outros Recursos de Impostos	212.000,00	212.000,00	63.052,06	29,74	54.369,20	25,65
22.2- Pré-escola	378.000,00	378.000,00	192.165,35	50,84	46.643,27	12,34
22.2.1- Despesas Custeadas com Recursos do FUNDEB	0,00	0,00	0,00	0,00	0,00	0,00
22.2.2- Despesas Custeadas com Outros Recursos de Impostos	378.000,00	378.000,00	192.165,35	50,84	46.643,27	12,34
23- ENSINO FUNDAMENTAL	2.817.263,30	2.817.263,30	594.020,38	21,09	341.749,74	12,13
23.1- Despesas Custeadas com Recursos do FUNDEB	1.770.000,00	1.770.000,00	245.789,11	13,89	221.967,27	12,54
23.2- Despesas Custeadas com Outros Recursos de Impostos	1.047.263,30	1.047.263,30	348.231,27	33,25	119.782,47	11,44
24- ENSINO MÉDIO	0,00	0,00	0,00	0,00	0,00	0,00
25- ENSINO SUPERIOR	0,00	0,00	0,00	0,00	0,00	0,00
26- ENSINO PROFISSIONAL NÃO INTEGRADO AO ENSINO REGULAR	15.000,00	15.000,00	3.158,84	21,06	3.158,84	21,06
27- OUTRAS	0,00	0,00	0,00	0,00	0,00	0,00
28- TOTAL DAS DESPESAS COM AÇÕES TÍPICAS DE MDE (22 + 23 + 24 + 25 + 26 + 27)	3.668.433,20	3.668.433,20	852.396,63	23,24	445.921,05	12,16
DEDUÇÕES CONSIDERADAS PARA FINS DE LIMITE CONSTITUCIONAL					VALOR	
29- RESULTADO LÍQUIDO DAS TRANSFERÊNCIAS DO FUNDEB = (12)						
30 - DESPESAS CUSTEADAS COM A COMPLEMENTAÇÃO DO FUNDEB NO EXERCÍCIO						
32- DESPESAS CUSTEADAS COM O SUPERÁVIT FINANCEIRO, DO EXERCÍCIO ANTERIOR, DO FUNDEB						
33- DESPESAS CUSTEADAS COM O SUPERÁVIT FINANCEIRO, DO EXERCÍCIO ANTERIOR, DE OUTROS RECURSOS DE IMPOSTOS						
34- RESTOS A PAGAR INSCRITOS NO EXERCÍCIO SEM DISPONIBILIDADE FINANCEIRA DE RECURSOS DE IMPOSTOS VINCULADOS AO ENSINO *						
35- CANCELAMENTO, NO EXERCÍCIO, DE RESTOS A PAGAR INSCRITOS COM DISPONIBILIDADE FINANCEIRA DE RECURSOS DE IMPOSTOS VINCULADOS AO ENSINO = (45 j)						
36- TOTAL DAS DEDUÇÕES CONSIDERADAS PARA FINS DE LIMITE CONSTITUCIONAL (29 + 30 + 32 + 33 + 34 + 35)						
37- TOTAL DAS DESPESAS PARA FINS DE LIMITE ((22 + 23) - (36))						
38- PERCENTUAL DE APLICAÇÃO EM MDE SOBRE A RECEITA LÍQUIDA DE IMPOSTOS ((37) / (3) x 100) % - LIMITE CONSTITUCIONAL 25%						
OUTRAS INFORMAÇÕES PARA CONTROLE						
OUTRAS DESPESAS CUSTEADAS COM RECEITAS ADICIONAIS PARA FINANCIAMENTO DO ENSINO	DOTAÇÃO INICIAL	DOTAÇÃO ATUALIZADA (d)	DESPESAS EMPENHADAS		DESPESAS LIQUIDADAS	
			Até o Bimestre (e)	% (f)=(e/d)x100	Até o Bimestre (g)	% (h)=(g/d)x100
39- DESPESAS CUSTEADAS COM A APLICAÇÃO FINANCEIRA DE OUTROS RECURSOS DE IMPOSTOS VINCULADOS AO ENSINO	0,00	0,00	0,00	0,00	0,00	0,00
40 - DESPESAS CUSTEADAS COM A CONTRIBUIÇÃO SOCIAL DO SALÁRIO-EDUCAÇÃO	204.000,00	204.000,00	173.199,74	84,90	10.040,00	4,92
41- DESPESAS CUSTEADAS COM OPERAÇÕES DE CRÉDITO	0,00	0,00	0,00	0,00	0,00	0,00
42- DESPESAS CUSTEADAS COM OUTRAS RECEITAS PARA FINANCIAMENTO DO ENSINO	1.000,00	123.000,00	0,00	0,00	0,00	0,00
43 - TOTAL DAS OUTRAS DESPESAS CUSTEADAS COM RECEITAS ADICIONAIS PARA FINANCIAMENTO DO ENSINO (39 + 40 + 41 + 42)	205.000,00	327.000,00	173.199,74	52,97	10.040,00	3,07
44- TOTAL GERAL DAS DESPESAS COM MDE (28 + 43)	3.873.433,20	3.995.433,20	1.025.596,37	25,67	455.961,05	11,41
RESTOS A PAGAR INSCRITOS COM DISPONIBILIDADE FINANCEIRA DE RECURSOS DE IMPOSTOS VINCULADOS AO ENSINO			SALDO ATÉ O BIMESTRE		CANCELADO EM 2018 (j)	
45- RESTOS A PAGAR DE DESPESAS COM MDE			0,00		0,00	
45.1 - Executadas com Recursos de Impostos Vinculados ao Ensino			0,00		0,00	
45.2 - Executadas com Recursos do FUNDEB			0,00		0,00	

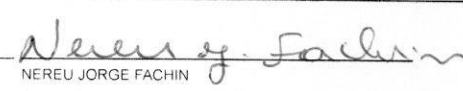
DEMONSTRATIVO DAS RECEITAS E DESPESAS COM MANUTENÇÃO E DESENVOLVIMENTO DO ENSINO - MDE
ORÇAMENTOS FISCAL E DA SEGURIDADE SOCIAL
JANEIRO A FEVEREIRO 2018/BIMESTRE JANEIRO - FEVEREIRO


CONTROLE DA DISPONIBILIDADE FINANCEIRA	FUNDEB	SALÁRIO EDUCAÇÃO
46- DISPONIBILIDADE FINANCEIRA EM 31 DE DEZEMBRO DE 2017	0,00	0,00
47- (+) INGRESSO DE RECURSOS ATÉ O BIMESTRE	300.021,94	44.231,62
48- (-) PAGAMENTOS EFETUADOS ATÉ O BIMESTRE	0,00	0,00
48.1 Orçamento do Exercício	0,00	0,00
48.2 Restos a Pagar	0,00	0,00
49- (+) RECEITA DE APLICAÇÃO FINANCEIRA DOS RECURSOS ATÉ O BIMESTRE	740,85	102,53
50- (=) DISPONIBILIDADE FINANCEIRA ATÉ O BIMESTRE	300.762,79	44.334,15
51- (+) Ajustes	0,00	0,00
51.1. Retenções	0,00	0,00
51.2. Conciliação bancária	0,00	0,00
52- (=) SALDO FINANCEIRO CONCILIADO	300.762,79	44.334,15

Saltinho, 28/03/2018


DEONIR LUIZ FERRONATO
PREFEITO MUNICIPAL DE SALTINHO


MÁRIO SÉRGIO HOFFE
CONTADOR - CRC/SC 023714/O-2


NEREU JORGE FACHIN
CONTROLADOR INTERNO


EDSON PAULO WACHHOLZ
SECRETÁRIO DE ADM. E FAZENDA

FONTE:

¹ Limites mínimos anuais a serem cumpridos no encerramento do exercício.

² Art. 21, § 2º, Lei 11.494/2007: "Até 5% dos recursos recebidos à conta dos Fundos, inclusive relativos à complementação da União recebidos nos termos do §1º do art. 6º desta Lei, poderão ser utilizados no 1º trimestre do exercício imediatamente subsequente, mediante abertura de crédito adicional."

³ Caput do art. 212 da CF/1988

⁴ Os valores referentes à parcela dos Restos a Pagar inscritos sem disponibilidade financeira vinculada à educação deverão ser informados somente no RREO do último bimestre do exercício

⁵ Limites mínimos anuais a serem cumpridos no encerramento do exercício, no âmbito de atuação prioritária, conforme LDB, art. 11, V.

⁶ Nos cinco primeiros bimestres do exercício o acompanhamento poderá ser feito com base na despesa empenhada ou na despesa liquidada. No último bimestre do exercício, o valor deverá corresponder ao total da despesa empenhada.

⁷ Essa coluna poderá ser apresentada somente no último bimestre.

Município de Salinho - SC
 RELATÓRIO RESUMO DA EXECUÇÃO ORÇAMENTÁRIA
 DEMONSTRATIVO DAS RECEITAS DE OPERAÇÕES DE CRÉDITO E DESPESAS DE CAPITAL
 ORÇAMENTOS FISCAL E DA SEGURIDADE SOCIAL
 JANEIRO A FEVEREIRO 2018/BIMESTRE JANEIRO - FEVEREIRO

RR00 - ANEXO 9 (LRF, art.53, § 1º, inciso I)

R\$ 1,00

RECEITAS	PREVISÃO ATUALIZADA (a)	RECEITAS REALIZADAS (b)	SALDO NÃO REALIZADO (c) = (a - b)
RECEITAS DE OPERAÇÕES DE CRÉDITO (I)	0,00	0,00	0,00

DESPESAS	DOTAÇÃO ATUALIZADA (d)	DESPESAS EMPENHADAS (e)	DESPESAS LIQUIDADAS	INSCRITAS EM RESTOS A PAGAR NÃO PROCESSADOS	SALDO NÃO EXECUTADO (f) = (d - e)
DESPESAS DE CAPITAL	3.918.660,96	164.261,36	61.747,46	0,00	3.754.399,60
(-) Incentivos Fiscais a Contribuintes por Instituições Financeiras	0,00	0,00	0,00	0,00	0,00
(-) Incentivos Fiscais a Contribuintes	0,00	0,00	0,00	0,00	0,00
DESPESA DE CAPITAL LÍQUIDA (III):	3.918.660,96	164.261,36	61.747,46	0,00	3.754.399,60
RESULTADO PARA APURAÇÃO DA REGRA DE OURO (III) = (I - II)	-3.918.660,96	-164.261,36	-	-	-3.754.399,60

FONTE:

Salinho, 26/03/2018

DEONIR LUIZ FERRONATO
 PREFEITO MUNICIPAL DE SALTINHO
 EDSON PAULO WACHHOLZ
 SECRETÁRIO DE ADM. E FAZENDA

MANO SENJO BOFFE

CONTADOR - CRC/SC 023714/O-2

NEREU JORGE FACHIN
 CONTROLADOR INTERNO

Município de Salinho - SC
 RELATÓRIO RESUMIDO DA EXECUÇÃO ORÇAMENTÁRIA
 DEMONSTRATIVOS DA RECEITA DE ALIENAÇÃO DE ATIVOS E APLICAÇÃO DE RECURSOS
 ORÇAMENTOS FISCAL E DA SEGURIDADE SOCIAL
 JANEIRO A FEVEREIRO 2018/BIMESTRE JANEIRO - FEVEREIRO

RREO - ANEXO 11 (LRF art. 53, § 1º, inciso III)

R\$ 1,00

RECEITAS	PREVISÃO ATUALIZADA (a)	RECEITAS REALIZADAS Até o Bimestre (b)	SALDO (c) = (a-b)	
RECEITAS DE ALIENAÇÃO DE ATIVOS(I)	0,00	0,00	0,00	0,00
ALIENAÇÃO DE BENS IMÓVEIS	0,00	0,00	0,00	0,00
ALIENAÇÃO DE BENS MÓVEIS	0,00	0,00	0,00	0,00
DESPESAS	DOTAÇÃO ATUALIZADA (d)	DESPESAS EMPENHADAS (e)	DESPESAS LIQUIDADAS	DESPESAS PAGAS (f)
APLICAÇÃO DOS RECURSOS DA ALIENAÇÃO DE ATIVOS(II)	0,00	0,00	0,00	0,00
Despesas de Capital	0,00	0,00	0,00	0,00
SALDO (h)=(d-e)			PAGAMENTO DE RESTOS A PAGAR (g)	
			DESPESAS INSCRITAS EM RESTOS A PAGAR NÃO PROCESSADOS	
Valor(III)	46.362,22	Em 2017 (i)	Em 2018 (j) = (fb - (IIf + IIg))	SALDO ATUAL (k) = (IIIh + IIIj)
FONTE:				46.362,22

Salinho, 26/03/2018

DEONIR LUIZ FERRONATTO

PREFEITO MUNICIPAL DE SALTINHO

MÁRIO SÉRGIO BOFFE

CONTADOR - CRC/SC 023714/O-2

NEREU JORGE FACHIN

CONTROLADOR INTERNO

EDSON PAULO WACHHOLZ

SECRETÁRIO DE ADM. E FAZENDA

Município de Salinho - SC
RELATÓRIO RESUMIDO DA EXECUÇÃO ORÇAMENTÁRIA
DEMONSTRATIVO DAS RECEITAS E DESPESAS COM AÇÕES E SERVIÇOS PÚBLICOS DE SAÚDE
ORÇAMENTOS FISCAL E DA SEGURIDADE SOCIAL
JANEIRO A FEVEREIRO 2018/BIMESTRE JANEIRO - FEVEREIRO

RREO - ANEXO 12 (LC 141/2012, art. 35)




R\$ 1,00

RECEITAS PARA APURAÇÃO DA APLICAÇÃO EM AÇÕES E SERVIÇOS PÚBLICOS DE SAÚDE	PREVISÃO INICIAL	PREVISÃO ATUALIZADA (a)	RECEITAS REALIZADAS						
			Até o Bimestre (b)		% (b/a)*100				
			Até o Bimestre						
RECEITA DE IMPOSTOS LÍQUIDA (I)									
Imposto Predial e Territorial Urbano - IPTU	883.500,00	883.500,00	33.292,49		3,77				
Imposto sobre Transmissão de Bens Intervivos - ITBI	293.000,00	293.000,00	2.899,24		0,99				
Imposto sobre Serviços de Qualquer Natureza - ISS	150.000,00	150.000,00	15.976,00		10,65				
Imposto de Renda Retido na Fonte - IRRF	210.500,00	210.500,00	14.040,18		6,67				
RECEITA DE TRANSFERÊNCIAS CONSTITUCIONAIS E LEGAIS (II)	230.000,00	230.000,00	377,07		0,16				
Cota-Parte FPM	12.789.000,00	12.789.000,00	2.166.404,22		16,94				
Cota-Parte ITR	8.000.000,00	8.000.000,00	1.361.008,53		17,01				
Cota-Parte IPVA	6.000,00	6.000,00	18,41		0,31				
Cota-Parte ICMS	228.000,00	228.000,00	24.902,30		10,92				
Cota-Parte ICMS	4.470.000,00	4.470.000,00	765.524,87		17,13				
Compensações Financeiras Provenientes de Impostos e Transferências Constitucionais	62.000,00	62.000,00	12.527,99		20,21				
Desoneração ICMS (LC 87/96)	23.000,00	23.000,00	2.422,12		10,53				
TOTAL DAS RECEITAS PARA APURAÇÃO DA APLICAÇÃO EM AÇÕES E SERVIÇOS PÚBLICOS DE SAÚDE (III) = I + II	13.672.500,00	13.672.500,00	2.199.696,71		16,09				
RECEITAS ADICIONAIS PARA FINANCIAMENTO DA SAÚDE	PREVISÃO INICIAL	PREVISÃO ATUALIZADA (c)	RECEITAS REALIZADAS		% (d/c)*100				
TRANSFERÊNCIA DE RECURSOS DO SISTEMA ÚNICO DE SAÚDE-SUS	0,00	0,00	0,00		0,00				
RECEITAS DE OPERAÇÕES DE CRÉDITO VINCULADAS À SAÚDE	0,00	0,00	0,00		0,00				
OUTRAS RECEITAS PARA FINANCIAMENTO DA SAÚDE	0,00	0,00	0,00		0,00				
1 RECEITAS ADICIONAIS PARA FINANCIAMENTO DA SAÚDE	0,00	0,00	0,00		0,00				0,00
DESPESAS COM SAÚDE (Por Grupo de Natureza da Despesa)	DOTAÇÃO INICIAL	DOTAÇÃO ATUALIZADA (e)	DESPESAS EMPENHADAS				DESPESAS LIQUIDADAS		
			Até o Bimestre (f)	% (f/e)*100	Até o Bimestre (g)	% (g/e)*100			
DESPESAS CORRENTES	3.467.769,84	3.493.193,71	1.532.827,53	43,88	566.783,49	16,23			
Pessoal e Encargos Sociais	2.075.871,04	2.075.871,04	501.284,76	24,15	289.733,33	13,96			
Outras Despesas Correntes	1.391.898,80	1.417.322,67	1.031.542,77	72,78	277.050,16	19,55			
DESPESAS DE CAPITAL	72.000,00	72.000,00	5.297,74	7,36	5.297,74	7,36			
Investimentos	72.000,00	72.000,00	5.297,74	7,36	5.297,74	7,36			

Município de Salitinho - SC
RELATÓRIO RESUMIDO DA EXECUÇÃO ORÇAMENTÁRIA
DEMONSTRATIVO DAS RECEITAS E DESPESAS COM AÇÕES E SERVIÇOS PÚBLICOS DE SAÚDE
ORÇAMENTOS FISCAL E DA SEGURIDADE SOCIAL
JANEIRO A FEVEREIRO 2018/BIMESTRE JANEIRO - FEVEREIRO

Continuação 2/4

DESPESAS COM SAÚDE (Por Grupo de Natureza da Despesa)	DOTAÇÃO INICIAL	DOTAÇÃO ATUALIZADA (e)	DESPESAS EMPENHADAS		DESPESAS LIQUIDADAS	
			Até o Bimestre (f)	% (f/e)*100	Até o Bimestre (g)	% (g/e)*100
			DESPESAS COM SAÚDE (IV)	MINIMO	DESPESAS EMPENHADAS % (h)/(Vf)*100	DESPESAS LIQUIDADAS % (i)/(Vg)*100
DESPESAS DE CAPITAL	72.000,00	72.000,00	5.297,74	7,36	5.297,74	7,36
Investimentos	72.000,00	72.000,00	5.297,74	7,36	5.297,74	7,36
TOTAL DAS DESPESAS COM SAÚDE (IV)	3.539.769,84	3.565.193,71	1.538.125,27	43,14	572.081,23	16,05
DESPESAS COM SAÚDE NÃO COMPUTADAS PARA FINS DE APURAÇÃO DO PERCENTUAL MINIMO						
DESPESAS COM INATIVOS E PENSIONISTAS	0,00	0,00	0,00	0,00	0,00	0,00
DESPESA COM ASSISTÊNCIA A SAÚDE QUE NÃO ATENDE AO PRINCÍPIO DE ACESSO UNIVERS	0,00	0,00	0,00	0,00	0,00	0,00
DESPESAS CUSTEADAS COM OUTROS RECURSOS	938.994,84	938.994,84	409.606,51	26,63	86.027,44	15,04
Recursos de Transferências do Sistema Único de Saúde - SUS	938.994,84	938.994,84	409.606,51	26,63	86.027,44	15,04
Recursos de Operações de Crédito	0,00	0,00	0,00	0,00	0,00	0,00
Outros Recursos	0,00	0,00	0,00	0,00	0,00	0,00
OUTRAS AÇÕES E SERVIÇOS NÃO COMPUTADOS	0,00	0,00	0,00	0,00	0,00	0,00
RESTOS A PAGAR NÃO PROCESSADOS INSCRITOS INDEVIDAMENTE NO EXERCÍCIO SEM DISPONIBILIDADE FINANCEIRA ¹	0,00	0,00	0,00	0,00	0,00	0,00
DESPESAS CUSTEADAS COM DISPONIBILIDADE DE CAIXA VINCULADA AOS RESTOS A PAGAR CANCELADOS ²	0,00	0,00	0,00	0,00	0,00	0,00
DESPESAS CUSTEADAS COM RECURSOS VINCULADOS À PARCELA DO PERCENTUAL MINIMO QUE	0,00	0,00	0,00	0,00	0,00	0,00
TOTAL DAS DESPESAS COM SAÚDE NÃO COMPUTADAS (V)	938.994,84	938.994,84	409.606,51	26,63	86.027,44	15,04
TOTAL DAS DESPESAS COM AÇÕES E SERVIÇOS PÚBLICOS DE SAÚDE (VI) = (IV + V)	2.600.775,00	2.626.198,87	1.128.518,76	73,37	486.053,79	84,96
PERCENTUAL DE APLICAÇÃO EM AÇÕES E SERVIÇOS PÚBLICOS DE SAÚDE SOBRE A RECEITA DE IMPOSTOS LÍQUIDA E TRANSFERÊNCIAS CONSTITUCIONAIS E LEGAIS (VII%) = (VI / IIIb x 100) - LIMITE CONSTITUCIONAL 15% 4 e 5						22,10
VALOR REFERENTE À DIFERENÇA ENTRE O VALOR EXECUTADO E O LIMITE MÍNIMO CONSTITUCIONAL [VII(i) - (15 x IIIb)/100]⁶						156.099,28

RELATÓRIO RESUMIDO DA EXECUÇÃO ORÇAMENTÁRIA
DEMONSTRATIVO DAS RECEITAS E DESPESAS COM AÇÕES E SERVIÇOS PÚBLICOS DE SAÚDE
ORÇAMENTOS FISCAL E DA SEGURIDADE SOCIAL
JANEIRO A FEVEREIRO 2018/BIMESTRE JANEIRO - FEVEREIRO

EXECUÇÃO DE RESTOS A PAGAR NÃO PROCESSADOS INSCRITOS COM DISPONIBILIDADE DE CAIXA	INSCRITOS	CANCELADOS/ PRESCRITOS	PAGOS	A PAGAR	PARCELA CONSIDERADA NO LIMITE
	0,00	0,00	0,00	0,00	0,00
TOTAL	0,00	0,00	0,00	0,00	0,00

CONTROLE DOS RESTOS A PAGAR CANCELADOS OU PRESCRITOS PARA FINS DE APLICAÇÃO DA DISPONIBILIDADE DE CAIXA CONFORME ARTIGO 24, §1º E 2º

CONTROLE DOS RESTOS A PAGAR CANCELADOS OU PRESCRITOS PARA FINS DE APLICAÇÃO DA DISPONIBILIDADE DE CAIXA CONFORME ARTIGO 24, §1º E 2º	SALDO INICIAL	DESPESAS CUSTEADAS NO EXERCÍCIO DE REFERÊNCIA (j)	RESTOS A PAGAR CANCELADOS OU PRESCRITOS		SALDO FINAL(NÃO APLICADO)
			DESPESAS CUSTEADAS NO EXERCÍCIO DE REFERÊNCIA (j)	SALDO FINAL(NÃO APLICADO)	
	0,00		0,00		0,00
TOTAL (VIII)	0,00		0,00		0,00

CONTROLE DO VALOR REFERENTE AO PERCENTUAL MÍNIMO NÃO CUMPRIDO EM EXERCÍCIOS ANTERIORES PARA FINS DE APLICAÇÃO DOS RECURSOS VINCULADOS CONFORME ARTIGOS 25 E 26

CONTROLE DO VALOR REFERENTE AO PERCENTUAL MÍNIMO NÃO CUMPRIDO EM EXERCÍCIOS ANTERIORES PARA FINS DE APLICAÇÃO DOS RECURSOS VINCULADOS CONFORME ARTIGOS 25 E 26	SALDO INICIAL	DESPESAS CUSTEADAS NO EXERCÍCIO DE REFERÊNCIA (k)	LIMITE NÃO CUMPRIDO		SALDO FINAL(NÃO APLICADO)
			DESPESAS CUSTEADAS NO EXERCÍCIO DE REFERÊNCIA (k)	LIMITE NÃO CUMPRIDO	
	-		-		-

DESPESAS COM SAÚDE (Por Subfunção)	DOTAÇÃO INICIAL	DOTAÇÃO ATUALIZADA	DESPESAS EMPENHADAS		DESPESAS LIQUIDADAS	
			Até Bimestre (l)	% (l/Total j)*100	Até Bimestre (m)	% (m/Total m)*100
Atenção Básica	2.522.679,84	2.548.103,71	844.626,31	54,91	481.140,59	84,10
Atenção Hospitalar e Ambulatorial	902.297,96	902.297,96	680.102,54	44,22	79.814,54	13,95
Vigilância Sanitária	99.000,72	99.000,72	13.396,42	0,87	11.126,10	1,94
Vigilância Epidemiológica	15.791,32	15.791,32	0,00	0,00	0,00	0,00
TOTAL	3.539.769,84	3.565.193,71	1.538.125,27	100,00	572.081,23	100,00

FONTE:

1 Essa linha apresentará valor somente no Relatório Resumido da Execução Orçamentária do último bimestre do exercício.

2 O valor apresentado na intercessão com a coluna "i" ou com a coluna "h+i" (último bimestre) deverá ser o mesmo apresentado no "total j".

3 O valor apresentado na intercessão com a coluna "i" ou com a coluna "h+i" (último bimestre) deverá ser o mesmo apresentado no "total k".

4 Limite anual mínimo a ser cumprido no encerramento do exercício. Deverá ser informado o limite estabelecido na Lei Orgânica do Município quando o percentual nela estabelecido for superior ao fixado na LC nº 141/2012.

5 Durante o exercício esse valor servirá para o monitoramento previsto no art. 23 da LC 141/2012.

6 No último bimestre, será utilizada a fórmula $[V/(h+i) - (15 \times IIIb)/100]$







Município de Salinho - SC
RELATÓRIO RESUMIDO DA EXECUÇÃO ORÇAMENTÁRIA
DEMONSTRATIVO DAS RECEITAS E DESPESAS COM AÇÕES E SERVIÇOS PÚBLICOS DE SAÚDE
ORÇAMENTOS FISCAL E DA SEGURIDADE SOCIAL
JANEIRO A FEVEREIRO 2018/BIMESTRE JANEIRO - FEVEREIRO

Salinho, 26/03/2018


DEONIR LUIZ FERRONATTO
PREFEITO MUNICIPAL DE SALTINHO


MÁRIO SÉRGIO BOFFE
CONTADOR - CRC/SC 023714/O-2


NEREU JORGE FACHIN
CONTROLADOR INTERNO


EDSON PAULO WACHHOLZ
SECRETÁRIO DE ADM. E FAZENDA



Município de Salinho - SC
DEMONSTRATIVO SIMPLIFICADO DO RELATÓRIO RESUMIDO DA EXECUÇÃO ORÇAMENTÁRIA
ORÇAMENTOS FISCAL E DA SEGURIDADE SOCIAL
JANEIRO A FEVEREIRO 2018/BIMESTRE JANEIRO - FEVEREIRO

LRF, Art. 48 - Anexo 14

R\$ 1,00

BALANÇO ORÇAMENTÁRIO		RECEITAS	
	Previsão Inicial	18.860.000,00	18.860.000,00
	Previsão Atualizada	18.860.000,00	18.860.000,00
	Receitas Realizadas	2.341.867,01	0,00
	Déficit Orçamentário	0,00	43.864,98
	Saldos de Exercícios Anteriores (Utilizados para Créditos Adicionais)	0,00	18.860.000,00
	DESPESAS	18.860.000,00	18.860.000,00
	Dotação Inicial	18.860.000,00	18.860.000,00
	Créditos Adicionais	278.933,49	278.933,49
	Dotação Atualizada	19.138.933,49	19.138.933,49
	Despesas Empenhadas	4.780.750,85	4.780.750,85
	Despesas Liquidadas	2.051.687,01	2.051.687,01
	Despesas pagas	1.421.112,56	1.421.112,56
	Superavit Orçamentário	290.180,00	290.180,00
	DESPESAS POR FUNÇÃO / SUBFUNÇÃO		
	Despesas Empenhadas	4.780.750,85	4.780.750,85
	Despesas Liquidadas	2.051.687,01	2.051.687,01
	RECEITA CORRENTE LÍQUIDA - RCL		
	Até o Bimestre	12.385.115,44	
	RECEITAS E DESPESAS DO REGIME PRÓPRIO DE PREVIDÊNCIA DOS SERVIDORES		
	Regime Próprio de Previdência dos Servidores - PLANO PREVIDENCIÁRIO	0,00	0,00
	Receitas Previdenciárias Realizadas	0,00	0,00
	Despesas Previdenciárias Liquidadas	0,00	0,00
	Resultado Previdenciário	0,00	0,00
	Regime Próprio de Previdência dos Servidores - PLANO FINANCEIRO	0,00	0,00
	Receitas Previdenciárias Realizadas	0,00	0,00
	Despesas Previdenciárias Liquidadas	0,00	0,00
	Resultado Previdenciário	0,00	0,00
	RESULTADOS NOMINAL E PRIMÁRIO		
	Meta Fixada no Anexo de Metas Fiscais da LDO (a)	0,00	0,00
	Resultado Apurado até o Bimestre (b)	889.641,27	882.743,28
	% em Relação à Meta (b/a)	0,00	0,00
	Resultado Nominal	0,00	0,00
	Resultado Primário	0,00	0,00
	RESTOS A PAGAR POR PODER E MINISTÉRIO PÚBLICO		
	Inscrição	0,00	0,00
	Cancelamento até o Bimestre	0,00	0,00
	Pagamento até o Bimestre	31.113,18	31.113,18
	Saldo a Pagar	65.148,50	65.148,50
	RESTOS A PAGAR NÃO-PROCESSADOS		
	0,00	96.261,68	96.261,68
	EXECUTIVO		
	0,00	2.409,85	2.409,85
	RESTOS A PAGAR PROCESSADOS		
	0,00	2.409,85	2.409,85
	EXECUTIVO		
	0,00	0,00	0,00
	TOTAL:		
	Valor apurado até o Bimestre	98.671,53	98.671,53
	Limite Constitucional Anual	31.113,18	31.113,18
	% Mínimo a Aplicar no Exercício	0,00	0,00
	% Aplicado até o Bimestre	26,19	65,89
	DESPESAS COM MANUTENÇÃO E DESENVOLVIMENTO DO ENSINO		
	Valor apurado até o Bimestre	576.020,72	198.182,03
	Mínimo Anual de 25% das Receitas de Impostos na Manutenção e Desenvolvimento do Ensino	26,19	65,89
	Mínimo Anual de 60% do FUNDEB na Remuneração do Magistério com Educação Infantil e Ensino Fundamental		

DEMONSTRATIVO SIMPLIFICADO DO RELATÓRIO RESUMIDO DA EXECUÇÃO ORÇAMENTÁRIA
ORÇAMENTOS FISCAL E DA SEGURIDADE SOCIAL
JANEIRO A FEVEREIRO 2018/BIMESTRE JANEIRO - FEVEREIRO

Município de Salinho - SC

R\$ 1,00

RECEITAS DE OPERAÇÕES DE CRÉDITO E DESPESAS DE CAPITAL		Valor apurado até o Bimestre	Saldo não Realizado
Receitas de Operações de Crédito		0,00	3.856.913,50
Despesa de Capital Líquida		61.747,46	

PROJEÇÃO ATUARIAL DOS REGIMES DE PREVIDÊNCIA			
2018	2018	2038	2053
Plano Previdenciário	0,00	0,00	0,00
Receitas Previdenciárias	0,00	0,00	0,00
Despesas Previdenciárias	0,00	0,00	0,00
Resultado Previdenciário	0,00	0,00	0,00
Plano Financeiro	0,00	0,00	0,00
Receitas Previdenciárias	0,00	0,00	0,00
Despesas Previdenciárias	0,00	0,00	0,00
Resultado Previdenciário	0,00	0,00	0,00

RECEITA DA ALIENAÇÃO DE ATIVOS E APLICAÇÃO DOS RECURSOS		Valor apurado até o Bimestre	Saldo a Realizar
Receita de Capital Resultante da Alienação de Ativos		0,00	0,00
Aplicação dos Recursos da Alienação de Ativos		0,00	0,00

DESPESAS COM AÇÕES E SERVIÇOS PÚBLICOS DE SAÚDE		Valor apurado até o Bimestre	Limite Constitucional Anual	% Aplicado até o Bimestre
Despesas com Ações e Serviços Públicos de Saúde executadas com recursos de impostos		486.053,79	15,00	22,10

DESPESAS DE CARÁTER CONTINUADO DERIVADAS DE PPP		Valor apurado no exercício corrente	Total das despesas/RCL (%)
			0,00

FONTE:

Nota: Durante o exercício, somente as despesas liquidadas são consideradas executadas. No encerramento do exercício, as despesas não liquidadas inscritas em restos a pagar não processados são também consideradas executadas. Dessa forma, para maior transparência, as despesas executadas estão segregadas em:
 a) Despesas liquidadas, consideradas aquelas em que houve a entrega do material ou serviço, nos termos do art. 63 da Lei 4.320/64;
 b) Despesas empenhadas mas não liquidadas, inscritas em Restos a Pagar não processados, consideradas liquidadas no encerramento do exercício, por força do art.35, inciso II da Lei 4.320/64.

Salinho, 26/03/2018

DEONIR LUIZ FERONATTO

NEREU JORGE FACHIN

MÁRIO SÉRGIO BOFFE

PREFEITO MUNICIPAL DE SALTINHO

CONTROLADOR INTERNO

CONTADOR - CRC/SC 023714/O-2

EDSON PAULO WACHHOLZ
 SECRETÁRIO DE ADM. E FAZENDA

Município de Salinho - SC
RELATÓRIO RESUMIDO DA EXECUÇÃO ORÇAMENTÁRIA
DEMONSTRATIVO DOS RESULTADOS PRIMÁRIO E NOMINAL
ORÇAMENTOS FISCAL E DA SEGURIDADE SOCIAL
JANEIRO A FEVEREIRO 2018/BIMESTRE JANEIRO - FEVEREIRO

Salinho, 26/03/2018



DEONIR LUIZ FERRONATO
PREFEITO MUNICIPAL DE SALTINHO


EDSON PAULO WACHHOLZ
SECRETÁRIO DE ADM. E FAZENDA



MÁRIO SÉRGIO BOFFE
CONTADOR - CRC/SC 023714/0-2



NEREU JORGE FACHIN
CONTROLADOR INTERNO

Município de Saltilho - SC
RELATÓRIO RESUMIDO DA EXECUÇÃO ORÇAMENTÁRIA
DEMONSTRATIVO DOS RESTOS A PAGAR POR PODER E ÓRGÃO
ORÇAMENTOS FISCAL E DA SEGURIDADE SOCIAL
JANEIRO A FEVEREIRO 2018/BIMESTRE JANEIRO - FEVEREIRO

R\$ 1,00

PODER/ÓRGÃO	RP PROCESSADOS E NÃO PROCESSADOS LIQUIDADOS EM EXERCÍCIOS ANTERIORES					RP NÃO PROCESSADOS						
	Inscritos		Pagos (c)	Cancelados (d)	Saldo e = (a+d) - (c+d)	Inscritos		Liquidados (h)	Pagos (i)	Cancelados (j)	Saldo k = (f+g) - (i+j)	Saldo Total L=(e+k)
	Em Exercícios Anteriores (a)	Em 31 de Dezembro de 2017 (b)				Em Exercícios Anteriores (f)	Em 31 de Dezembro de 2017 (g)					
RESTOS A PAGAR (EXCETO INTRA-ORÇAMENTÁRIOS) (I)												
EXECUTIVO	2.173,61	236,24	0,00	0,00	2.409,85	65.148,50	31.113,18	31.113,18	31.113,18	0,00	65.148,50	67.558,35
ADMINISTRAÇÃO DIRETA	2.173,61	236,24	0,00	0,00	2.409,85	65.148,50	31.113,18	31.113,18	31.113,18	0,00	65.148,50	67.558,35
SECRETARIA DA CIDADE E DESENV. LOCAL	0,00	0,00	0,00	0,00	0,00	34.294,99	31.113,18	31.113,18	31.113,18	0,00	34.294,99	34.294,99
SECRETARIA DA EDUCAÇÃO	0,00	0,00	0,00	0,00	0,00	30.853,51	0,00	0,00	0,00	0,00	30.853,51	30.853,51
SECRETARIA DE ADMINISTRAÇÃO E FAZENDA	0,00	236,24	0,00	0,00	236,24	0,00	0,00	0,00	0,00	0,00	0,00	236,24
SECRETARIA DE SAÚDE PÚBLICA	2.173,61	0,00	0,00	0,00	2.173,61	0,00	0,00	0,00	0,00	0,00	0,00	2.173,61
RESTOS A PAGAR (INTRA-ORÇAMENTÁRIOS) (II)	0,00	0,00	0,00	0,00	0,00	0,00	0,00	0,00	0,00	0,00	0,00	0,00
TOTAL (III) = (I + II):	2.173,61	236,24	0,00	0,00	2.409,85	65.148,50	31.113,18	31.113,18	31.113,18	0,00	65.148,50	67.558,35

FONTE:

Saltilho, 26/03/2018

DEONIR LUIZ FERRONATTO
 PREFEITO MUNICIPAL DE SALTILHO

MÁRIO SENA DO BOFFE
 CONTADOR - CRC/SC 023714/O-2

NEREU JORGE FACHINI
 CONTROLADOR INTERNO

EDSON PAULO WACHHOLZ
 SECRETÁRIO DE ADM. E FAZENDA