

MUNICIPIO DE SALTINHO



# **RELATÓRIO RESUMIDO DE EXECUÇÃO ORÇAMENTARIA**

---

**SEGUNDO BIMESTRE  
2018**

SALTINHO-SC, 28 DE MAIO DE 2018

Município de Saltilho - SC  
RELATÓRIO RESUMIDO DA EXECUÇÃO ORÇAMENTÁRIA  
BALANÇO ORÇAMENTÁRIO  
ORÇAMENTOS FISCAL E DA SEGURIDADE SOCIAL  
JANEIRO A ABRIL 2018/BIMESTRE MARÇO - ABRIL

RREO - ANEXO 1 (LRF, Art. 52, inciso I, alíneas "a" e "b" do inciso II e § 1º)

R\$ 1,00

RECEITAS	PREVISÃO INICIAL	PREVISÃO ATUALIZADA (a)	RECEITAS REALIZADAS				SALDO A REALIZAR (a - c)
			No Bimestre (b)	% (b/a)	Até o Bimestre (c)	% (c/a)	
<b>RECEITAS (EXCETO INTRA-ORÇAMENTÁRIAS) (I)</b>	<b>18.860.000,00</b>	<b>18.860.000,00</b>	<b>2.497.097,37</b>	<b>13,24</b>	<b>4.838.964,38</b>	<b>25,66</b>	<b>14.021.035,62</b>
<b>RECEITAS CORRENTES</b>	<b>16.441.250,00</b>	<b>16.441.250,00</b>	<b>2.399.597,37</b>	<b>14,59</b>	<b>4.741.464,38</b>	<b>28,84</b>	<b>11.699.785,62</b>
IMPOSTOS, TAXAS E CONTRIBUIÇÕES DE MELHORIA	1.222.000,00	1.222.000,00	148.996,84	12,19	187.976,63	15,38	1.034.023,37
IMPOSTOS	883.500,00	883.500,00	113.555,94	12,85	146.848,43	16,62	736.651,57
TAXAS	84.500,00	84.500,00	30.751,82	36,39	36.439,12	43,12	48.060,88
CONTRIBUIÇÃO DE MELHORIA	254.000,00	254.000,00	4.689,08	1,85	4.689,08	1,85	249.310,92
CONTRIBUIÇÕES	75.000,00	75.000,00	12.921,03	17,23	26.095,34	34,79	48.904,66
CONTRIBUIÇÃO PARA O CUSTEIO DO SERVIÇO DE ILUMINAÇÃO PÚBLICA	75.000,00	75.000,00	12.921,03	17,23	26.095,34	34,79	48.904,66
RECETA PATRIMONIAL	124.600,00	124.600,00	7.334,36	5,89	14.232,35	11,42	110.367,65
VALORES MOBILIÁRIOS	124.600,00	124.600,00	7.334,36	5,89	14.232,35	11,42	110.367,65
RECETA DE SERVIÇOS	199.000,00	199.000,00	6.993,46	3,51	14.142,47	7,11	184.857,53
SERVIÇOS ADMINISTRATIVOS E COMERCIAIS GERAIS	199.000,00	199.000,00	6.993,46	3,51	14.142,47	7,11	184.857,53
TRANSFERÊNCIAS CORRENTES	14.717.999,04	14.717.999,04	2.223.341,89	15,11	4.498.999,53	30,57	10.218.999,51
TRANSFERÊNCIAS DA UNIÃO E DE SUAS ENTIDADES	8.478.698,04	8.478.698,04	1.178.736,47	13,90	2.448.772,16	28,88	6.029.925,88
TRANSFERÊNCIAS DOS ESTADOS E DO DISTRITO FEDERAL E DE SUAS ENTIDADES	4.239.301,00	4.239.301,00	759.700,33	17,92	1.465.300,34	34,56	2.774.000,66
TRANSFERÊNCIAS DE OUTRAS INSTITUIÇÕES PÚBLICAS	2.000.000,00	2.000.000,00	284.905,09	14,25	584.927,03	29,25	1.415.072,97
OUTRAS RECEITAS CORRENTES	102.650,96	102.650,96	9,79	0,01	18,06	0,02	102.632,90
DEMAIS RECEITAS CORRENTES	102.650,96	102.650,96	9,79	0,01	18,06	0,02	102.632,90
<b>RECEITAS DE CAPITAL</b>	<b>2.418.750,00</b>	<b>2.418.750,00</b>	<b>97.500,00</b>	<b>4,03</b>	<b>97.500,00</b>	<b>4,03</b>	<b>2.321.250,00</b>
TRANSFERÊNCIAS DE CAPITAL	2.418.750,00	2.418.750,00	97.500,00	4,03	97.500,00	4,03	2.321.250,00
TRANSFERÊNCIAS DA UNIÃO E DE SUAS ENTIDADES	2.368.750,00	2.368.750,00	97.500,00	4,12	97.500,00	4,12	2.271.250,00
TRANSFERÊNCIAS DOS ESTADOS E DO DISTRITO FEDERAL E DE SUAS ENTIDADES	50.000,00	50.000,00	0,00	0,00	0,00	0,00	50.000,00
<b>RECEITAS (INTRA-ORÇAMENTÁRIAS) (II)</b>	<b>-</b>	<b>-</b>	<b>-</b>	<b>-</b>	<b>-</b>	<b>-</b>	<b>-</b>
<b>SUBTOTAL DAS RECEITAS (III) = (I + II)</b>	<b>18.860.000,00</b>	<b>18.860.000,00</b>	<b>2.497.097,37</b>	<b>13,24</b>	<b>4.838.964,38</b>	<b>25,66</b>	<b>14.021.035,62</b>
<b>OPERAÇÕES DE CRÉDITO - FINANCIAMENTO (IV)</b>	<b>0,00</b>	<b>0,00</b>	<b>0,00</b>	<b>0,00</b>	<b>0,00</b>	<b>0,00</b>	<b>0,00</b>
Operações de Crédito - Mercado Interno	0,00	0,00	0,00	0,00	0,00	0,00	0,00
Mobiliária	0,00	0,00	0,00	0,00	0,00	0,00	0,00
Contratual	0,00	0,00	0,00	0,00	0,00	0,00	0,00
Operações de Crédito - Mercado Externo	0,00	0,00	0,00	0,00	0,00	0,00	0,00

Município de Salitinho - SC  
RELATÓRIO RESUMIDO DA EXECUÇÃO ORÇAMENTÁRIA  
**BALANÇO ORÇAMENTÁRIO**  
ORÇAMENTOS FISCAL E DA SEGURIDADE SOCIAL  
JANEIRO A ABRIL 2018/BIMESTRE MARÇO - ABRIL

Continuação 2/3

RECEITAS	PREVISÃO INICIAL	PREVISÃO ATUALIZADA (a)	RECEITAS REALIZADAS				SALDO A REALIZAR (a - c)
			No Bimestre (b)	% (b/a)	Até o Bimestre (c)	% (ca)	
<b>OPERAÇÕES DE CRÉDITO - REFINANCIAMENTO (V)</b>	<b>0,00</b>	<b>0,00</b>	<b>0,00</b>	<b>0,00</b>	<b>0,00</b>	<b>0,00</b>	<b>0,00</b>
Mobiliária	0,00	0,00	0,00	0,00	0,00	0,00	0,00
Contratual	0,00	0,00	0,00	0,00	0,00	0,00	0,00
<b>SUBTOTAL COM REFINANCIAMENTO (V) = (III + IV)</b>	<b>18.860.000,00</b>	<b>18.860.000,00</b>	<b>2.497.097,37</b>	<b>13,24</b>	<b>4.838.964,38</b>	<b>25,66</b>	<b>14.021.035,62</b>
<b>DEFÍCIT (VI)</b>	<b>—</b>	<b>—</b>	<b>—</b>	<b>—</b>	<b>—</b>	<b>—</b>	<b>—</b>
<b>TOTAL (VII) = (V + VI)</b>	<b>18.860.000,00</b>	<b>18.860.000,00</b>	<b>2.497.097,37</b>	<b>13,24</b>	<b>4.838.964,38</b>	<b>25,66</b>	<b>14.021.035,62</b>
<b>SALDO DE EXERCÍCIOS ANTERIORES</b>	<b>—</b>	<b>—</b>	<b>—</b>	<b>—</b>	<b>201.638,66</b>	<b>—</b>	<b>—</b>
Recursos Arrecadados em Exercícios Anteriores - RPPS	0,00	0,00	—	—	—	—	—
Superávit Financeiro Utilizado para Créditos Adicionais	—	278.933,49	—	—	201.638,66	—	—
Reabertura de Créditos Adicionais	—	—	0,00	—	0,00	—	—

DESPESAS	DOTAÇÃO INICIAL	DOTAÇÃO ATUALIZADA	DESPESAS EMPENHADAS		SALDO (g) = (e-f)	DESPESAS LIQUIDADAS		SALDO (i) = (e-h)	DESPESAS PAGAS ATÉ O BIMESTRE (j)
			No Bimestre	Até o Bimestre (f)		No Bimestre	Até o Bimestre (h)		
<b>DESPESAS (EXCETO INTRA-ORÇAMENTÁRIAS) (VIII)</b>	<b>18.860.000,00</b>	<b>19.138.933,49</b>	<b>2.613.508,44</b>	<b>7.394.259,29</b>	<b>11.744.674,20</b>	<b>2.595.102,17</b>	<b>4.646.789,18</b>	<b>14.492.144,31</b>	<b>4.005.397,94</b>
<b>DESPESAS CORRENTES</b>	<b>15.107.339,04</b>	<b>15.196.330,65</b>	<b>2.200.001,72</b>	<b>6.816.491,21</b>	<b>8.379.839,44</b>	<b>2.377.053,29</b>	<b>4.366.992,84</b>	<b>10.829.337,81</b>	<b>3.810.840,60</b>
PESSOAL E ENCARGOS SOCIAIS	8.301.088,05	8.141.716,01	1.228.818,44	2.719.012,91	5.422.703,10	1.200.753,13	2.383.615,66	5.758.100,35	2.285.050,16
OUTRAS DESPESAS CORRENTES	6.806.250,99	7.054.614,64	971.183,28	4.097.478,30	2.957.136,34	1.176.300,16	1.983.377,18	5.071.237,46	1.525.790,44
<b>DESPESAS DE CAPITAL</b>	<b>3.742.660,96</b>	<b>3.932.602,84</b>	<b>413.506,72</b>	<b>577.768,08</b>	<b>3.354.834,76</b>	<b>218.048,88</b>	<b>279.796,34</b>	<b>3.652.806,50</b>	<b>194.557,34</b>
INVESTIMENTOS	3.742.660,96	3.932.602,84	413.506,72	577.768,08	3.354.834,76	218.048,88	279.796,34	3.652.806,50	194.557,34
RESERVA DE CONTINGÊNCIA	10.000,00	10.000,00	0,00	0,00	10.000,00	0,00	0,00	10.000,00	0,00
RESERVA DE CONTINGENCIA	10.000,00	10.000,00	0,00	0,00	10.000,00	0,00	0,00	10.000,00	0,00
<b>DESPESAS (INTRA-ORÇAMENTÁRIAS) (IX)</b>	<b>—</b>	<b>—</b>	<b>—</b>	<b>—</b>	<b>—</b>	<b>—</b>	<b>—</b>	<b>—</b>	<b>—</b>
<b>SUBTOTAL DAS DESPESAS (X) = (VIII + IX)</b>	<b>18.860.000,00</b>	<b>19.138.933,49</b>	<b>2.613.508,44</b>	<b>7.394.259,29</b>	<b>11.744.674,20</b>	<b>2.595.102,17</b>	<b>4.646.789,18</b>	<b>14.492.144,31</b>	<b>4.005.397,94</b>
<b>AMORTIZAÇÃO DA DÍVIDA-REFINANCIAMENTO (XI)</b>	<b>0,00</b>	<b>0,00</b>	<b>0,00</b>	<b>0,00</b>	<b>0,00</b>	<b>0,00</b>	<b>0,00</b>	<b>0,00</b>	<b>0,00</b>
Amortização da Dívida Interna	0,00	0,00	0,00	0,00	0,00	0,00	0,00	0,00	0,00
Dívida Mobiliária	0,00	0,00	0,00	0,00	0,00	0,00	0,00	0,00	0,00

Continua 2/3



**RELATÓRIO RESUMIDO DA EXECUÇÃO ORÇAMENTÁRIA**  
**BALANÇO ORÇAMENTÁRIO**  
**ORÇAMENTOS FISCAL E DA SEGURIDADE SOCIAL**  
**JANEIRO A ABRIL 2018/BIMESTRE MARÇO - ABRIL**

DESPESAS	DOTAÇÃO INICIAL (d)	DOTAÇÃO ATUALIZADA (e)	DESPESAS EMPENHADAS		SALDO (g) = (e-f)	DESPESAS LIQUIDADAS		SALDO (i) = (e-h)	DESPESAS PAGAS ATÉ O BIMESTRE (j)
			No Bimestre	Até o Bimestre (f)		No Bimestre	Até o Bimestre (h)		
<b>AMORTIZAÇÃO DA DÍVIDA-REFINANCIAMENTO (X)</b>	<b>0,00</b>	<b>0,00</b>	<b>0,00</b>	<b>0,00</b>	<b>0,00</b>	<b>0,00</b>	<b>0,00</b>	<b>0,00</b>	<b>0,00</b>
Outras Dívidas	0,00	0,00	0,00	0,00	0,00	0,00	0,00	0,00	0,00
Amortização da Dívida Externa	0,00	0,00	0,00	0,00	0,00	0,00	0,00	0,00	0,00
Dívida Mobiliária	0,00	0,00	0,00	0,00	0,00	0,00	0,00	0,00	0,00
Outras Dívidas	0,00	0,00	0,00	0,00	0,00	0,00	0,00	0,00	0,00
<b>SUBTOTAL COM REFINANCIAMENTO (XII) = (X + XI)</b>	<b>18.860.000,00</b>	<b>19.138.933,49</b>	<b>2.613.508,44</b>	<b>7.394.259,29</b>	<b>11.744.674,20</b>	<b>2.595.102,17</b>	<b>4.646.789,18</b>	<b>14.492.144,31</b>	<b>4.005.397,94</b>
SUPERAVIT (XIII)	—	—	—	—	—	—	192.175,20	—	833.566,44
<b>TOTAL (XIV) = (XII + XIII)</b>	<b>18.860.000,00</b>	<b>19.138.933,49</b>	<b>2.613.508,44</b>	<b>7.394.259,29</b>	<b>—</b>	<b>2.595.102,17</b>	<b>4.838.964,38</b>	<b>—</b>	<b>4.838.964,38</b>
RESERVA DO RPPS	0,00	0,00	—	—	0,00	—	—	0,00	—

## FONTE:

Nota: O Superávit proveniente do Regime Próprio da Previdência Social - RPPS foi de R\$ 97.500,00

Saltilho, 28/05/2018

DEONIR LUIZ FERRONATTO  
 PREFEITO MUNICIPAL DE SALTILHO

MÁRIO SERGIO BOFFE  
 CONTADOR - CRC/SC 023714/O-2

NEREU JORGE FACHIN  
 CONTROLADOR INTERNO

EDSON PAULO WACHHOLZ  
 SECRETÁRIO DE ADM. E FAZENDA

**RELATÓRIO RESUMIDO DA EXECUÇÃO ORÇAMENTÁRIA  
DEMONSTRATIVO DA EXECUÇÃO DAS DESPESAS POR FUNÇÃO/SUBFUNÇÃO  
JANEIRO A ABRIL 2018/BIMESTRE MARÇO - ABRIL**

RREO - Anexo 2 (LRF, Art. 52, inciso II, alínea "c")

R\$ 1,00

FUNÇÃO/SUBFUNÇÃO	DOTAÇÃO INICIAL	DOTAÇÃO ATUALIZADA (a)	DESPESAS EMPENHADAS			SALDO (c) = (a-b)	DESPESAS LIQUIDADAS			SALDO (e) = (a-d)
			No Bimestre	Até o Bimestre (b)	% (b/Total b)		No Bimestre	Até o Bimestre (d)	% (d/Total d)	
<b>DESPESAS (EXCETO INTRA-ORÇAMENTÁRIAS) (f)</b>	<b>18.860.000,00</b>	<b>19.138.933,49</b>	<b>2.613.508,44</b>	<b>7.394.259,29</b>	<b>100,00</b>	<b>11.744.674,20</b>	<b>2.595.102,17</b>	<b>4.646.789,18</b>	<b>100,00</b>	<b>14.492.144,31</b>
Legislativa	900.000,00	900.000,00	118.679,26	254.866,22	3,45	645.133,78	124.578,29	252.766,22	5,44	647.233,78
Ação Legislativa	900.000,00	900.000,00	118.679,26	254.866,22	3,45	645.133,78	124.578,29	252.766,22	5,44	647.233,78
Administração	1.965.150,00	1.965.150,00	186.061,55	994.181,06	13,45	970.968,94	288.663,08	591.905,39	12,74	1.373.244,61
Administração Geral	1.551.067,01	1.551.067,01	154.871,53	752.778,21	10,18	798.288,80	244.465,06	486.151,18	10,46	1.064.915,83
Administração Financeira	414.082,99	414.082,99	31.190,02	241.402,85	3,26	172.680,14	44.198,02	106.754,21	2,28	308.328,78
Segurança Pública	157.000,00	200.000,00	35.206,65	66.461,51	0,90	133.518,49	43.409,13	62.071,00	1,34	137.929,00
Policamento	157.000,00	200.000,00	35.206,65	66.461,51	0,90	133.518,49	43.409,13	62.071,00	1,34	137.929,00
Assistência Social	920.960,00	920.960,00	175.965,42	285.057,91	3,86	635.902,09	125.868,09	208.132,68	4,48	712.827,32
Assistência à Criança e ao Adolescente	303.300,00	303.300,00	45.081,80	71.464,57	0,97	231.835,43	34.764,82	56.655,38	1,22	246.644,62
Assistência Comunitária	617.660,00	617.660,00	130.883,62	213.593,34	2,89	404.066,66	91.103,27	151.477,30	3,26	466.182,70
Previdência Social	42.000,00	42.000,00	6.419,48	12.838,96	0,17	29.161,04	6.419,48	12.838,96	0,28	29.161,04
Previdência do Regime Estatutário	42.000,00	42.000,00	6.419,48	12.838,96	0,17	29.161,04	6.419,48	12.838,96	0,28	29.161,04
Saúde	3.539.769,84	3.565.193,71	622.759,15	2.160.884,42	29,22	1.404.309,29	523.497,93	1.095.579,16	23,58	2.469.614,55
Atenção Básica	2.522.679,84	2.548.103,71	480.590,59	1.325.216,90	17,92	1.222.886,81	339.625,33	820.765,92	17,66	1.727.337,79
Assistência Hospitalar e Ambulatorial	902.297,96	902.297,96	125.575,51	805.678,05	10,90	96.619,91	170.163,99	249.978,23	5,38	652.319,73
Vigilância Sanitária	99.000,72	99.000,72	16.593,05	29.989,47	0,41	69.011,25	13.708,91	24.835,01	0,53	74.165,71
Vigilância Epidemiológica	15.791,32	15.791,32	0,00	0,00	0,00	15.791,32	0,00	0,00	0,00	15.791,32
Educação	4.295.919,20	4.350.428,82	530.336,30	1.715.158,07	23,20	2.635.270,75	662.405,05	1.139.888,84	24,53	3.210.739,98
E Ensino Fundamental	3.356.731,30	3.411.240,92	432.668,63	1.362.272,99	18,42	2.048.967,93	525.919,94	902.191,26	19,42	2.509.049,66
Educação Infantil	929.187,90	929.187,90	97.667,67	352.865,08	4,77	576.302,82	136.485,11	237.497,58	5,11	691.690,32
Educação Especial	10.000,00	10.000,00	0,00	0,00	0,00	10.000,00	0,00	0,00	0,00	10.000,00
Cultura	25.000,00	25.000,00	14.072,57	14.442,57	0,20	10.557,43	1.064,57	1.434,57	0,03	23.565,43
Divisão Cultural	25.000,00	25.000,00	14.072,57	14.442,57	0,20	10.557,43	1.064,57	1.434,57	0,03	23.565,43
Urbanismo	2.677.750,00	2.711.750,00	60.656,35	340.462,17	4,60	2.371.287,83	106.362,14	223.051,55	4,80	2.488.698,45
Infra-Estrutura Urbana	1.929.250,00	1.929.250,00	0,00	0,00	0,00	1.929.250,00	0,00	0,00	0,00	1.929.250,00
Serviços Urbanos	748.500,00	782.500,00	80.656,35	340.462,17	4,60	442.037,83	106.362,14	223.051,55	4,80	559.448,45
Habituação	10.000,00	10.000,00	0,00	0,00	0,00	10.000,00	0,00	0,00	0,00	10.000,00
Habituação Urbana	10.000,00	10.000,00	0,00	0,00	0,00	10.000,00	0,00	0,00	0,00	10.000,00
Gestão Ambiental	5.000,00	5.000,00	1.406,00	1.406,00	0,02	3.594,00	1.406,00	1.406,00	0,03	3.594,00
Recursos Hídricos	5.000,00	5.000,00	1.406,00	1.406,00	0,02	3.594,00	1.406,00	1.406,00	0,03	3.594,00
Agricultura	1.453.000,00	1.453.000,00	324.187,17	717.277,58	9,70	735.722,42	386.634,66	524.084,89	11,28	928.915,11
Promoção da Produção Vegetal	160.000,00	160.000,00	32.058,81	55.576,73	0,75	104.423,27	32.058,81	55.576,73	1,20	104.423,27
Promoção da Produção Animal	370.000,00	370.000,00	180.827,36	309.093,44	4,18	60.906,56	187.584,92	234.348,53	5,04	135.651,47



**RELATÓRIO RESUMIDO DA EXECUÇÃO ORÇAMENTÁRIA  
DEMONSTRATIVO DA EXECUÇÃO DAS DESPESAS POR FUNÇÃO/SUBFUNÇÃO  
ORÇAMENTOS FISCAL E DA SEGURIDADE SOCIAL  
JANEIRO A ABRIL 2018/BIMESTRE MARÇO - ABRIL**

FUNÇÃO/SUBFUNÇÃO	DOTAÇÃO INICIAL	DOTAÇÃO ATUALIZADA (a)	DESPESAS EMPENHADAS		%	SALDO (c) = (a-b)	DESPESAS LIQUIDADAS		%	SALDO (e) = (a-d)
			No Bimestre	Até o Bimestre (b)			No Bimestre	Até o Bimestre (d)		
<b>DESPESAS (EXCETO INTRA-ORÇAMENTÁRIAS) (II)</b>	<b>18.860.000,00</b>	<b>19.138.933,49</b>	<b>2.613.508,44</b>	<b>7.394.259,29</b>	<b>100,00</b>	<b>11.744.674,20</b>	<b>2.595.102,17</b>	<b>4.646.789,18</b>	<b>100,00</b>	<b>14.492.144,31</b>
Agricultura	1.453.000,00	1.453.000,00	324.187,17	717.277,58	9,70	735.722,42	396.634,66	524.084,89	11,28	928.915,11
Extensão Rural	923.000,00	923.000,00	111.301,00	352.607,41	4,77	570.392,59	166.990,93	234.159,63	5,04	688.840,37
Indústria	437.950,96	559.950,96	328.214,05	337.926,41	4,57	222.024,55	95.714,05	105.426,37	2,27	454.524,59
Promoção Industrial	432.950,96	554.950,96	328.214,05	337.926,41	4,57	217.024,55	95.714,05	105.426,37	2,27	449.524,59
Produção Industrial	5.000,00	5.000,00	0,00	0,00	0,00	5.000,00	0,00	0,00	0,00	5.000,00
Transporte	2.170.500,00	2.170.500,00	178.012,90	427.027,19	5,78	1.743.472,81	201.571,51	386.376,56	8,31	1.784.123,44
Transporte Rodoviário	2.170.500,00	2.170.500,00	178.012,90	427.027,19	5,78	1.743.472,81	201.571,51	396.376,56	8,31	1.794.123,44
Desporto e Lazer	250.000,00	250.000,00	31.531,59	66.249,22	0,90	183.750,78	27.508,19	42.026,99	0,90	207.973,01
Desporto Comunitário	170.000,00	170.000,00	15.825,59	50.544,22	0,68	119.455,78	16.213,19	30.731,99	0,66	139.268,01
Lazer	80.000,00	80.000,00	15.705,00	15.705,00	0,21	64.295,00	11.295,00	11.295,00	0,24	68.705,00
RESERVA DE CONTINGÊNCIA	10.000,00	10.000,00	0,00	0,00	0,00	10.000,00	0,00	0,00	0,00	10.000,00
<b>TOTAL (III) = (I + II)</b>	<b>18.860.000,00</b>	<b>19.138.933,49</b>	<b>2.613.508,44</b>	<b>7.394.259,29</b>	<b>100,00</b>	<b>11.744.674,20</b>	<b>2.595.102,17</b>	<b>4.646.789,18</b>	<b>100,00</b>	<b>14.492.144,31</b>

FONTE:

Salinho, 28/05/2018

DEONIR LUIZ FERRO NATTA  
PREFEITO MUNICIPAL DE SALINHO

MÁRIO SERGIO BOFFE  
CONTADOR - CRC/SC 023.714/O-2

NEREU JORGE FACHIN  
CONTROLADOR INTERNO

EDSON PATRÍCIO WACHHOLZ  
SECRETÁRIO DE ADM. E FAZENDA

1. Representa uma dotação global sem destinação específica a determinado órgão, unidade orçamentária, programa ou categoria econômica, cujos recursos serão utilizados para abertura de créditos adicionais, não sendo portanto uma função. É apresentada neste demonstrativo por constar no orçamento.

Município de Salinho - SC  
**RELATÓRIO RESUMIDO DA EXECUÇÃO ORÇAMENTÁRIA**  
**DEMONSTRATIVO DA RECEITA CORRENTE LÍQUIDA**  
**ORÇAMENTOS FISCAL E DA SEGURIDADE SOCIAL**  
**MAIO/2017 A ABRIL/2018**

RREO - ANEXO 3 (LRF - Art. 53, inciso I)

EVOLUÇÃO DA RECEITA REALIZADA NOS ÚLTIMOS 12 MESES

R\$ 1,00

ESPECIFICAÇÃO	EVOLUÇÃO DA RECEITA REALIZADA NOS ÚLTIMOS 12 MESES												TOTAL (ÚLT. 12 MES.)	PREVISÃO ATUALIZADA 2018
	Maio/2017	Jun/2017	Jul/2017	Ago/2017	Sem/2017	Out/2017	Nov/2017	Dez/2017	Jan/2018	Fev/2018	Mar/2018	Abr/2018		
<b>RECEITAS CORRENTES (I)</b>	<b>1.262.010,91</b>	<b>1.293.467,64</b>	<b>1.408.089,82</b>	<b>1.590.523,29</b>	<b>1.135.590,41</b>	<b>1.202.170,00</b>	<b>1.203.044,83</b>	<b>1.856.283,28</b>	<b>457.244,78</b>	<b>419.072,61</b>	<b>413.737,49</b>	<b>535.373,29</b>	<b>12.876.496,25</b>	<b>4.161.570,95</b>
Impostos, Taxas e Contribuições de Melhoria	78.716,09	46.533,01	40.981,39	39.291,20	24.291,89	41.253,00	20.837,14	94.749,25	360,60	917,48	5.248,19	54,24	383.354,20	261.000,00
IPTU	3.388,26	1.123,48	1.438,94	808,53	1.951,28	329,10	325,21	1.027,04	47,24	0,00	0,00	0,00	10.254,50	0,00
I.S.S	10.372,06	12.466,17	13.014,85	7.649,75	11.412,92	8.804,41	13.447,73	12.196,54	0,00	0,00	0,00	0,00	88.564,43	0,00
I.T.B.I.	10.820,00	14.345,87	12.014,00	9.904,77	6.500,00	7.800,00	6.147,20	13.200,00	0,00	0,00	0,00	0,00	80.681,64	0,00
I.R.R.F.	51.830,97	16.482,57	13.348,53	17.090,40	3.611,05	24.190,86	412,24	43.780,50	0,00	0,00	0,00	0,00	170.717,55	0,00
Outros Impostos, Taxas e Contribuições de Melhoria	2.203,39	2.164,92	1.165,47	3.907,35	908,64	8,66	504,96	14.544,54	407,84	917,48	5.248,19	94,24	32.175,96	261.000,00
Contribuições	5.666,34	5.550,23	5.600,22	5.653,96	5.698,08	5.749,97	5.860,95	5.230,11	0,00	0,00	0,00	0,00	46.019,46	0,00
Recursos Patronais	12.387,47	8.721,12	8.444,72	6.639,40	5.393,23	4.977,41	4.161,70	3.420,57	0,00	0,00	0,00	0,00	54.146,82	0,00
Remuneração de Aposentado Financeira	0,00	0,00	0,00	0,00	0,00	0,00	0,00	0,00	0,00	0,00	0,00	0,00	0,00	0,00
Outras Receitas Patronais	12.387,47	8.721,12	8.444,72	6.639,40	5.393,23	4.977,41	4.161,70	3.420,57	0,00	0,00	0,00	0,00	54.146,82	0,00
Recursos Especiais	0,00	0,00	0,00	0,00	0,00	0,00	0,00	0,00	0,00	0,00	0,00	0,00	0,00	0,00
Receita Industrial	0,00	0,00	0,00	0,00	0,00	0,00	0,00	0,00	0,00	0,00	0,00	0,00	0,00	0,00
Receita de Serviços	16.796,65	11.645,71	0,00	11.980,05	2.181,69	4.142,58	3.693,83	3.190,33	1.488,96	0,00	0,00	0,00	96.763,71	0,00
Transferências Correntes	1.246.723,87	1.219.163,41	1.344.101,12	1.514.007,59	1.090.755,18	1.141.616,52	1.162.585,50	1.752.959,18	455.395,22	417.448,01	409.320,64	533.998,78	12.284.095,53	4.197.920,00
Cota-Parte do F.M.	812.245,57	864.316,40	728.619,24	494.289,46	415.038,66	470.355,00	483.793,06	930.845,06	0,00	0,00	0,00	0,00	4.698.500,55	0,00
Cota-Parte do I.C.M.S.	305.452,59	320.817,73	320.611,64	327.237,46	358.159,26	337.521,95	344.602,81	369.511,13	404.690,95	360.633,51	355.778,36	375.388,66	4.181.016,86	4.470.000,00
Cota-Parte do I.P.V.A.	17.918,53	19.578,20	18.754,92	20.079,98	19.947,00	17.162,89	10.660,58	11.103,26	3.271,88	3.949,80	5.659,53	6.667,77	152.754,74	96.120,00
Cota-Parte do ITR	138,24	197,88	175,22	98,90	843,49	843,49	36,90	74,74	0,00	0,00	0,00	0,00	5.276,94	0,00
Outras Transferências Correntes	164.840,88	162.292,85	131.777,68	525.504,73	141.307,86	143.618,72	138.296,92	308.698,27	47.292,28	52.894,30	43.982,55	150.941,36	2.031.246,90	261.900,00
Transferências de LC 61/1989	4.246,23	4.272,33	4.796,43	4.491,15	4.797,09	6.054,03	4.943,45	6.820,53	0,00	0,00	0,00	0,00	40.427,24	0,00
Transferências de LC 87/1996	1.175,68	1.175,68	1.175,68	1.175,68	1.175,68	1.175,68	1.175,68	1.175,68	0,00	0,00	0,00	0,00	8.405,84	0,00
Transferências do FUNDEB	140.702,15	146.532,34	137.188,11	141.141,63	149.489,04	161.955,88	159.078,30	125.740,51	0,00	0,00	0,00	0,00	1.161.464,96	0,00
Outras Receitas Correntes	1.718,90	1.814,16	2.315,84	12.961,39	7.180,34	4.430,58	5.905,51	5.733,65	0,00	8,27	9,79	0,00	42.079,73	102.650,95
<b>DEDUÇÕES (II)</b>	<b>188.235,93</b>	<b>182.071,43</b>	<b>156.469,99</b>	<b>169.472,62</b>	<b>159.891,67</b>	<b>167.280,19</b>	<b>169.042,28</b>	<b>206.950,21</b>	<b>202.694,12</b>	<b>230.586,33</b>	<b>180.212,95</b>	<b>190.140,94</b>	<b>2.203.148,08</b>	<b>2.557.800,00</b>
Dedução da Receita Para Formação do FUNDEB	188.235,93	182.071,43	156.469,99	169.472,62	159.891,67	167.280,19	169.042,28	206.950,21	202.694,12	230.586,33	180.212,95	190.140,94	2.203.148,08	2.557.800,00
<b>RECEITA CORRENTE LÍQUIDA (III) = (I) - (II)</b>	<b>1.173.774,98</b>	<b>1.111.396,21</b>	<b>1.251.619,83</b>	<b>1.421.050,67</b>	<b>975.698,74</b>	<b>1.034.889,80</b>	<b>1.034.002,54</b>	<b>1.649.333,08</b>	<b>254.550,66</b>	<b>188.486,28</b>	<b>233.524,53</b>	<b>345.232,35</b>	<b>10.673.350,17</b>	<b>2.603.770,95</b>

FONTE: Salinho, 28/05/2018.

DEONIR LUIZ FERREIRANTONIO  
 PREFEITO MUNICIPAL DE SALINHO

MARIO SARGENTINI  
 CONTADOR - CRF/SC/22311402

NEREU JORGE FACHIN  
 CONTROLADOR INTERNO

EDSON PRUDÊNCIO WACHCHOLZ  
 SECRETÁRIO DE ADM. E FAZENDA

*(Assinatura)*

*(Assinatura)*

Município de Saltinho - SC  
**RELATÓRIO RESUMIDO DA EXECUÇÃO ORÇAMENTÁRIA**  
**DEMONSTRATIVO DO RESULTADO NOMINAL**  
**ORÇAMENTOS FISCAL E DA SEGURIDADE SOCIAL**  
**JANEIRO A ABRIL 2018/BIMESTRE MARÇO - ABRIL**

RREO – Anexo 5 (LRF, art 53, inciso III)

R\$ 1,00


<u>DÍVIDA FISCAL LÍQUIDA</u>	SALDO		
	Em 31 Dez 2017 (A)	Em 28 Fev 2018 (B)	Em 30 Abr 2018 (C)
DÍVIDA CONSOLIDADA (I)	0,00	0,00	0,00
DEDUÇÕES (II)	1.498.405,81	1.856.920,06	1.740.540,04
Disponibilidade de Caixa	1.498.405,81	1.856.920,06	1.740.540,04
Disponibilidade de Caixa Bruta	1.500.815,66	2.489.904,36	2.384.341,13
(-) Restos a Pagar Processados (Exceto Precatórios)	2.409,85	632.984,30	643.801,09
Demais Haveres Financeiros	0,00	0,00	0,00
DÍVIDA CONSOLIDADA LÍQUIDA (III) = (I - II)	0,00	0,00	0,00
RECEITAS DE PRIVATIZAÇÕES (IV)	0,00	0,00	0,00
PASSIVOS RECONHECIDOS (V)	0,00	0,00	0,00
<b>DÍVIDA FISCAL LÍQUIDA (VI) = (III + IV - V)</b>	<b>0,00</b>	<b>0,00</b>	<b>0,00</b>


<u>RESULTADO NOMINAL</u>	PERÍODO DE REFERÊNCIA	
	No Bimestre (Vlc - Vlb)	Jan a Abr 2018 (Vlc - Vla)
<b>VALOR</b>	<b>0,00</b>	<b>0,00</b>

<u>DISCRIMINAÇÃO DA META FISCAL</u>	VALOR CORRENTE
<b>META DE RESULTADO NOMINAL FIXADA NO ANEXO DE METAS FISCAIS DA LDO P/ O EXERCÍCIO DE REFERÊNCIA</b>	<b>0,00</b>


FORNE:

Saltinho, 28/05/2018

  
 DEONIR LUIZ FERRONATTO  
 PREFEITO MUNICIPAL DE SALTINHO

  
 MÁRIO SÉRGIO BOFFE  
 CONTADOR - CRC/SC 023714/O-2

  
 NEREU JORGE FACHIN  
 CONTROLADOR INTERNO

  
 EDSON PAULO WACHHOLZ  
 SECRETÁRIO DE ADM. E FAZENDA



Município de Salinho - SC  
**RELATÓRIO RESUMIDO DA EXECUÇÃO ORÇAMENTÁRIA**  
**DEMONSTRATIVO DOS RESULTADOS PRIMÁRIO E NOMINAL**  
**ORÇAMENTOS FISCAL E DA SEGURIDADE SOCIAL**  
**JANEIRO A ABRIL 2018/BIMESTRE MARÇO - ABRIL**

RRRO - ANEXO 6 (LRF, art 53, inciso III)

R\$ 1,00

ACIMA DA LINHA

RECEITAS PRIMÁRIAS	PREVISÃO ATUALIZADA	Até o Bimestre/2018	
		RECEITAS REALIZADAS(a)	
<b>RECEITAS CORRENTES (I)</b>	16.441.250,00	4.741.464,38	
Impostos, Taxas e Contribuições de Melhoria	1.222.000,00	187.976,63	
IPTU	293.000,00	5.710,20	
ISS	210.500,00	46.033,64	
ITBI	150.000,00	42.043,03	
I R R F	230.000,00	54.061,56	
Outros Impostos, Taxas e Contribuições de Melhoria	338.500,00	41.128,20	
Contribuições	75.000,00	26.095,34	
Receita Patrimonial	124.600,00	14.232,35	
Aplicações Financeiras(II)	124.600,00	14.232,35	
Outras Receitas Patrimoniais	0,00	0,00	
Transferências Correntes	14.717.999,04	4.498.999,53	
Cota-Parte do FPM	7.075.000,00	1.939.788,57	
Cota-Parte do ICMS	3.576.000,00	1.198.154,71	
Cota-Parte do IPVA	182.400,00	53.929,57	
Cota-Parte do ITR	4.800,00	37,30	
Transferências da LC 87/1996	18.400,00	3.876,42	
Transferências da LC 61/1989	49.600,00	18.754,93	
Transferências do FUNDEB	2.000.000,00	584.927,03	
Outras Transferências Correntes	1.811.799,04	699.531,00	
Demais Receitas Correntes	301.650,96	14.160,53	
Outras Receitas Financeiras (III)	0,00	0,00	
Receitas Correntes Restantes	301.650,96	14.160,53	
<b>RECEITAS PRIMÁRIAS CORRENTES (IV) = (I+III)</b>	16.316.650,00	4.727.232,03	
<b>RECEITAS DE CAPITAL (V)</b>	2.418.750,00	97.500,00	
Operação de Crédito(VI)	0,00	0,00	
Amortização de Empréstimos (VII)	0,00	0,00	
Alienação de Bens	0,00	0,00	







Município de Saltilho - SC  
**RELATÓRIO RESUMIDO DA EXECUÇÃO ORÇAMENTÁRIA**  
**DEMONSTRATIVO DOS RESULTADOS PRIMÁRIO E NOMINAL**  
**ORÇAMENTOS FISCAL E DA SEGURIDADE SOCIAL**  
**JANEIRO A ABRIL 2018/BIMESTRE MARÇO - ABRIL**

DESPESAS PRIMÁRIAS	DOTAÇÃO ATUALIZADA	Até o Bimestre/2018					
		DESPESAS EMPENHADAS	DESPESAS LIQUIDADAS	DESPESAS PAGAS (a)	RESTOS A PAGAR PROCESSADOS PAGOS (b)	RESTOS A PAGAR NÃO PROCESSADOS	
						LIQUIDADOS	PAGOS (c)
Aquisição de Título de Capital já Integralizado (XVIII)	0,00	0,00	0,00	0,00	0,00	0,00	0,00
Aquisição de Título de Crédito (XIX)	0,00	0,00	0,00	0,00	0,00	0,00	0,00
Demais Inversões Financeiras	0,00	0,00	0,00	0,00	0,00	0,00	0,00
Amortização da Dívida (XX)	0,00	0,00	0,00	0,00	0,00	0,00	0,00
DESPESAS PRIMÁRIAS DE CAPITAL (XXI) = (XVI - XVII - XVIII - XIX - XX)	3.932.602,84	577.768,08	279.796,34	194.557,34	0,00	31.113,18	31.113,18
RESERVA DE CONTINGÊNCIA (XXII)	10.000,00	0,00	0,00	0,00	0,00	0,00	0,00
<b>DESPESA PRIMÁRIA TOTAL (XXIII) = (XV + XXI + XXII)</b>	<b>19.138.933,49</b>	<b>7.394.259,29</b>	<b>4.646.789,18</b>	<b>4.005.397,94</b>	<b>0,00</b>	<b>31.113,18</b>	<b>31.113,18</b>
<b>RESULTADO PRIMÁRIO - Acima da Linha (XXIV) = [XIIa - (XXIIIa + XXIIIb + XXIIIc)]</b>			<b>788.220,91</b>				

META FISCAL PARA O RESULTADO PRIMÁRIO	VALOR CORRENTE	
Meta fixada no Anexo de Metas Fiscais da LDO para o exercício de referência	0,00	
<b>JUROS NOMINAIS</b>	Até o Bimestre/2018	
JUROS E ENCARGOS ATIVOS (XXV)	VALOR INCORRIDO	
JUROS E ENCARGOS PASSIVOS (XXVI)	14.232,35	
<b>RESULTADO NOMINAL - Acima da Linha (XXVII) = XXIV + (XXV - XXVI)</b>	<b>802.453,26</b>	
<b>META FISCAL PARA O RESULTADO NOMINAL</b>	<b>VALOR CORRENTE</b>	
Meta fixada no Anexo de Metas Fiscais da LDO para o exercício de referência	0,00	

ABAIÇO DA LINHA		SALDO	
	Em 31 Dez 2017(a)		Até o Bimestre/2018(b)
DÍVIDA CONSOLIDADA (XXVIII)	0,00		0,00
DEDUÇÕES (XXIX)	1.498.405,81		1.740.540,04




Município de Saltnho - SC  
**RELATÓRIO RESUMIDO DA EXECUÇÃO ORÇAMENTÁRIA**  
**DEMONSTRATIVO DOS RESULTADOS PRIMÁRIO E NOMINAL**  
**ORÇAMENTOS FISCAL E DA SEGURIDADE SOCIAL**  
**JANEIRO A ABRIL 2018/BIMESTRE MARÇO - ABRIL**

CÁLCULO DO RESULTADO NOMINAL		ABAIXO DA LINHA	
	Em 31 Dez 2017(a)	SALDO	Até o Bimestre/2018(b)
Disponibilidade de Caixa	1.498.405,81		1.740.540,04
Disponibilidade de Caixa Bruta	1.500.815,66		2.384.341,13
(-) Restos a Pagar Processados (XXX)	2.409,85		643.801,09
Demais Haveres Financeiros	0,00		0,00
<b>DÍVIDA CONSOLIDADA LÍQUIDA (XXXI) = (XXVIII - XXIX)</b>	<b>-1.498.405,81</b>		<b>-1.740.540,04</b>
<b>RESULTADO NOMINAL - Abaixo da Linha (XXXII) = (XXXIa - XXXIb)</b>	<b>242.134,23</b>		
<b>AJUSTE METODOLÓGICO</b>			
VARIAÇÃO SALDO RPP = (XXXIII) = (XXXa - XXXb)		Até o Bimestre/2018	
RECEITA DE ALIENAÇÃO DE INVESTIMENTOS PERMANENTES (IX)		-641.391,24	
PASSIVOS RECONHECIDOS NA DC (XXXIV)		0,00	
OUTROS AJUSTES (XXXV)		0,00	
<b>RESULTADO NOMINAL AJUSTADO - Abaixo da Linha (XXXVI) = (XXXII - IX + XXXIV + XXXV)</b>		<b>883.525,47</b>	
<b>RESULTADO PRIMÁRIO - Abaixo da Linha (XXXVII) = XXXVI - (XXV - XXVI)</b>		<b>869.293,12</b>	
<b>INFORMAÇÕES ADICIONAIS</b>			
<b>SALDO DE EXERCÍCIOS ANTERIORES</b>		<b>PREVISÃO ORÇAMENTÁRIA</b>	
Recursos Arrecadados em Exercícios Anteriores - RPPS		278.933,49	
Superávit Financeiro Utilizado para Abertura e Reabertura de Créditos Adicionais		0,00	
<b>RESERVA ORÇAMENTÁRIA DO RPPS</b>		<b>278.933,49</b>	
		0,00	


**RELATÓRIO RESUMIDO DA EXECUÇÃO ORÇAMENTÁRIA  
DEMONSTRATIVO DOS RESULTADOS PRIMÁRIO E NOMINAL  
ORÇAMENTOS FISCAL E DA SEGURIDADE SOCIAL  
JANEIRO A ABRIL 2018/BIMESTRE MARÇO - ABRIL**

Salinho, 28/05/2018

  
DEONIR LUIZ FERRONATTO  
PREFEITO MUNICIPAL DE SALTINHO

  
MÁRIO SÉRGIO BOFFE  
CONTADOR - CRC/SC 023714/O-2

  
NEREU JORGE FACHIN  
CONTROLADOR INTERNO

  
EDSON PAULO WACHHOLZ  
SECRETÁRIO DE ADM. E FAZENDA

Município de Saltilho - SC  
**RELATÓRIO RESUMIDO DA EXECUÇÃO ORÇAMENTÁRIA**  
**DEMONSTRATIVO DOS RESTOS A PAGAR POR PODER E ÓRGÃO**  
**ORÇAMENTOS FISCAL E DA SEGURIDADE SOCIAL**  
**JANEIRO A ABRIL 2018/BIMESTRE MARÇO - ABRIL**

RREO - Anexo 7 (LRF, art. 53, inciso V)

R\$ 1,00

PODERÊNCIA	RP PROCESSADOS E NÃO PROCESSADOS EM EXERCÍCIOS ANTERIORES						RP NÃO PROCESSADOS								
	Inscritos			Pagos (c)	Cancelados (d)	Saldo e = (a+b) - (c+d)	Inscritos			Liquidados (h)	Pagos (i)	Cancelados (j)	Saldo k = (f+g) - (i+j)	Saldo Total L = (e+h)	
	Em Exercícios Anteriores (a)	Em 31 de Dezembro de 2017 (b)					Em Exercícios Anteriores (f)	Em 31 de Dezembro de 2017 (g)							
<b>RESTOS A PAGAR (EXCETO INTRA-ORÇAMENTÁRIOS) (I)</b>															
<b>EXECUTIVO</b>	2.173,61	236,24	-	-	2.409,85	65.148,50	31.113,18	31.113,18	31.113,18	31.113,18	0,00	0,00	65.148,50	67.558,35	
ADMINISTRAÇÃO DIRETA	2.173,61	236,24	0,00	0,00	2.409,85	65.148,50	31.113,18	31.113,18	31.113,18	31.113,18	0,00	0,00	65.148,50	67.558,35	
SECRETARIA DA CIDADE E DESENV LOCAL	0,00	0,00	0,00	0,00	0,00	34.294,99	31.113,18	31.113,18	31.113,18	31.113,18	0,00	0,00	34.294,99	34.294,99	
SECRETARIA DA EDUCAÇÃO	0,00	0,00	0,00	0,00	0,00	30.853,51	0,00	0,00	0,00	0,00	0,00	0,00	30.853,51	30.853,51	
SECRETARIA DE ADMINISTRAÇÃO E FAZENDA	0,00	236,24	0,00	0,00	236,24	0,00	0,00	0,00	0,00	0,00	0,00	0,00	236,24	236,24	
SECRETARIA DE SAÚDE PÚBLICA	2.173,61	0,00	-	-	2.173,61	0,00	0,00	0,00	0,00	0,00	0,00	0,00	2.173,61	2.173,61	
<b>RESTOS A PAGAR (INTRA-ORÇAMENTÁRIOS) (II)</b>	0,00	0,00	0,00	0,00	0,00	0,00	0,00	0,00	0,00	0,00	0,00	0,00	0,00	0,00	
<b>TOTAL (III) = (I + II):</b>	<b>2.173,61</b>	<b>236,24</b>	<b>0,00</b>	<b>0,00</b>	<b>2.409,85</b>	<b>65.148,50</b>	<b>31.113,18</b>	<b>31.113,18</b>	<b>31.113,18</b>	<b>31.113,18</b>	<b>0,00</b>	<b>0,00</b>	<b>65.148,50</b>	<b>67.558,35</b>	
<b>FONTE:</b>															

Saltilho, 28/05/2018

DEONIR LUIZ FERROATO  
 PREFEITO MUNICIPAL DE SALTILHO

MARNO JERGO LOPPE  
 CONTADOR - INSC-4927410-2

NEREU JORGE FACHIN  
 CONTROLADOR INTERNO

EDSON PAULO WMACHOLZ  
 SECRETÁRIO DE ADM E FAZENDA



Município de Salinho - SC  
RELATÓRIO RESUMIDO DA EXECUÇÃO ORÇAMENTÁRIA  
**DEMONSTRATIVO DAS RECEITAS E DESPESAS COM AÇÕES E SERVIÇOS PÚBLICOS DE SAÚDE**  
ORÇAMENTOS FISCAL E DA SEGURIDADE SOCIAL  
JANEIRO A ABRIL 2018/BIMESTRE MARÇO - ABRIL

RREO - ANEXO 12 (LC 141/2012, art. 35)

R\$ 1,00

RECEITAS PARA APURAÇÃO DA APLICAÇÃO EM AÇÕES E SERVIÇOS PÚBLICOS DE SAÚDE	PREVISÃO INICIAL	PREVISÃO ATUALIZADA (a)	RECEITAS REALIZADAS			
			Até o Bimestre (b)	% (ba)*100		
					Até o Bimestre	% (d/c)*100
RECEITA DE IMPOSTOS LÍQUIDA (I)						
Imposto Predial e Territorial Urbano - IPTU	883.500,00	883.500,00	146.848,43	16,62		
Imposto sobre Transmissão de Bens Intermédios - ITBI	293.000,00	293.000,00	5.710,20	1,95		
Imposto sobre Serviços de Qualquer Natureza - ISS	150.000,00	150.000,00	42.043,03	28,03		
Imposto de Renda Retido na Fonte - IRRF	210.500,00	210.500,00	45.033,64	21,39		
RECEITA DE TRANSFERÊNCIAS CONSTITUCIONAIS E LEGAIS (II)	230.000,00	230.000,00	54.061,56	23,51		
Cota-Parte FPM	12.789.000,00	12.789.000,00	4.018.175,85	31,42		
Cota-Parte ITR	8.000.000,00	8.000.000,00	2.424.735,60	30,31		
Cota-Parte IPVA	6.000,00	6.000,00	46,61	0,78		
Cota-Parte ICMS	228.000,00	228.000,00	67.411,59	29,57		
Cota-Parte IPLE-exportação	4.470.000,00	4.470.000,00	1.497.692,89	33,51		
Compensações Financeiras Provenientes de Impostos e Transferências Constitucionais	62.000,00	62.000,00	23.443,66	37,81		
Desoneração (CMS (LC 87/96)	23.000,00	23.000,00	4.845,50	21,07		
<b>TOTAL DAS RECEITAS PARA APURAÇÃO EM AÇÕES E SERVIÇOS PÚBLICOS DE SAÚDE (III) = I + II</b>	<b>13.672.500,00</b>	<b>13.672.500,00</b>	<b>4.165.024,28</b>	<b>30,46</b>		
RECEITAS ADICIONAIS PARA FINANCIAMENTO DA SAÚDE	PREVISÃO INICIAL	PREVISÃO ATUALIZADA (c)	Até o Bimestre (d)	% (d/c)*100		
TRANSFERÊNCIA DE RECURSOS DO SISTEMA ÚNICO DE SAÚDE-SUS	0,00	0,00	0,00	0,00		
RECEITAS DE OPERAÇÕES DE CRÉDITO VINCULADAS À SAÚDE	0,00	0,00	0,00	0,00		
OUTRAS RECEITAS PARA FINANCIAMENTO DA SAÚDE	0,00	0,00	0,00	0,00		
<b>TOTAL RECEITAS ADICIONAIS PARA FINANCIAMENTO DA SAÚDE</b>	<b>0,00</b>	<b>0,00</b>	<b>0,00</b>	<b>0,00</b>		
DESPESAS COM SAÚDE (Por Grupo de Natureza da Despesa)	DOTAÇÃO INICIAL	DOTAÇÃO ATUALIZADA (e)	DESPESAS EMPENHADAS		DESPESAS LIQUIDADAS	
DESPESAS CORRENTES			Até o Bimestre (f)	% (f/e)*100	Até o Bimestre (g)	% (g/e)*100
Pessoal e Encargos Sociais	3.467.769,84	3.493.193,71	2.152.444,84	61,62	1.089.961,42	31,20
Outras Despesas Correntes	2.075.871,04	1.850.919,62	776.943,64	41,98	538.786,83	29,11
DESPESAS DE CAPITAL	1.391.898,80	1.642.274,09	1.375.501,20	83,76	551.194,59	33,56
Investimentos	72.000,00	72.000,00	8.439,58	11,72	5.617,74	7,80
	72.000,00	72.000,00	8.439,58	11,72	5.617,74	7,80

Município de Salitinho - SC  
RELATÓRIO RESUMIDO DA EXECUÇÃO ORÇAMENTÁRIA  
**DEMONSTRATIVO DAS RECEITAS E DESPESAS COM AÇÕES E SERVIÇOS PÚBLICOS DE SAÚDE**  
ORÇAMENTOS FISCAL E DA SEGURIDADE SOCIAL  
JANEIRO A ABRIL 2018/BIMESTRE MARÇO - ABRIL

Continuação 2/4

DESPESAS COM SAÚDE (Por Grupo de Natureza da Despesa)	DOTAÇÃO INICIAL	DOTAÇÃO ATUALIZADA (e)	DESPESAS EMPENHADAS		DESPESAS LIQUIDADAS	
			Até o Bimestre (f)	% (f/e)*100	Até o Bimestre (g)	% (g/e)*100
DESPESAS DE CAPITAL	72.000,00	72.000,00	8.439,58	11,72	5.617,74	7,80
Investimentos	72.000,00	72.000,00	8.439,58	11,72	5.617,74	7,80
<b>TOTAL DAS DESPESAS COM SAÚDE (IV)</b>	<b>3.539.769,84</b>	<b>3.565.193,71</b>	<b>2.160.894,42</b>	<b>60,61</b>	<b>1.095.579,16</b>	<b>30,73</b>
<b>DESPESAS COM SAÚDE NÃO COMPUTADAS PARA FINS DE APURAÇÃO DO PERCENTUAL MÍNIMO</b>	<b>DOTAÇÃO INICIAL</b>	<b>DOTAÇÃO ATUALIZADA</b>	<b>DESPESAS EMPENHADAS</b>	<b>DESPESAS LIQUIDADAS</b>		
			Até o Bimestre (h)	% (h/V)*100	Até o Bimestre (i)	% (i/V)*100
DESPESAS COM INATIVOS E PENSIONISTAS	0,00	0,00	0,00	0,00	0,00	0,00
DESPESA COM ASSISTÊNCIA À SAÚDE QUE NÃO ATENDE AO PRINCÍPIO DE ACESSO UNIVERS	0,00	0,00	0,00	0,00	0,00	0,00
DESPESAS CUSTEADAS COM OUTROS RECURSOS	938.994,84	938.994,84	530.772,05	24,56	233.398,03	21,30
Recursos de Transferências do Sistema Único de Saúde - SUS	938.994,84	938.994,84	530.772,05	24,56	233.398,03	21,30
Recursos de Operações de Crédito	0,00	0,00	0,00	0,00	0,00	0,00
Outros Recursos	0,00	0,00	0,00	0,00	0,00	0,00
OUTRAS AÇÕES E SERVIÇOS NÃO COMPUTADOS	0,00	0,00	0,00	0,00	0,00	0,00
RESTOS A PAGAR NÃO PROCESSADOS INSCRITOS INDEVIDAMENTE NO EXERCÍCIO SEM DISPONIBILIDADE FINANCEIRA¹	0,00	0,00	0,00	0,00	0,00	0,00
DESPESAS CUSTEADAS COM DISPONIBILIDADE DE CAIXA VINCULADA AOS RESTOS A PAGAR CANCELADOS²	0,00	0,00	0,00	0,00	0,00	0,00
DESPESAS CUSTEADAS COM RECURSOS VINCULADOS À PARCELA DO PERCENTUAL MÍNIMO QUE	0,00	0,00	0,00	0,00	0,00	0,00
<b>TOTAL DAS DESPESAS COM SAÚDE NÃO COMPUTADAS (V)</b>	<b>938.994,84</b>	<b>938.994,84</b>	<b>530.772,05</b>	<b>24,56</b>	<b>233.398,03</b>	<b>21,30</b>
<b>TOTAL DAS DESPESAS COM AÇÕES E SERVIÇOS PÚBLICOS DE SAÚDE (VI) = (IV + V)</b>	<b>2.600.775,00</b>	<b>2.626.198,87</b>	<b>1.630.112,37</b>	<b>75,44</b>	<b>862.181,13</b>	<b>78,70</b>
<b>PERCENTUAL DE APLICAÇÃO EM AÇÕES E SERVIÇOS PÚBLICOS DE SAÚDE SOBRE A RECEITA DE IMPOSTOS LÍQUIDA E TRANSFERÊNCIAS CONSTITUCIONAIS E LEGAIS (VII%) = (VI / IIIb x 100) - LIMITE CONSTITUCIONAL 15% 4 e 5</b>						<b>20,70</b>
<b>VALOR REFERENTE À DIFERENÇA ENTRE O VALOR EXECUTADO E O LIMITE MÍNIMO CONSTITUCIONAL (VII) - (15 x IIIb)/100%</b>						<b>237.427,49</b>

*[Assinatura]*

*[Assinatura]*



Município de Salinho - SC  
RELATÓRIO RESUMIDO DA EXECUÇÃO ORÇAMENTÁRIA  
**DEMONSTRATIVO DAS RECEITAS E DESPESAS COM AÇÕES E SERVIÇOS PÚBLICOS DE SAÚDE**  
ORÇAMENTOS FISCAL E DA SEGURIDADE SOCIAL  
JANEIRO A ABRIL 2018/BIMESTRE MARÇO - ABRIL

Continuação 3/4

EXECUÇÃO DE RESTOS A PAGAR NÃO PROCESSADOS INSCRITOS COM DISPONIBILIDADE DE CAIXA	INSCRITOS	CANCELADOS/ PRESCRITOS	PAGOS	A PAGAR	PARCELA CONSIDERADA NO LIMITE
<b>TOTAL</b>	0,00	0,00	0,00	0,00	0,00
<b>CONTROLE DOS RESTOS A PAGAR CANCELADOS OU PRESCRITOS PARA FINS DE APLICAÇÃO DA DISPONIBILIDADE DE CAIXA CONFORME ARTIGO 24, §1º E 2º</b>	<b>RESTOS A PAGAR CANCELADOS OU PRESCRITOS</b>				
	SALDO INICIAL	DESPESAS CUSTEADAS NO EXERCÍCIO DE REFERÊNCIA (j)		SALDO FINAL (NÃO APLICADO)	
<b>TOTAL (VIII)</b>	0,00	0,00	0,00	0,00	0,00

CONTROLE DO VALOR REFERENTE AO PERCENTUAL MÍNIMO NÃO CUMPRIDO EM EXERCÍCIOS ANTERIORES PARA FINS DE APLICAÇÃO DOS RECURSOS VINCULADOS CONFORME ARTIGOS 25 E 26	SALDO INICIAL	DESPESAS CUSTEADAS NO EXERCÍCIO DE REFERÊNCIA (k)	LIMITE NÃO CUMPRIDO				SALDO FINAL (NÃO APLICADO)
			DESPESAS COM SAÚDE (Por Subfunção)	DOTAÇÃO INICIAL	DOTAÇÃO ATUALIZADA	DESPESAS EMPENHADAS Até Bimestre (l) % (l/Total j)*100	
Atenção Básica	2.522.679,84	2.548.103,71	1.325.216,90	61,33	820.765,92	74,92	
Assistência Hospitalar e Ambulatorial	902.297,96	902.297,96	805.678,05	37,28	249.978,23	22,82	
Vigilância Sanitária	99.000,72	99.000,72	29.989,47	1,39	24.835,01	2,27	
Vigilância Epidemiológica	15.791,32	15.791,32	0,00	0,00	0,00	0,00	
<b>TOTAL</b>	<b>3.539.769,84</b>	<b>3.565.193,71</b>	<b>2.160.884,42</b>	<b>100,00</b>	<b>1.095.579,16</b>	<b>100,00</b>	

FONTE:

<sup>1</sup> Essa linha apresentará valor somente no Relatório Resumido da Execução Orçamentária do último bimestre do exercício.

<sup>2</sup> O valor apresentado na interseção com a coluna "i" ou com a coluna "n+i"(último bimestre) deverá ser o mesmo apresentado no "total f".

<sup>3</sup> O valor apresentado na interseção com a coluna "i" ou com a coluna "n+i"(último bimestre) deverá ser o mesmo apresentado no "total k".

<sup>4</sup> Limite anual mínimo a ser cumprido no encerramento do exercício. Deverá ser informado o limite estabelecido na Lei Orgânica do Município quando o percentual nela estabelecido for superior ao fixado na LC nº 141/2012.

<sup>5</sup> Durante o exercício esse valor servirá para o monitoramento previsto no art. 23 da LC 141/2012.

<sup>9</sup> No último bimestre, será utilizada a fórmula  $(V/(n+i) - (15 \times IIIb)/100)$



Município de Salinho - SC  
RELATÓRIO RESUMIDO DA EXECUÇÃO ORÇAMENTÁRIA  
**DEMONSTRATIVO DAS RECEITAS E DESPESAS COM AÇÕES E SERVIÇOS PÚBLICOS DE SAÚDE**  
ORÇAMENTOS FISCAL E DA SEGURIDADE SOCIAL  
JANEIRO A ABRIL 2018/BIMESTRE MARÇO - ABRIL

Salinho, 28/05/2018



DEONIR LUIZ FERRONATTO  
PREFEITO MUNICIPAL DE SALTINHO



MÁRIO SÉRGIO BOFFE  
CONTADOR - CRC/SC 023714/O-2



NEREU JORGE FACHIN  
CONTROLADOR INTERNO



EDSON PAULO WACHHOLZ  
SECRETÁRIO DE ADM. E FAZENDA

MUNICÍPIO DE SALTINHO - SC  
RELATÓRIO RESUMIDO DA EXECUÇÃO ORÇAMENTÁRIA  
DEMONSTRATIVO DAS RECEITAS E DESPESAS COM MANUTENÇÃO E DESENVOLVIMENTO DO ENSINO - MDE  
ORÇAMENTOS FISCAL E DA SEGURIDADE SOCIAL  
JANEIRO A ABRIL 2018/BIMESTRE MARÇO - ABRIL

Entidade: MUNICÍPIO DE SALTINHO

RREO - ANEXO 6 (LDB, art. 72)

R\$ 1,00

**RECEITAS DO ENSINO**

RECEITA RESULTANTE DE IMPOSTOS (caput do art. 212 da Constituição)	PREVISÃO INICIAL	PREVISÃO ATUALIZADA (a)	RECEITAS REALIZADAS	
			Até o Bimestre (b)	% (c) = (b/a)x100
<b>1- RECEITAS DE IMPOSTOS</b>				
1.1- Receita Resultante do Imposto sobre a Propriedade Predial e Territorial Urbana - IPTU	883.500,00	883.500,00	146.848,43	16,62
1.1.1- IPTU	293.000,00	293.000,00	5.710,20	1,95
1.1.2- Multas, Juros de Mora, Dívida Ativa e Outros Encargos do IPTU	290.000,00	280.000,00	0,00	0,00
1.2- Receita Resultante do Imposto sobre Transmissão Inter Vivos - ITBI	13.000,00	13.000,00	5.710,20	43,92
1.2.1- ITBI	150.000,00	150.000,00	42.043,03	28,03
1.2.2- Multas, Juros de Mora, Dívida Ativa e Outros Encargos do ITBI	150.000,00	150.000,00	42.043,03	28,03
1.3- Receita Resultante do Imposto sobre Serviços de Qualquer Natureza - ISS	-	0,00	0,00	0,00
1.3.1- ISS	210.500,00	210.500,00	45.033,64	21,39
1.3.2- Multas, Juros de Mora, Dívida Ativa e Outros Encargos do ISS	200.000,00	200.000,00	44.988,17	22,49
1.4- Receita Resultante do Imposto de Renda Retido na Fonte - IRRF	10.500,00	10.500,00	45,47	0,43
1.5- Receita Resultante do Imposto Territorial Rural - ITR (CF, art. 153, §4º, inciso III)	230.000,00	230.000,00	54.061,56	23,51
1.5.1- ITR	-	0,00	0,00	0,00
1.5.2- Multas, Juros de Mora, Dívida Ativa e Outros Encargos do ITR	-	0,00	0,00	0,00
<b>2- RECEITA DE TRANSFERÊNCIAS CONSTITUCIONAIS E LEGAIS</b>				
2.1- Cota-Parte FPM	13.484.000,00	13.484.000,00	4.018.175,85	29,84
2.1.1- Parcela referente à CF, art. 159, I, alínea b	8.675.000,00	8.675.000,00	2.424.735,60	27,95
2.1.2- Parcela referente à CF, art. 159, I, alínea d	8.000.000,00	8.000.000,00	2.424.735,60	30,31
2.1.3- Parcela referente à CF, art. 159, I, alínea e	320.000,00	320.000,00	0,00	0,00
2.2- Cota-Parte ICMS	355.000,00	355.000,00	0,00	0,00
2.3- ICMS-Desoneração - L.C. nº87/1996	4.470.000,00	4.470.000,00	1.487.692,89	33,51
2.4- Cota-Parte IPI-Exportação	23.000,00	23.000,00	4.845,50	21,07
2.5- Cota-Parte ITR	62.000,00	62.000,00	23.443,66	37,81
2.6- Cota-Parte IPVA	6.000,00	6.000,00	46,61	0,78
2.7- Cota-Parte IOF-Ouro	228.000,00	228.000,00	67.411,59	29,57
3- TOTAL DA RECEITA DE IMPOSTOS (1 + 2)	14.347.500,00	14.347.500,00	4.165.024,28	29,03
<b>RECEITAS ADICIONAIS PARA FINANCIAMENTO DO ENSINO</b>				
4- RECEITA DA APLICAÇÃO FINANCEIRA DE OUTROS RECURSOS DE IMPOSTOS VINC. AO ENSINO	-	0,00	0,00	0,00
<b>5- RECEITA DE TRANSFERÊNCIAS DO FNDE</b>				
5.1- Transferências do Salário-Educação	305.944,20	305.944,20	96.619,91	31,25
5.2- Transferências Diretas - PDDE	200.000,00	200.000,00	75.232,99	37,62
5.3- Transferências Diretas - PNAE	3.000,00	3.000,00	0,00	0,00
5.4- Transferências Diretas - PNATE	43.986,00	43.986,00	14.898,39	33,87
5.5- Outras Transferências do FNDE	53.858,20	53.858,20	5.077,33	9,43
5.6- Aplicação Financeira dos Recursos do FNDE	-	0,00	0,00	0,00
5.7- Aplicação Financeira dos Recursos do FNDE	5.100,00	5.100,00	411,20	8,06
<b>6- RECEITA DE TRANSFERÊNCIAS DE CONVÊNIOS</b>				
6.1- Transferências de Convênios	145.000,00	145.000,00	52.879,63	36,47
6.2- Aplicação Financeira dos Recursos de Convênios	145.000,00	145.000,00	52.659,56	36,32
<b>7- RECEITA DE OPERAÇÕES DE CRÉDITO</b>				
7- RECEITA DE OPERAÇÕES DE CRÉDITO	-	0,00	220,07	0,00
<b>8- OUTRAS RECEITAS PARA FINANCIAMENTO DO ENSINO</b>				
8- OUTRAS RECEITAS PARA FINANCIAMENTO DO ENSINO	-	0,00	0,00	0,00
9- TOTAL DAS RECEITAS ADICIONAIS PARA FINANCIAMENTO DO ENSINO (4 + 5 + 6 + 7 + 8)	450.944,20	450.944,20	148.499,54	32,93
<b>FUNDEB</b>				
<b>RECEITAS DO FUNDEB</b>				
10- RECEITAS DESTINADAS AO FUNDEB				
10.1- Cota-Parte FPM Destinada ao FUNDEB - (20% de 2.1.1)	2.557.800,00	2.557.800,00	803.634,35	31,42
10.2- Cota-Parte ICMS Destinada ao FUNDEB - (20% de 2.2)	1.600.000,00	1.600.000,00	484.947,03	30,31
10.3- ICMS-Desoneração Destinada ao FUNDEB - (20% de 2.3)	894.000,00	894.000,00	299.538,18	33,51
10.4- Cota-Parte IPI-Exportação Destinada ao FUNDEB - (20% de 2.4)	4.600,00	4.600,00	969,08	21,07
10.5- Cota-Parte ITR ou ITR Arrecadados Destinados ao FUNDEB - (20% de (1.5 + 2.5))	12.400,00	12.400,00	4.688,73	37,81
10.6- Cota-Parte IPVA Destinada ao FUNDEB - (20% de 2.6)	1.200,00	1.200,00	9,31	0,78
10.7- Cota-Parte IOF-Ouro Destinada ao FUNDEB - (20% de 2.7)	45.600,00	45.600,00	13.482,02	29,57
<b>11- RECEITAS RECEBIDAS DO FUNDEB</b>				
11.1- Transferências de Recursos do FUNDEB	2.010.000,00	2.010.000,00	586.812,06	29,19
11.2- Complementação da União ao FUNDEB	2.000.000,00	2.000.000,00	684.027,03	34,20
11.3- Receita de Aplicação Financeira dos Recursos do FUNDEB	-	0,00	0,00	0,00
11.3- Receita de Aplicação Financeira dos Recursos do FUNDEB	10.000,00	10.000,00	1.885,03	18,85
12- RESULTADO LÍQUIDO DAS TRANSFERÊNCIAS DO FUNDEB (11.1 - 10)	-557.800,00	-557.800,00	-218.707,32	39,21
DECRÉSCIMO RESULTANTE DAS TRANSFERÊNCIAS DO FUNDEB				

*[Assinatura]*

*[Assinatura]*

*[Assinatura]*

*[Assinatura]*



MUNICÍPIO DE SALTINHO - SC  
RELATÓRIO RESUMIDO DA EXECUÇÃO ORÇAMENTÁRIA  
DEMONSTRATIVO DAS RECEITAS E DESPESAS COM MANUTENÇÃO E DESENVOLVIMENTO DO ENSINO - MDE  
ORÇAMENTOS FISCAL E DA SEGURIDADE SOCIAL  
JANEIRO A ABRIL 2018/BIMESTRE MARÇO - ABRIL  
Entidade: MUNICÍPIO DE SALTINHO

Continuação 2/3

DESPESAS DO FUNDEB	DOTAÇÃO INICIAL	DOTAÇÃO ATUALIZADA (d)	DESPESAS EMPENHADAS		DESPESAS LIQUIDADAS	
			Até o Bimestre (e)	% (f)=(e/d)x100	Até o Bimestre (g)	% (h)=(g/d)x100
13- PAGAMENTO DOS PROFISSIONAIS DO MAGISTÉRIO	1.910.000,00	1.964.509,62	449.417,39	22,88	436.967,39	22,24
13.1- Com Educação Infantil	240.000,00	240.000,00	0,00	0,00	0,00	0,00
13.2- Com Ensino Fundamental	1.670.000,00	1.724.509,62	449.417,39	26,06	436.967,39	25,34
14- OUTRAS DESPESAS	100.000,00	100.000,00	41.447,08	41,45	34.667,59	34,67
14.1- Com Educação Infantil	0,00	0,00	0,00	0,00	0,00	0,00
14.2- Com Ensino Fundamental	100.000,00	100.000,00	41.447,08	41,45	34.667,59	34,67
15- TOTAL DAS DESPESAS DO FUNDEB (13 + 14)	2.010.000,00	2.064.509,62	490.864,47	23,78	471.634,98	22,84
DEDUÇÕES PARA FINS DE LIMITE DO FUNDEB						
16- RESTOS A PAGAR INSCRITOS NO EXERCÍCIO SEM DISPONIBILIDADE FINANCEIRA DE RECURSOS DO FUNDEB						VALOR
16.1 - FUNDEB 60%						-
16.2 - FUNDEB 40%						-
17- DESPESAS CUSTEADAS COM O SUPERÁVIT FINANCEIRO, DO EXERCÍCIO ANTERIOR, DO FUNDEB						-
17.1 - FUNDEB 60%						0,00
17.2 - FUNDEB 40%						0,00
18- TOTAL DAS DEDUÇÕES CONSIDERADAS PARA FINS DE LIMITE DO FUNDEB (16 + 17)						0,00
INDICADORES DO FUNDEB						
19- TOTAL DAS DESPESAS DO FUNDEB PARA FINS DE LIMITE (15 - 18)						471.634,98
19.1 - Mínimo de 60% do FUNDEB na Remuneração do Magistério* (13 - (16.1 + 17.1) / (11) x 100) %						74,46
19.2 - Máximo de 40% em Despesa com MDE, que não Remuneração do Magistério (14 - (16.2 + 17.2) / (11) x 100) %						5,91
19.3 - Máximo de 5% não Aplicado no Exercício (100 - (19.1 + 19.2)) %						19,63
CONTROLE DA UTILIZAÇÃO DE RECURSOS NO EXERCÍCIO SUBSEQUENTE						
20 - RECURSOS RECEBIDOS DO FUNDEB EM 2017 QUE NÃO FORAM UTILIZADOS						VALOR
21 - DESPESAS CUSTEADAS COM O SALDO DO ITEM 20 ATÉ O 1º TRIMESTRE DE 2018*						54.509,62
MANUTENÇÃO E DESENVOLVIMENTO DO ENSINO - DESPESAS CUSTEADAS COM A RECEITA RESULTANTE DE IMPOSTOS E RECURSOS DO FUNDEB						
DESPESAS COM AÇÕES TÍPICAS DE MDE	DOTAÇÃO INICIAL	DOTAÇÃO ATUALIZADA (d)	DESPESAS EMPENHADAS		DESPESAS LIQUIDADAS	
			Até o Bimestre (e)	% (f)=(e/d)x100	Até o Bimestre (g)	% (h)=(g/d)x100
22- EDUCAÇÃO INFANTIL	830.000,00	830.000,00	352.075,58	42,42	237.497,58	28,61
22.1- Creche	467.000,00	467.000,00	122.658,05	26,27	113.902,41	24,39
22.1.1- Despesas Custeadas com Recursos do FUNDEB	240.000,00	240.000,00	0,00	0,00	0,00	0,00
22.1.2- Despesas Custeadas com Outros Recursos de Impostos	227.000,00	227.000,00	122.658,05	54,03	113.902,41	50,18
22.2- Pré-escola	363.000,00	363.000,00	229.417,53	63,20	123.595,17	34,05
22.2.1- Despesas Custeadas com Recursos do FUNDEB	0,00	0,00	0,00	0,00	0,00	0,00
22.2.2- Despesas Custeadas com Outros Recursos de Impostos	363.000,00	363.000,00	229.417,53	63,20	123.595,17	34,05
23- ENSINO FUNDAMENTAL	2.780.975,00	2.835.484,62	978.492,39	34,51	756.030,72	26,66
23.1- Despesas Custeadas com Recursos do FUNDEB	1.770.000,00	1.824.509,62	490.864,47	26,90	471.634,98	25,85
23.2- Despesas Custeadas com Outros Recursos de Impostos	1.010.975,00	1.010.975,00	487.627,92	48,23	284.395,74	28,13
24- ENSINO MÉDIO	0,00	0,00	0,00	0,00	0,00	0,00
25- ENSINO SUPERIOR	0,00	0,00	0,00	0,00	0,00	0,00
26- ENSINO PROFISSIONAL NÃO INTEGRADO AO ENSINO REGULAR	0,00	0,00	0,00	0,00	0,00	0,00
27- OUTRAS	0,00	0,00	0,00	0,00	0,00	0,00
28- TOTAL DAS DESPESAS COM AÇÕES TÍPICAS DE MDE (22 + 23 + 24 + 25 + 26 + 27)	3.610.975,00	3.665.484,62	1.330.567,97	36,30	963.528,30	27,10
DEDUÇÕES CONSIDERADAS PARA FINS DE LIMITE CONSTITUCIONAL						
29- RESULTADO LÍQUIDO DAS TRANSFERÊNCIAS DO FUNDEB = (12)						VALOR
30 - DESPESAS CUSTEADAS COM A COMPLEMENTAÇÃO DO FUNDEB NO EXERCÍCIO						-218.707,32
32- DESPESAS CUSTEADAS COM O SUPERÁVIT FINANCEIRO, DO EXERCÍCIO ANTERIOR, DO FUNDEB						0,00
33- DESPESAS CUSTEADAS COM O SUPERÁVIT FINANCEIRO, DO EXERCÍCIO ANTERIOR, DE OUTROS RECURSOS DE IMPOSTOS						0,00
34- RESTOS A PAGAR INSCRITOS NO EXERCÍCIO SEM DISPONIBILIDADE FINANCEIRA DE RECURSOS DE IMPOSTOS VINCULADOS AO ENSINO + VINCULADOS AO ENSINO = (45 j)						-
36- TOTAL DAS DEDUÇÕES CONSIDERADAS PARA FINS DE LIMITE CONSTITUCIONAL (29 + 30 + 32 + 33 + 34 + 35)						-218.707,32
37- TOTAL DAS DESPESAS PARA FINS DE LIMITE ((22 + 23) - (36))						1.212.235,62
38- PERCENTUAL DE APLICAÇÃO EM MDE SOBRE A RECEITA LÍQUIDA DE IMPOSTOS ((37) / (3) x 100) % - LIMITE CONSTITUCIONAL 25%						29,11
OUTRAS INFORMAÇÕES PARA CONTROLE						
OUTRAS DESPESAS CUSTEADAS COM RECEITAS ADICIONAIS PARA FINANCIAMENTO DO ENSINO	DOTAÇÃO INICIAL	DOTAÇÃO ATUALIZADA (d)	DESPESAS EMPENHADAS		DESPESAS LIQUIDADAS	
			Até o Bimestre (e)	% (f)=(e/d)x100	Até o Bimestre (g)	% (h)=(g/d)x100
39- DESPESAS CUSTEADAS COM A APLICAÇÃO FINANCEIRA DE OUTROS RECURSOS DE IMPOSTOS VINCULADOS AO ENSINO	0,00	0,00	0,00	0,00	0,00	0,00
40- DESPESAS CUSTEADAS COM A CONTRIBUIÇÃO SOCIAL DO SALÁRIO-EDUCAÇÃO	204.000,00	204.000,00	175.720,99	86,14	53.698,40	26,32
41- DESPESAS CUSTEADAS COM OPERAÇÕES DE CRÉDITO	0,00	0,00	0,00	0,00	0,00	0,00
42- DESPESAS CUSTEADAS COM OUTRAS RECEITAS PARA FINANCIAMENTO DO ENSINO	479.944,20	479.944,20	208.869,11	43,52	92.462,14	19,27
43 - TOTAL DAS OUTRAS DESPESAS CUSTEADAS COM RECEITAS ADICIONAIS PARA FINANCIAMENTO DO ENSINO (39 + 40 + 41 + 42)	683.944,20	683.944,20	384.590,10	56,23	146.160,54	21,37
44- TOTAL GERAL DAS DESPESAS COM MDE (28 + 43)	4.294.919,20	4.349.428,82	1.715.158,07	39,43	1.139.688,84	26,20
RESTOS A PAGAR INSCRITOS COM DISPONIBILIDADE FINANCEIRA DE RECURSOS DE IMPOSTOS VINCULADOS AO ENSINO			SALDO ATÉ O BIMESTRE		CANCELADO EM 2018 (j)	
45- RESTOS A PAGAR DE DESPESAS COM MDE			0,00		0,00	
45.1 - Executadas com Recursos de Impostos Vinculados ao Ensino			0,00		0,00	
45.2 - Executadas com Recursos do FUNDEB			0,00		0,00	



MUNICÍPIO DE SALTINHO - SC  
 RELATÓRIO RESUMIDO DA EXECUÇÃO ORÇAMENTÁRIA  
**DEMONSTRATIVO DAS RECEITAS E DESPESAS COM MANUTENÇÃO E DESENVOLVIMENTO DO ENSINO - MDE**  
 ORÇAMENTOS FISCAL E DA SEGURIDADE SOCIAL  
 JANEIRO A ABRIL 2018/BIMESTRE MARÇO - ABRIL  
 Entidade: MUNICÍPIO DE SALTINHO

Continuação 3/3

CONTROLE DA DISPONIBILIDADE FINANCEIRA	FUNDEB	SALÁRIO EDUCAÇÃO
46- DISPONIBILIDADE FINANCEIRA EM 31 DE DEZEMBRO DE 2017		
47- (+) INGRESSO DE RECURSOS ATÉ O BIMESTRE	54.509,62	8.930,68
48- (-) PAGAMENTOS EFETUADOS ATÉ O BIMESTRE	584.927,03	75.232,99
48.1 Orçamento do Exercício	369.316,07	30.139,40
48.2 Restos a Pagar	389.316,07	30.139,40
49- (+) RECEITA DE APLICAÇÃO FINANCEIRA DOS RECURSOS ATÉ O BIMESTRE	0,00	0,00
50- (+) DISPONIBILIDADE FINANCEIRA ATÉ O BIMESTRE	1.085,03	314,59
51- (+) Ajustes	252.005,61	54.338,06
51.1 Retenções	0,00	441,76
51.2 Conciliação bancária	0,00	441,76
52- (=) SALDO FINANCEIRO CONCILIADO	0,00	0,00
<b>Saltinho, 28/05/2018</b>	<b>252.005,61</b>	<b>54.780,62</b>

DEONIR LUIZ FERRONATTO  
 PREFEITO MUNICIPAL DE SALTINHO

MÁRIO SÉRGIO BOFFE  
 CONTADOR - CRC/SC 023714/O-2

NEREU JORGE FACHIN  
 CONTROLADOR INTERNO

EDSON PAULO WACHHOLZ  
 SECRETÁRIO DE ADM. E FAZENDA

FONTE:

<sup>1</sup> Limites mínimos anuais a serem cumpridos no encerramento do exercício.

<sup>2</sup> Art. 21, § 2º, Lei 11.494/2007: "Até 5% dos recursos recebidos à conta dos Fundos, inclusive relativos à complementação da União recebidos nos termos do §1º do art. 6º desta Lei, poderão ser utilizados no 1º trimestre do exercício imediatamente subsequente, mediante abertura de crédito adicional."

<sup>3</sup> Caput do art. 212 da CF/1988

<sup>4</sup> Os valores referentes à parcela dos Restos a Pagar inscritos sem disponibilidade financeira vinculada à educação deverão ser informados somente no RREO do último bimestre do exercício.

<sup>5</sup> Limites mínimos anuais a serem cumpridos no encerramento do exercício, no âmbito de atuação prioritária, conforme LDB, art. 11, V.

<sup>6</sup> Nos cinco primeiros bimestres do exercício o acompanhamento poderá ser feito com base na despesa empenhada ou na despesa liquidada. No último bimestre do exercício, o valor deverá corresponder ao total da despesa empenhada.

<sup>7</sup> Essa coluna poderá ser apresentada somente no último bimestre.

Município de Saltinho - SC  
**RELATÓRIO RESUMIDO DA EXECUÇÃO ORÇAMENTÁRIA**  
**DEMONSTRATIVO DAS RECEITAS DE OPERAÇÕES DE CRÉDITO E DESPESAS DE CAPITAL**  
 ORÇAMENTOS FISCAL E DA SEGURIDADE SOCIAL  
 JANEIRO A ABRIL 2018/BIMESTRE MARÇO - ABRIL


RREO - ANEXO 9 (LRF, art. 53, § 1º, inciso I)

R\$ 1,00

RECEITAS	PREVISÃO ATUALIZADA (a)	RECEITAS REALIZADAS (b)			SALDO NÃO REALIZADO (c) = (a - b)
<b>RECEITAS DE OPERAÇÕES DE CRÉDITO' (I)</b>	<b>0,00</b>	<b>0,00</b>			<b>0,00</b>
DESPESAS	DOTAÇÃO ATUALIZADA (d)	DESPESAS EMPENHADAS (e)	DESPESAS LIQUIDADAS	INSCRITAS EM RESTOS A PAGAR NÃO PROCESSADOS	SALDO NÃO EXECUTADO (f)=(d-e)
DESPESAS DE CAPITAL	3.932.602,84	516.568,08	279.796,34	0,00	3.416.034,76
(-) Incentivos Fiscais a Contribuintes por Instituições Financeiras	0,00	0,00	0,00	0,00	0,00
(-) Incentivos Fiscais a Contribuintes	0,00	0,00	0,00	0,00	0,00
<b>DESPESA DE CAPITAL LÍQUIDA (II):</b>	<b>3.932.602,84</b>	<b>516.568,08</b>	<b>279.796,34</b>	<b>0,00</b>	<b>3.416.034,76</b>
<b>RESULTADO PARA APURAÇÃO DA REGRA DE OURO (III) = (I - II)</b>	<b>-3.932.602,84</b>	<b>-516.568,08</b>	-	-	<b>-3.416.034,76</b>

FONTE:

Saltinho, 28/05/2018




DEONIR LUIZ FERRONATO  
 PREFEITO MUNICIPAL DE SALTINHO



MÁRIO SÉRGIO BOFFE  
 CONTADOR - CRC/SC.023714/O-2



NEREU JORGE FACHIN  
 CONTROLADOR INTERNO



EDSON PAULO WACHHOLZ  
 SECRETÁRIO DE ADM. E FAZENDA

Município de Salinho - SC  
RELATÓRIO RESUMIDO DA EXECUÇÃO ORÇAMENTÁRIA  
**DEMONSTRATIVOS DA RECEITA DE ALIENAÇÃO DE ATIVOS E APLICAÇÃO DE RECURSOS**  
ORÇAMENTOS FISCAL E DA SEGURIDADE SOCIAL  
JANEIRO A FEVEREIRO 2018/BIMESTRE JANEIRO - FEVEREIRO

RREO - ANEXO 11 (LRF, art. 53, § 1º, inciso III)

R\$ 1,00


RECEITAS	PREVISÃO ATUALIZADA (a)	RECEITAS REALIZADAS Até o Bimestre (b)	SALDO (c) = (a-b)
<b>RECEITAS DE ALIENAÇÃO DE ATIVOS(I)</b>	0,00		0,00
ALIENAÇÃO DE BENS IMÓVEIS	0,00	0,00	0,00
ALIENAÇÃO DE BENS MÓVEIS	0,00	0,00	0,00


DESPESAS	DOTAÇÃO ATUALIZADA (d)	DESPESAS EMPENHADAS (e)	DESPESAS LIQUIDADAS	DESPESAS PAGAS (f)	DESPESAS INSCRITAS EM RESTOS A PAGAR NÃO PROCESSADOS	PAGAMENTO DE RESTOS A PAGAR (g)	SALDO (h)=(d-e)
<b>APLICAÇÃO DOS RECURSOS DA ALIENAÇÃO DE ATIVOS(II)</b>	0,00	0,00	0,00	0,00	0,00	0,00	0,00
Despesas de Capital	0,00	0,00	0,00	0,00	0,00	0,00	0,00

SALDO FINANCEIRO A APLICAR	Em 2017 (i)	Em 2018 (j) = (Ib - (IIe + IIg))	SALDO ATUAL (k) = (IIIi + IIIj)
Valor(III)	46.405,64		0,00
<b>Valor(III)</b>			<b>46.405,64</b>


FONTE:

Salinho, 28/05/2018

  
DEONIR LUIZ FERRONATTO  
PREFEITO MUNICIPAL DE SALINHO

  
MÁRIO SÉRGIO BOFFE  
CONTADOR - CRC/SC 023714/O-2

  
NEREU JORGE FACHIN  
CONTROLADOR INTERNO

  
EUSÓN PAULO WACHHOLZ  
SECRETÁRIO DE ADM. E FAZENDA



Município de Saltinho - SC  
**DEMONSTRATIVO SIMPLIFICADO DO RELATÓRIO RESUMIDO DA EXECUÇÃO ORÇAMENTÁRIA**  
 ORÇAMENTOS FISCAL E DA SEGURIDADE SOCIAL  
 JANEIRO A ABRIL 2018/BIMESTRE MARÇO - ABRIL

LRF, Art. 48 - Anexo 14

R\$ 1,00

BALANÇO ORÇAMENTÁRIO		Até o Bimestre		
<b>RECEITAS</b>				
Previsão Inicial				
Previsão Atualizada				18.860.000,00
Receitas Realizadas				18.860.000,00
Déficit Orçamentário				4.838.964,38
Saldos de Exercícios Anteriores (Utilizados para Créditos Adicionais)				0,00
				201.638,66
<b>DESPESAS</b>				
Dotação Inicial				
Créditos Adicionais				18.860.000,00
Dotação Atualizada				278.933,49
Despesas Empenhadas				19.138.933,49
Despesas Liquidadas				7.333.059,29
Despesas pagas				4.646.789,18
Superavit Orçamentário				4.005.397,94
				192.175,20
<b>DESPESAS POR FUNÇÃO / SUBFUNÇÃO</b>		Até o Bimestre		
Despesas Empenhadas				
Despesas Liquidadas				7.333.059,29
				4.646.789,18
<b>RECEITA CORRENTE LÍQUIDA - RCL</b>		Até o Bimestre		
Receita Corrente Líquida				10.673.350,17
<b>RECEITAS E DESPESAS DO REGIME PRÓPRIO DE PREVIDÊNCIA DOS SERVIDORES</b>		Até o Bimestre		
<b>Regime Próprio de Previdência dos Servidores - PLANO PREVIDENCIÁRIO</b>				
Receitas Previdenciárias Realizadas				97.500,00
Despesas Previdenciárias Liquidadas				0,00
Resultado Previdenciário				97.500,00
<b>Regime Próprio de Previdência dos Servidores - PLANO FINANCEIRO</b>				
Receitas Previdenciárias Realizadas				0,00
Despesas Previdenciárias Liquidadas				0,00
Resultado Previdenciário				0,00
<b>RESULTADOS NOMINAL E PRIMÁRIO</b>		Meta Fixada no Anexo de Metas Fiscais da LDO (a)	Resultado Apurado até o Bimestre (b)	% em Relação à Meta (b/a)
Resultado Nominal		0,00	802.453,26	0,00
Resultado Primário		0,00	788.220,91	0,00
<b>RESTOS A PAGAR POR PODER E MINISTÉRIO PÚBLICO</b>				
	Inscrição	Cancelamento até o Bimestre	Pagamento até o Bimestre	Saldo a Pagar
<b>RESTOS A PAGAR NÃO-PROCESSADOS</b>				
EXECUTIVO	96.261,68	0,00	31.113,18	65.148,50
EXECUTIVO	96.261,68	0,00	31.113,18	65.148,50
<b>RESTOS A PAGAR PROCESSADOS</b>				
EXECUTIVO	2.409,85	0,00	0,00	2.409,85
EXECUTIVO	2.409,85	0,00	0,00	2.409,85
<b>TOTAL:</b>	<b>98.671,53</b>	<b>0,00</b>	<b>31.113,18</b>	<b>67.558,35</b>
<b>DESPESAS COM MANUTENÇÃO E DESENVOLVIMENTO DO ENSINO</b>		Valor apurado até o Bimestre	Limites Constitucionais Anuais	
			% Mínimo a Aplicar no Exercício	% Aplicado até o Bimestre
Mínimo Anual de 25% das Receitas de Impostos na Manutenção e Desenvolvimento do Ensino		1.157.726,00	25%	27,80
Mínimo Anual de 60% do FUNDEB na Remuneração do Magistério com Educação Infantil e Ensino Fundamental		436.967,39	60%	74,46
<b>RECEITAS DE OPERAÇÕES DE CRÉDITO E DESPESAS DE CAPITAL</b>			Valor apurado até o Bimestre	Saldo não Realizado
Receitas de Operações de Crédito			0,00	
Despesa de Capital Líquida			279.796,34	3.652.800,50



**DEMONSTRATIVO SIMPLIFICADO DO RELATÓRIO RESUMIDO DA EXECUÇÃO ORÇAMENTÁRIA**

ORÇAMENTOS FISCAL E DA SEGURIDADE SOCIAL

JANEIRO A ABRIL 2018/BIMESTRE MARÇO - ABRIL

LRF, Art. 48 - Anexo 14

R\$ 1,00


PROJEÇÃO ATUARIAL DOS REGIMES DE PREVIDÊNCIA	2018	2028	2038	2053
Plano Previdenciário				
Receitas Previdenciárias	0,00	0,00	0,00	0,00
Despesas Previdenciárias	0,00	0,00	0,00	0,00
Resultado Previdenciário	0,00	0,00	0,00	0,00
Plano Financeiro				
Receitas Previdenciárias	0,00	0,00	0,00	0,00
Despesas Previdenciárias	0,00	0,00	0,00	0,00
Resultado Previdenciário	0,00	0,00	0,00	0,00
<b>RECEITA DA ALIENAÇÃO DE ATIVOS E APLICAÇÃO DOS RECURSOS</b>			<b>Valor apurado até o Bimestre</b>	<b>Saldo a Realizar</b>
Receita de Capital Resultante da Alienação de Ativos			0,00	0,00
Aplicação dos Recursos da Alienação de Ativos			0,00	0,00
<b>DESPESAS COM AÇÕES E SERVIÇOS PÚBLICOS DE SAÚDE</b>	Valor apurado até o Bimestre	<b>Limite Constitucional Anual</b>		
		% Mínimo a Aplicar no Exercício	% Aplicado até o Bimestre	
Despesas com Ações e Serviços Públicos de Saúde executadas com recursos de impostos	862.181,13	15,00	20,70	
<b>DESPESAS DE CARÁTER CONTINUADO DERIVADAS DE PPP</b>		Valor apurado no exercício corrente		
Total das despesas/RCL (%)				0,00


## FONTE:


Nota: Durante o exercício, somente as despesas liquidadas são consideradas executadas. No encerramento do exercício, as despesas não liquidadas inscritas em restos a pagar não processados são também consideradas executadas. Dessa forma, para maior transparência, as despesas executadas estão segregadas em:


- a) Despesas liquidadas, consideradas aquelas em que houve a entrega do material ou serviço, nos termos do art. 63 da Lei 4.320/64;  
b) Despesas empenhadas mas não liquidadas, inscritas em Restos a Pagar não processados, consideradas liquidadas no encerramento do exercício, por força do art.35, inciso II da Lei 4.320/64.

Saltinho, 28/05/2018

  
DEONIR LUIZ FERRONATTO  
PREFEITO MUNICIPAL DE SALTINHO

  
NEREU JORGE FACHIN  
CONTROLADOR INTERNO

  
MÁRIO SÉRGIO BOFFE  
CONTADOR - CRC/SC 023714/O-2

  
EDSON PAULO WACHHOLZ  
SECRETÁRIO DE ADM. E FAZENDA