

PUBLICAÇÃO

RELATÓRIO RESUMIDO DE EXECUÇÃO ORÇAMENTÁRIA

**SEXTO BIMESTRE
DE 2017**

Município de Salinho - SC
 RELATÓRIO RESUMIDO DA EXECUÇÃO ORÇAMENTÁRIA
BALANÇO ORÇAMENTÁRIO
 ORÇAMENTOS FISCAL E DA SEGURIDADE SOCIAL
 JANEIRO A DEZEMBRO 2017/BIMESTRE NOVEMBRO - DEZEMBRO

RREO - ANEXO 1 (LRF, Art. 52, inciso I, alíneas "a" e "b" do inciso II e § 1º)

R\$ 1,00

RECEITAS	PREVISÃO INICIAL	PREVISÃO ATUALIZADA (a)	RECEITAS REALIZADAS				SALDO A REALIZAR (a - c)
			No Bimestre (b)	% (b/a)	Até o Bimestre (c)	% (c/a)	
RECEITAS (EXCETO INTRA-ORÇAMENTÁRIAS) (I)	14.217.000,00	14.217.000,00	2.688.891,28	18,91	14.452.365,09	101,66	-235.365,09
RECEITAS CORRENTES	14.217.000,00	14.217.000,00	2.683.335,72	18,87	14.103.365,09	99,20	113.634,91
RECEITA TRIBUTÁRIA	293.921,00	293.921,00	105.586,49	35,92	716.065,24	243,63	-422.144,24
IMPOSTOS	-99.980,00	-99.980,00	90.536,69	-90,55	639.479,98	0,00	-739.459,98
TAXAS	-772.980,00	-772.980,00	15.049,80	-1,95	76.585,26	0,00	-849.565,26
CONTRIBUIÇÃO DE MELHORIA	-523.079,00	-523.079,00	0,00	0,00	0,00	0,00	-523.079,00
RECEITAS DE CONTRIBUIÇÕES	-761.980,00	-761.980,00	12.091,06	-1,59	69.897,38	0,00	-831.877,38
CONTRIBUIÇÕES DE INTERVENÇÃO NO DOMÍNIO ECONÔMICO	-844.980,00	-844.980,00	0,00	0,00	0,00	0,00	-844.980,00
CONTRIB P/CUSTEIO DO SERVIÇO DE ILUMINAÇÃO PÚBLICA	-844.980,00	-844.980,00	12.091,06	-1,59	69.897,38	0,00	-831.877,38
RECEITA PATRIMONIAL	-731.087,09	-731.087,09	7.562,27	-1,04	102.760,37	0,00	-833.847,46
RECEITAS IMOBILIÁRIAS	-844.980,00	-844.980,00	0,00	0,00	0,00	0,00	-844.980,00
RECEITAS DE VALORES MOBILIÁRIOS	-731.087,09	-731.087,09	7.562,27	-1,04	102.760,37	0,00	-833.847,46
RECEITAS DE CONCESSÕES E PERMISSÕES	-844.980,00	-844.980,00	0,00	0,00	0,00	0,00	-844.980,00
UTILIZAÇÃO RECURSOS HÍDRICOS - ITAIPU	-844.980,00	-844.980,00	0,00	0,00	0,00	0,00	-844.980,00
REC DIREITO EXPLOR BENS PÚBLICOS ÁREAS DOMÍNIO PÚB	-844.980,00	-844.980,00	0,00	0,00	0,00	0,00	-844.980,00
RECEITA DA CESSÃO DE DIREITOS	-844.980,00	-844.980,00	0,00	0,00	0,00	0,00	-844.980,00
OUTRAS RECEITAS PATRIMONIAIS	-844.980,00	-844.980,00	0,00	0,00	0,00	0,00	-844.980,00
RECEITA AGROPECUÁRIA	-844.980,00	-844.980,00	0,00	0,00	0,00	0,00	-844.980,00
RECEITA DA PRODUÇÃO VEGETAL	-844.980,00	-844.980,00	0,00	0,00	0,00	0,00	-844.980,00
RECEITA DA PRODUÇÃO ANIMAL E DERIVADOS	-844.980,00	-844.980,00	0,00	0,00	0,00	0,00	-844.980,00
OUTRAS RECEITAS AGROPECUÁRIAS	-844.980,00	-844.980,00	0,00	0,00	0,00	0,00	-844.980,00
RECEITA INDUSTRIAL	-844.980,00	-844.980,00	0,00	0,00	0,00	0,00	-844.980,00
RECEITA DA INDÚSTRIA EXTRATIVA MINERAL	-844.980,00	-844.980,00	0,00	0,00	0,00	0,00	-844.980,00
RECEITA DA INDÚSTRIA DE TRANSFORMAÇÃO	-844.980,00	-844.980,00	0,00	0,00	0,00	0,00	-844.980,00
RECEITA DA INDÚSTRIA DE CONSTRUÇÃO	-844.980,00	-844.980,00	0,00	0,00	0,00	0,00	-844.980,00
OUTRAS RECEITAS INDUSTRIAIS	-844.980,00	-844.980,00	0,00	0,00	0,00	0,00	-844.980,00
RECEITA DE SERVIÇOS	-645.980,00	-645.980,00	6.884,16	-1,07	94.878,97	0,00	-740.858,97
TRANSFERÊNCIAS CORRENTES	12.476.174,69	12.476.174,69	2.539.552,38	20,36	13.072.064,76	104,78	-595.850,07
TRANSFERÊNCIAS INTERGOVERNAMENTAIS	12.476.174,69	12.476.174,69	2.539.552,38	20,36	13.072.064,76	104,78	-595.850,07
TRANSFERÊNCIAS DE INSTITUIÇÕES PRIVADAS	-844.980,00	-844.980,00	0,00	0,00	0,00	0,00	-844.980,00
TRANSF. DO EXTERIOR	-844.980,00	-844.980,00	0,00	0,00	0,00	0,00	-844.980,00
TRANSF. DE PESSOAS	-844.980,00	-844.980,00	0,00	0,00	0,00	0,00	-844.980,00
TRANSF. DE CONV.	-844.980,00	-844.980,00	0,00	0,00	0,00	0,00	-844.980,00
OUTRAS TRANSFERÊNCIAS PARA O COMBATE À FOME	-844.980,00	-844.980,00	0,00	0,00	0,00	0,00	-844.980,00
OUTRAS RECEITAS CORRENTES	-638.948,60	-638.948,60	11.639,36	-1,82	47.698,37	0,00	-686.646,97
MULTAS E JUROS DE MORA	-831.980,00	-831.980,00	4.996,50	-0,60	20.479,91	0,00	-852.459,91
INDENIZAÇÕES E RESTITUIÇÕES	-844.980,00	-844.980,00	0,00	0,00	0,00	0,00	-844.980,00
REC. DECOR DE APORTES PERÍOD. P/AMORT DEF ATU RPPS	-824.980,00	-824.980,00	5.688,30	-0,69	24.321,20	0,00	-849.301,20
RECEITA DA DIVIDATIVA	-844.980,00	-844.980,00	0,00	0,00	0,00	0,00	-844.980,00
RECEITAS DECORRENTES DE COMPENSAÇÕES AO RGPS (99)(I)	-844.980,00	-844.980,00	0,00	0,00	0,00	0,00	-844.980,00

Município de Saltilho - SC
RELATÓRIO RESUMIDO DA EXECUÇÃO ORÇAMENTÁRIA
BALANÇO ORÇAMENTÁRIO
ORÇAMENTOS FISCAL E DA SEGURIDADE SOCIAL
JANEIRO A DEZEMBRO 2017/BIMESTRE NOVEMBRO - DEZEMBRO

RECEITAS	PREVISÃO INICIAL	PREVISÃO ATUALIZADA (a)	RECEITAS REALIZADAS				SALDO A REALIZAR (a - c)
			No Bimestre (b)	% (b/a)	Até o Bimestre (c)	% (ca)	
RECEITAS (EXCETO INTRA-ORÇAMENTÁRIAS) (I)	14.217.000,00	14.217.000,00	2.688.891,28	18,91	14.452.365,09	101,66	-235.365,09
RECEITAS DIVERSAS	-671.948,60	-671.948,60	954,56	-0,14	2.897,26	0,00	-674.845,86
RECEITAS DE CAPITAL	0,00	0,00	5.555,56	0,00	349.000,00	0,00	-349.000,00
OPERAÇÕES DE CRÉDITO	-844.980,00	-844.980,00	0,00	0,00	0,00	0,00	-844.980,00
OPERAÇÕES DE CRÉDITO INTERNAS	-844.980,00	-844.980,00	0,00	0,00	0,00	0,00	-844.980,00
OPERAÇÕES DE CRÉDITO EXTERNAS	-844.980,00	-844.980,00	0,00	0,00	0,00	0,00	-844.980,00
ALIENAÇÃO DE BENS	-844.980,00	-844.980,00	0,00	0,00	0,00	0,00	-844.980,00
ALIENAÇÃO DE BENS MÓVEIS	-844.980,00	-844.980,00	0,00	0,00	299.000,00	0,00	-1.143.980,00
AMORTIZAÇÃO DE EMPRÉSTIMOS	-844.980,00	-844.980,00	0,00	0,00	0,00	0,00	-844.980,00
TRANSFERÊNCIAS DE CAPITAL	-844.980,00	-844.980,00	5.555,56	-0,66	50.000,00	0,00	-844.980,00
TRANSFERÊNCIAS INTERGOVERNAMENTAIS	-844.980,00	-844.980,00	0,00	0,00	0,00	0,00	-844.980,00
TRANSF. DE INSTITUIÇÕES PRIVADAS	-844.980,00	-844.980,00	0,00	0,00	0,00	0,00	-844.980,00
TRANSF. DO EXTERIOR	-844.980,00	-844.980,00	0,00	0,00	0,00	0,00	-844.980,00
TRANSF. DE PESSOAS	-844.980,00	-844.980,00	0,00	0,00	0,00	0,00	-844.980,00
TRANSFERÊNCIAS DE OUTRAS INSTITUIÇÕES PÚBLICAS	-844.980,00	-844.980,00	0,00	0,00	0,00	0,00	-844.980,00
TRANSFERÊNCIAS DE CONVÊNIOS	-844.980,00	-844.980,00	5.555,56	-0,66	50.000,00	0,00	-844.980,00
TRANSF. PARA O COMBATE À FOME	-844.980,00	-844.980,00	0,00	0,00	0,00	0,00	-844.980,00
OUTRAS RECEITAS DE CAPITAL	-844.980,00	-844.980,00	0,00	0,00	0,00	0,00	-844.980,00
INTEGRALIZAÇÃO DO CAPITAL SOCIAL	-844.980,00	-844.980,00	0,00	0,00	0,00	0,00	-844.980,00
RESULTADO DO BANCO CENTRAL DO BRASIL	-844.980,00	-844.980,00	0,00	0,00	0,00	0,00	-844.980,00
REMUN. DAS DISPONIBILIDADES DO TESOURO NACIONAL	-844.980,00	-844.980,00	0,00	0,00	0,00	0,00	-844.980,00
REG. D ATIVA DE AMORT EMPRÉSTIMOS E FINANCIAMENTO	-844.980,00	-844.980,00	0,00	0,00	0,00	0,00	-844.980,00
REG. D ATIVA DA ALIEN. DE EST. DE CAFÉ - FUNCAFÉ	-844.980,00	-844.980,00	0,00	0,00	0,00	0,00	-844.980,00
RECEITA AUFERIDA POR TÍTULOS DO T.NACION RESGATADO	-844.980,00	-844.980,00	0,00	0,00	0,00	0,00	-844.980,00
RECEITAS DE ALIENAÇÃO DE CEPAC	-844.980,00	-844.980,00	0,00	0,00	0,00	0,00	-844.980,00
OUTRAS RECEITAS	-844.980,00	-844.980,00	0,00	0,00	0,00	0,00	-844.980,00
RECEITAS (INTRA-ORÇAMENTÁRIAS) (II)	-	-	-	-	-	-	-
SUBTOTAL DAS RECEITAS (III) = (I + II)	14.217.000,00	14.217.000,00	2.688.891,28	18,91	14.452.365,09	101,66	-235.365,09
OPERAÇÕES DE CRÉDITO - REFINANCIAMENTO (IV)	0,00	0,00	0,00	0,00	0,00	0,00	0,00
Operações de Crédito Internas	0,00	0,00	0,00	0,00	0,00	0,00	0,00
Mobiliana	0,00	0,00	0,00	0,00	0,00	0,00	0,00
Contratual	0,00	0,00	0,00	0,00	0,00	0,00	0,00
Operações de Crédito Externas	0,00	0,00	0,00	0,00	0,00	0,00	0,00
Mobiliana	0,00	0,00	0,00	0,00	0,00	0,00	0,00

8




Município de Salinho - SC
 RELATÓRIO RESUMIDO DA EXECUÇÃO ORÇAMENTÁRIA
BALANÇO ORÇAMENTÁRIO
 ORÇAMENTOS FISCAL E DA SEGURIDADE SOCIAL
 JANEIRO A DEZEMBRO 2017/BIMESTRE NOVEMBRO - DEZEMBRO

Continuação 3/4

RECEITAS	PREVISÃO INICIAL	PREVISÃO ATUALIZADA (a)	RECEITAS REALIZADAS		SALDO A REALIZAR (a - c)
			No Bimestre (b)	% (b/a)	
OPERAÇÕES DE CRÉDITO - REFINANCIAMENTO (IV)	0,00	0,00	0,00	0,00	0,00
Contratual	0,00	0,00	0,00	0,00	0,00
SUBTOTAL COM REFINANCIAMENTO (V) = (III + IV)	14.217.000,00	14.217.000,00	2.688.891,28	18,91	-235.365,09
DÉFICIT (VI)	—	—	—	—	—
TOTAL VII = (V + VI)	14.217.000,00	14.217.000,00	2.688.891,28	18,91	-235.365,09
SALDO DE EXERCÍCIOS ANTERIORES	—	—	—	—	—
Superávit Financeiro	—	—	—	—	—
Reabertura de Créditos Adicionais	—	558.536,23	—	—	—

DESPESAS	DOTAÇÃO INICIAL	DOTAÇÃO ATUALIZADA	DESPESAS EMPENHADAS		SALDO (g) = (e-f)	DESPESAS LIQUIDADAS		SALDO (i) = (e-h)	DESPESAS PAGAS ATÉ O BIMESTRE (j)	INSCRITAS EM RESTOS A PAGAR NÃO PROCESSADOS: (k)
			No Bimestre	Até o Bimestre		No Bimestre	Até o Bimestre			
DESPESAS (EXCETO INTRA-ORÇAMENTÁRIAS) (VIII)	14.217.000,00	15.499.410,26	1.905.224,47	13.768.893,86	1.730.516,40	2.617.363,74	13.737.780,68	1.761.629,58	13.713.225,96	31.113,18
DESPESAS CORRENTES	13.892.720,00	14.509.175,56	1.899.343,43	12.949.046,75	1.560.128,81	2.600.940,87	12.949.046,75	1.560.128,81	12.924.492,03	0,00
PESSOAL E ENCARGOS SOCIAIS	7.481.500,00	7.807.580,52	1.512.185,19	7.350.693,16	456.887,36	1.583.028,47	7.350.693,16	456.887,36	7.327.615,13	0,00
OUTRAS DESPESAS CORRENTES	6.411.220,00	6.701.595,04	387.158,24	5.598.353,59	1.103.241,45	1.017.912,40	5.598.353,59	1.103.241,45	5.596.876,90	0,00
DESPESAS DE CAPITAL	314.280,00	980.234,70	5.881,04	819.847,11	160.387,59	16.422,87	788.733,93	191.500,77	788.733,93	31.113,18
INVESTIMENTOS	314.280,00	980.234,70	5.881,04	819.847,11	160.387,59	16.422,87	788.733,93	191.500,77	788.733,93	31.113,18
RESERVA DE CONTINGÊNCIA	10.000,00	10.000,00	0,00	0,00	10.000,00	0,00	0,00	10.000,00	0,00	0,00
RESERVA DE CONTINGENCIA	10.000,00	10.000,00	0,00	0,00	10.000,00	0,00	0,00	10.000,00	0,00	0,00
DESPESAS (INTRA-ORÇAMENTÁRIAS) (IX)	—	—	—	—	—	—	—	—	—	—
SUBTOTAL DAS DESPESAS (X) = (VIII + IX)	14.217.000,00	15.499.410,26	1.905.224,47	13.768.893,86	1.730.516,40	2.617.363,74	13.737.780,68	1.761.629,58	13.713.225,96	31.113,18
AMORTIZAÇÃO DA DÍVIDA-REFINANCIAMENTO (XI)	0,00	0,00	0,00	0,00	0,00	0,00	0,00	0,00	0,00	0,00
Amortização da Dívida Interna	0,00	0,00	0,00	0,00	0,00	0,00	0,00	0,00	0,00	0,00
Dívida Mobiliária	0,00	0,00	0,00	0,00	0,00	0,00	0,00	0,00	0,00	0,00
Outras Dívidas	0,00	0,00	0,00	0,00	0,00	0,00	0,00	0,00	0,00	0,00
Amortização da Dívida Externa	0,00	0,00	0,00	0,00	0,00	0,00	0,00	0,00	0,00	0,00
Dívida Mobiliária	0,00	0,00	0,00	0,00	0,00	0,00	0,00	0,00	0,00	0,00

Município de Saltilho - SC
 RELATÓRIO RESUMIDO DA EXECUÇÃO ORÇAMENTÁRIA
BALANÇO ORÇAMENTÁRIO
 ORÇAMENTOS FISCAL E DA SEGURIDADE SOCIAL
 JANEIRO A DEZEMBRO 2017/BIMESTRE NOVEMBRO - DEZEMBRO

Continuação 4/4

DESPESAS	DOTAÇÃO INICIAL	DOTAÇÃO ATUALIZADA	DESPESAS EMPENHADAS		SALDO	DESPESAS LIQUIDADAS		SALDO	DESPESAS PAGAS ATÉ O BIMESTRE	INSCRITAS EM RESTOS A PAGAR NÃO PROCESSADOS*
			No Bimestre	Até o Bimestre		No Bimestre	Até o Bimestre			
AMORTIZAÇÃO DA DÍVIDA-REFINANCIAMENTO (X)	(d)	(e)		(f)	(g) = (e-f)		(h)	(i) = (e-h)	(j)	(k)
Outras Dívidas	0,00	0,00	0,00	0,00	0,00	0,00	0,00	0,00	0,00	0,00
SUBTOTAL COM REFINANCIAMENTO (XII) = (X + XI)	14.217.000,00	15.499.410,26	1.905.224,47	13.768.893,86	1.730.516,40	2.617.363,74	13.737.780,68	1.761.629,58	13.713.225,96	31.113,18
SUPERÁVIT (XIII)	—	—	—	683.471,23	—	—	714.584,41	—	739.139,13	—
TOTAL (XIV) = (XII + XIII)	14.217.000,00	15.499.410,26	1.905.224,47	14.452.365,09	—	2.617.363,74	14.452.365,09	—	14.452.365,09	31.113,18
RESERVA DO RPPS	0,00	0,00	—	—	0,00	—	—	0,00	—	—

FONTE:

Saltilho, 30/01/2018

DEONIR LUIZ FERRONALTO
 PREFEITO MUNICIPAL DE SALTINHO

MÁRIO SÉRGIO BOFFE
 CONTADOR - CRÉ/SC 023714/0-2

NEREU JORGE FACHIN
 CONTROLADOR INTERNO

EDSON PAULO WACHHOLZ
 SECRETÁRIO DE ADM. E FAZENDA

Município de Saltilho - SC
RELATÓRIO RESUMIDO DA EXECUÇÃO ORÇAMENTÁRIA
DEMONSTRATIVO DA EXECUÇÃO DAS DESPESAS POR FUNÇÃO/SUBFUNÇÃO
ORÇAMENTOS FISCAL E DA SEGURIDADE SOCIAL
JANEIRO A DEZEMBRO 2017/BIMESTRE NOVEMBRO - DEZEMBRO

RREO - Anexo 2 (LRF, Art. 52, inciso II, alínea "c")

R\$ 1,00

FUNÇÃO/SUBFUNÇÃO	DOTAÇÃO INICIAL	DOTAÇÃO ATUALIZADA (a)	DESPESAS EMPENHADAS				SALDO (c) = (a-b)	DESPESAS LIQUIDADAS				SALDO (e) = (a-d)	INSCRITOS EM RESTOS A PAGAR NÃO PROCESSADOS (f)
			No Bimestre	Até o Bimestre (b)	%	No Bimestre		Até o Bimestre (d)	%				
										(b/Total b)	(d/Total d)		
DESPESAS (EXCETO INTRA-ORÇAMENTÁRIAS) (I)	14.217.000,00	15.499.410,26	1.953.389,17	13.817.058,56	100,00	2.665.528,44	13.785.945,38	100,00	1.713.464,88	31.113,18			
Legislativa	837.000,00	837.000,00	144.300,43	800.826,97	5,80	144.300,43	800.826,97	5,81	36.173,03	0,00			
Ação Legislativa	837.000,00	837.000,00	144.300,43	800.826,97	5,80	144.300,43	800.826,97	5,81	36.173,03	0,00			
Administração	1.749.873,31	1.972.823,31	220.168,77	1.924.798,96	13,93	341.776,41	1.924.798,96	13,96	48.024,35	0,00			
Administração Geral	1.474.873,31	1.553.823,31	168.454,52	1.523.710,65	11,03	264.908,70	1.523.710,65	11,05	30.112,66	0,00			
Administração Financeira	275.000,00	419.000,00	51.714,25	401.088,31	2,90	17.911,69	401.088,31	2,91	17.911,69	0,00			
Segurança Pública	94.000,00	120.500,00	9.675,12	53.594,03	0,39	12.949,92	53.594,03	0,39	66.905,97	0,00			
Policamento	94.000,00	120.500,00	9.675,12	53.594,03	0,39	12.949,92	53.594,03	0,39	66.905,97	0,00			
Assistência Social	791.426,68	869.318,12	150.561,45	695.855,60	5,04	169.741,21	695.855,60	5,05	173.462,52	0,00			
Assistência ao Idoso	42.266,68	42.266,68	6.830,00	38.875,81	0,28	6.830,00	38.875,81	0,28	3.390,87	0,00			
Assistência à Criança e ao Adolescente	68.000,00	92.951,63	800,00	10.718,80	0,08	800,00	10.718,80	0,08	82.232,83	0,00			
Assistência Comunitária	681.160,00	734.099,81	142.931,45	646.260,99	4,68	162.111,21	646.260,99	4,69	87.838,82	0,00			
Previdência do Regime Estatutário	0,00	40.000,00	9.015,27	36.124,98	0,26	9.015,27	36.124,98	0,26	3.875,02	0,00			
Saúde	3.143.115,60	3.708.664,35	586.831,84	3.389.967,22	24,53	750.443,87	3.389.967,22	24,59	318.697,13	0,00			
Atenção Básica	2.882.395,60	3.447.944,35	551.692,77	3.161.983,89	22,88	701.562,20	3.161.983,89	22,94	285.960,46	0,00			
Alimentação e Nutrição	255.720,00	255.720,00	35.139,07	226.577,33	1,64	48.818,67	226.577,33	1,64	29.142,67	0,00			
Saneamento Básico Rural	5.000,00	5.000,00	0,00	1.406,00	0,01	0,00	1.406,00	0,01	3.594,00	0,00			
Trabalho	5.000,00	5.000,00	0,00	0,00	0,00	0,00	0,00	0,00	5.000,00	0,00			
Fomento ao Trabalho	5.000,00	5.000,00	0,00	0,00	0,00	0,00	0,00	0,00	5.000,00	0,00			
Educação	3.551.384,41	3.768.703,17	557.982,89	3.493.322,57	25,28	735.796,72	3.493.322,57	25,34	275.380,60	0,00			
Ensino Fundamental	2.757.350,00	2.941.118,76	447.371,64	2.781.677,38	20,13	584.726,90	2.781.677,38	20,18	159.441,38	0,00			
Educação Infantil	784.034,41	817.584,41	110.611,25	711.645,19	5,15	151.069,82	711.645,19	5,16	105.939,22	0,00			
Educação Especial	10.000,00	10.000,00	0,00	0,00	0,00	0,00	0,00	0,00	10.000,00	0,00			
Cultura	52.100,00	52.100,00	2.337,26	51.892,43	0,38	2.570,00	51.892,43	0,38	207,57	0,00			
Difusão Cultural	52.100,00	52.100,00	2.337,26	51.892,43	0,38	2.570,00	51.892,43	0,38	207,57	0,00			
Urbanismo	797.000,00	1.250.501,31	49.899,29	1.049.439,27	7,60	118.476,77	1.018.326,09	7,39	232.175,22	31.113,18			
Infra-Estrutura Urbana	36.000,00	538.731,31	-5.704,96	514.192,27	3,72	4.286,87	483.079,09	3,50	55.652,22	0,00			
Serviços Urbanos	761.000,00	711.770,00	55.604,25	535.247,00	3,87	114.189,90	535.247,00	3,88	176.523,00	31.113,18			
Habituação Urbana	1.000,00	1.000,00	0,00	0,00	0,00	0,00	0,00	0,00	1.000,00	0,00			
Agricultura	1.320.000,00	1.238.000,00	105.653,22	1.178.507,71	8,53	181.406,07	1.178.507,71	8,55	59.492,29	0,00			
Extensão Rural	1.320.000,00	1.238.000,00	105.653,22	1.178.507,71	8,53	181.406,07	1.178.507,71	8,55	59.492,29	0,00			
Indústria	12.000,00	22.700,00	-0,51	16.892,53	0,12	726,24	16.892,53	0,12	5.807,47	0,00			
Promoção Industrial	12.000,00	22.700,00	-0,51	16.892,53	0,12	726,24	16.892,53	0,12	5.807,47	0,00			
Transporte	1.762.100,00	1.512.100,00	98.149,82	1.040.002,42	7,53	176.036,18	1.040.002,42	7,54	472.097,58	0,00			
Transporte Rodoviário	1.762.100,00	1.512.100,00	98.149,82	1.040.002,42	7,53	176.036,18	1.040.002,42	7,54	472.097,58	0,00			
Desporto e Lazer	91.000,00	91.000,00	18.814,32	85.833,87	0,62	22.289,35	85.833,87	0,62	5.166,13	0,00			
Desporto Comunitário	91.000,00	91.000,00	18.814,32	85.833,87	0,62	22.289,35	85.833,87	0,62	5.166,13	0,00			






Município de Salinho - SC
RELATÓRIO RESUMIDO DA EXECUÇÃO ORÇAMENTÁRIA
DEMONSTRATIVO DA EXECUÇÃO DAS DESPESAS POR FUNÇÃO/SUBFUNÇÃO
ORÇAMENTOS FISCAL E DA SEGURIDADE SOCIAL
JANEIRO A DEZEMBRO 2017/BIMESTRE NOVEMBRO - DEZEMBRO

Continuação 2/2

FUNÇÃO/SUBFUNÇÃO	DOTAÇÃO INICIAL	DOTAÇÃO ATUALIZADA (a)	DESPESAS EMPENHADAS			SALDO (c) = (a-b)	DESPESAS LIQUIDADAS			SALDO (e) = (a-d)	INSCRITOS EM RESTOS A PAGAR PROCESSADOS (f)
			No Bimestre	Até o Bimestre (b)	% (b/Total b)		No Bimestre	Até o Bimestre (d)	% (d/Total d)		
DESPESAS (EXCETO INTRA-ORÇAMENTÁRIAS) (I)	14.217.000,00	15.499.410,26	1.953.389,17	13.817.058,56	100,00	1.682.351,70	2.665.528,44	13.785.945,38	100,00	1.713.464,88	31.113,18
Reserva de Contingência	10.000,00	10.000,00	0,00	0,00	0,00	10.000,00	0,00	0,00	0,00	10.000,00	0,00
Reserva de Contingência	10.000,00	10.000,00	0,00	0,00	0,00	10.000,00	0,00	0,00	0,00	10.000,00	0,00
TOTAL (III) = (I + II)	14.217.000,00	15.499.410,26	1.953.389,17	13.817.058,56	100,00	1.682.351,70	2.665.528,44	13.785.945,38	100,00	1.713.464,88	31.113,18

FONTE:

Salinho, 30/01/2018

DEONIR LUIZ FERRO NATTO
PREFEITO MUNICIPAL DE SALINHO

MÁRIO SÉRGIO BOFFE
CONTADOR - CRC/SC 023714/O-2

NEREU JORGE FACHIN
CONTROLDADOR INTERNO

EDSON PAULO WACHHOLZ
SECRETÁRIO DE ADM. E FAZENDA

1 Representa uma dotação global sem destinação específica e determinado órgão, unidade orçamentária, programa ou categoria econômica, cujos recursos serão utilizados para abertura de créditos adicionais, não sendo portanto uma função. É apresentada neste demonstrativo por constar no orçamento.

Município de Salitinho - SC
RELATÓRIO RESUMIDO DA EXECUÇÃO ORÇAMENTÁRIA
DEMONSTRATIVO DA RECEITA CORRENTE LÍQUIDA
ORÇAMENTOS FISCAL E DA SEGURIDADE SOCIAL
JANEIRO/2017 A DEZEMBRO/2017

RREO - ANEXO 3 (LRF, Art. 53, inciso I)

R\$ 1,00

ESPECIFICAÇÃO	EVOLUÇÃO DA RECEITA REALIZADA NOS ÚLTIMOS 12 MESES												TOTAL (ÚLT. 12 MESES)	PREVISÃO ATUALIZADA 2017
	Jan/2017	Fev/2017	Mar/2017	Abr/2017	Mai/2017	Jun/2017	Jul/2017	Ago/2017	Sep/2017	Out/2017	Nov/2017	Dez/2017		
RECEITAS CORRENTES (I)	1.190.831,73	1.362.415,17	1.342.060,31	1.287.460,15	1.362.010,91	1.293.467,64	1.408.069,52	1.590.523,29	1.135.500,41	1.202.170,09	1.203.044,83	1.856.283,39	16.233.838,44	16.401.980,00
RECEITA TRIBUTÁRIA	21.791,26	21.759,71	199.512,00	100.226,58	78.716,68	46.553,01	40.981,39	39.361,20	24.291,99	41.253,03	20.837,14	84.749,35	716.065,24	1.138.901,00
I.P.T.U.	0,00	5.689,65	125.630,80	71.485,54	3.388,26	1.123,48	1.438,54	808,93	1.861,28	329,10	325,21	1.027,04	213.103,63	200.000,00
I.S.S.	6.461,26	7.867,89	20.003,63	13.435,45	10.372,06	12.466,17	13.014,86	7.649,75	11.412,92	8.804,41	13.447,73	12.156,54	137.134,66	270.000,00
I.T.B.I.	1.600,00	4.660,00	6.299,45	2.600,00	10.820,00	14.345,87	12.014,00	9.934,77	6.500,00	7.920,00	6.147,00	13.200,00	96.041,09	150.000,00
I.R.R.F	0,00	296,57	18.847,91	3.338,37	51.830,97	16.452,57	13.348,53	17.080,40	3.611,05	24.190,86	412,24	43.780,33	193.200,40	165.000,00
Outras Receitas Tributárias	9.730,00	3.249,60	28.730,21	9.367,22	2.305,39	2.164,92	1.165,47	3.907,35	906,64	896	504,96	14.544,84	76.585,26	359.901,00
RECEITAS DE CONTRIBUIÇÕES	5.711,13	5.754,90	5.676,18	6.529,71	5.666,94	5.550,23	5.600,22	6.639,40	5.698,08	5.748,97	5.880,95	6.230,11	69.897,38	63.000,00
RECEITA PATRIMONIAL	11.194,55	11.066,24	14.790,62	11.529,34	12.387,47	8.221,12	8.444,72	6.639,40	5.393,23	4.977,41	4.161,70	3.420,57	102.760,37	113.892,91
Rendimentos de Aplicação Financeira	0,00	0,00	0,00	0,00	0,00	0,00	0,00	0,00	0,00	0,00	0,00	0,00	0,00	0,00
RECEITA AGROPECUÁRIA	0,00	0,00	0,00	0,00	0,00	0,00	0,00	0,00	0,00	0,00	0,00	0,00	0,00	0,00
RECEITA INDUSTRIAL	0,00	0,00	0,00	0,00	0,00	0,00	0,00	0,00	0,00	0,00	0,00	0,00	0,00	0,00
RECEITA DE SERVIÇOS	4.672,52	1.141,28	12.551,87	16.376,33	16.796,65	11.645,71	6.626,13	11.860,05	2.181,69	4.142,58	3.693,83	3.190,33	94.878,97	199.000,00
TRANSFERÊNCIAS CORRENTES	1.151.166,94	1.321.903,87	1.107.454,80	1.150.085,83	1.246.723,67	1.219.183,41	1.344.101,12	1.514.007,69	1.090.755,18	1.141.616,52	1.162.585,70	1.752.959,18	15.202.538,11	14.861.154,86
Cota-Parte do F.P.M.	597.723,59	714.986,63	447.982,93	539.743,28	612.245,57	564.316,40	728.619,34	494.289,46	415.036,66	470.355,00	483.793,06	930.845,06	6.959.936,98	7.202.000,00
Cota-Parte do I.C.M.S.	344.841,37	306.794,59	321.736,46	333.889,33	305.452,59	320.817,73	320.611,04	327.237,46	356.159,26	337.931,95	344.602,81	368.511,13	3.990.564,72	3.950.000,00
Cota-Parte do P.V.A.	8.106,17	15.675,49	20.133,44	20.701,97	17.919,53	19.578,20	19.754,32	20.079,58	19.947,00	17.162,89	10.660,58	11.103,26	200.825,43	195.000,00
Cota-Parte do ITR	126,35	78,81	30,28	172,31	138,24	197,88	175,22	88,00	84,34	3.722,37	36,90	74,74	5.686,59	4.400,00
Outras Transferências Correntes	90.506,67	140.224,08	170.241,62	104.166,39	164.840,68	162.292,85	131.777,98	525.504,73	141.307,96	143.616,72	158.296,92	308.688,27	2.241.486,07	1.584.254,69
Transferências da LC 61/1989	4.341,40	4.772,71	3.750,51	4.528,74	4.249,23	4.272,33	4.799,43	4.481,15	4.797,09	6.054,03	4.943,45	6.820,53	57.819,60	60.000,00
Transferências da LC 87/1996	1.175,68	1.175,68	1.175,68	1.175,68	1.175,68	1.175,68	1.175,68	1.175,68	1.175,68	1.175,68	1.175,68	1.175,68	14.108,16	15.000,00
Transferências do FUNDEB	144.330,71	136.156,88	142.400,98	145.728,13	140.702,15	146.532,34	137.188,11	141.141,63	149.488,04	161.595,88	159.076,30	125.740,51	1.732.130,55	1.650.000,00
OUTRAS RECEITAS CORRENTES	296,33	759,17	1.874,84	2.712,36	1.719,90	1.814,16	2.315,94	12.961,39	7.180,34	4.430,58	5.905,51	5.733,86	47.698,37	206.031,40
DEDUÇÕES (II)	183.264,71	208.698,60	158.962,25	180.036,06	188.235,83	182.071,43	156.469,99	169.472,02	159.991,67	167.280,19	169.042,29	206.950,21	2.130.473,35	2.184.980,00
Dedução da Receita Para Formação do FUNDEB	183.264,71	208.698,60	158.962,25	180.036,06	188.235,83	182.071,43	156.469,99	169.472,02	159.991,67	167.280,19	169.042,29	206.950,21	2.130.473,35	2.184.980,00
RECEITA CORRENTE LÍQUIDA (III) = (I - II)	1.007.568,02	1.153.716,57	1.183.098,06	1.107.424,09	1.173.774,98	1.111.396,21	1.251.599,53	1.421.051,27	975.508,74	1.034.889,90	1.034.002,54	1.649.333,18	14.103.365,09	14.217.000,00

FONTE:

Salitinho, 30/01/2018

EDSON PAULO WACHHOLZ
SECRETÁRIO DE ADM. E FAZENDA

MÁRIO SERGIO BOFFE
CONTAADOR - CRC/SC 023714/O-2

NEREU JORGE FACHIN
CONTROLADOR INTERNO

Município de Saltinho - SC
 RELATÓRIO RESUMIDO DA EXECUÇÃO ORÇAMENTÁRIA
DEMONSTRATIVO DO RESULTADO NOMINAL
 ORÇAMENTOS FISCAL E DA SEGURIDADE SOCIAL
 JANEIRO A DEZEMBRO 2017/BIMESTRE NOVEMBRO - DEZEMBRO

RREO – Anexo 5 (LRF, art 53, inciso III)

R\$ 1,00

<u>DÍVIDA FISCAL LÍQUIDA</u>	SALDO		
	Em 31 Dez 2016 (A)	Em 31 Out 2017 (B)	Em 31 Dez 2017 (C)
DÍVIDA CONSOLIDADA (I)	0,00	0,00	0,00
DEDUÇÕES (II)	1.047.718,04	1.485.257,80	1.498.405,81
Disponibilidade de Caixa	1.047.574,18	1.485.257,80	1.498.405,81
Disponibilidade de Caixa Bruta	1.263.184,83	1.761.007,44	1.500.815,66
(-) Restos a Pagar Processados (Exceto Precatórios)	215.610,65	275.749,64	2.409,85
Demais Haveres Financeiros	143,86	0,00	0,00
DÍVIDA CONSOLIDADA LÍQUIDA (III) = (I - II)	0,00	0,00	0,00
RECEITAS DE PRIVATIZAÇÕES (IV)	0,00	0,00	0,00
PASSIVOS RECONHECIDOS (V)	0,00	0,00	0,00
DÍVIDA FISCAL LÍQUIDA (VI) = (III + IV - V)	0,00	0,00	0,00


<u>RESULTADO NOMINAL</u>	PERÍODO DE REFERÊNCIA	
	No Bimestre (VIc - VIb)	Jan a Dez 2017 (VIc - VIa)
VALOR	0,00	0,00


<u>DISCRIMINAÇÃO DA META FISCAL</u>	VALOR CORRENTE
META DE RESULTADO NOMINAL FIXADA NO ANEXO DE METAS FISCAIS DA LDO P/ O EXERCÍCIO DE REFERÊNCIA	0,00


FONTE:

Saltinho, 30/01/2018


 DEONIR LUIZ FERRONATTO
 PREFEITO MUNICIPAL DE SALTINHO


 MÁRIO SÉRGIO BOFFE
 CONTADOR - CRC/SC-023714/O-2


 NEREU JORGE FACHIN
 CONTROLADOR INTERNO


 EDSON PAULO WACHHOLZ
 SECRETÁRIO DE ADM. E FAZENDA

Município de Salinho - SC
RELATÓRIO RESUMIDO DA EXECUÇÃO ORÇAMENTÁRIA
DEMONSTRATIVO DO RESULTADO PRIMÁRIO
ORÇAMENTOS FISCAL E DA SEGURIDADE SOCIAL
JANEIRO A DEZEMBRO 2017/BIMESTRE NOVEMBRO - DEZEMBRO

RREO - ANEXO 6 (LRF, art 53, inciso III)

RECEITAS PRIMÁRIAS	PREVISÃO ATUALIZADA	RECEITAS REALIZADAS	
		Até o Bimestre/2017	Até o Bimestre/2016
RECEITAS PRIMÁRIAS CORRENTES (I)	14.103.107,09	14.000.604,72	13.117.738,32
Receita Tributária	1.138.901,00	716.065,24	684.541,19
I.P.T.U.	200.000,00	213.103,83	178.931,63
I.S.S.	210.000,00	137.134,66	188.719,78
I.T.B.I.	150.000,00	96.041,09	89.248,00
I.R.R.F.	185.000,00	193.200,40	170.181,97
Outras Receitas Tributárias	393.901,00	76.585,26	57.459,81
Receita de Contribuição	83.000,00	69.897,38	70.277,90
Receitas Previdenciárias	0,00	0,00	0,00
Outras Contribuições	83.000,00	69.897,38	70.277,90
Receita Patrimonial Líquida	0,00	0,00	0,00
Receita Patrimonial	113.892,91	102.760,37	171.839,07
(-) Aplicações Financeiras	113.892,91	102.760,37	171.839,07
Transferências Correntes	12.476.174,69	13.072.064,76	12.270.677,05
F.P.M.	5.862.000,00	5.683.262,38	5.873.587,16
I.P.V.A.	156.000,00	160.661,23	142.260,32
I.C.M.S.	3.160.000,00	3.192.452,92	2.816.374,88
Convênios	0,00	0,00	0,00
Outras Transferências Correntes	3.298.174,69	4.035.688,23	3.438.454,69
Demais Receitas Correntes	405.031,40	142.577,34	92.242,18
Dívida Ativa	20.000,00	24.321,20	17.762,15
Diversas Receitas Correntes	385.031,40	118.256,14	74.480,03
RECEITAS DE CAPITAL (II)	0,00	349.000,00	656.492,91
Operações de Crédito (III)	0,00	0,00	0,00
Amortização de Empréstimos (IV)	0,00	0,00	0,00
Alienação de Ativos (V)	0,00	299.000,00	0,00
Transferências de Capital	0,00	50.000,00	656.492,91
Convênios	0,00	50.000,00	145.900,00
Outras Transferências de Capital	0,00	0,00	510.592,91
Outras Receitas de Capital	0,00	0,00	0,00
RECEITAS PRIMÁRIAS DE CAPITAL (VI) = (II - III - IV - V)	0,00	50.000,00	656.492,91
RECEITA PRIMÁRIA TOTAL (VII) = (I + VI)	14.103.107,09	14.050.604,72	13.774.231,23


Município de Salitinho - SC
RELATÓRIO RESUMIDO DA EXECUÇÃO ORÇAMENTÁRIA
DEMONSTRATIVO DO RESULTADO PRIMÁRIO
ORÇAMENTOS FISCAL E DA SEGURIDADE SOCIAL
JANEIRO A DEZEMBRO 2017/BIMESTRE NOVEMBRO - DEZEMBRO

DESPESAS PRIMÁRIAS	DOTAÇÃO ATUALIZADA	DESPESAS EMPENHADAS				DESPESAS LIQUIDADAS		INSCRITAS EM RESTOS A PAGAR NÃO PROCESSADOS	
		Até o Bimestre/ 2017	Até o Bimestre/ 2016	Até o Bimestre/ 2017	Até o Bimestre/ 2016	Em 2017	Em 2016		
DESPESAS CORRENTES (VIII)	14.509.175,56	12.997.211,45	12.786.950,64	12.997.211,45	12.786.950,64	0,00	0,00		
Pessoal e Encargos Sociais	7.810.380,52	7.389.668,43	6.854.284,43	7.389.668,43	6.854.284,43	0,00	0,00		
Juros e Encargos da Dívida (IX)	0,00	0,00	0,00	0,00	0,00	0,00	0,00		
Outras Despesas Correntes	6.698.795,04	5.607.543,02	5.932.666,21	5.607.543,02	5.932.666,21	0,00	0,00		
DESPESAS PRIMÁRIAS CORRENTES (X) = (VIII - IX)	14.509.175,56	12.997.211,45	12.786.950,64	12.997.211,45	12.786.950,64	0,00	0,00		
DESPESAS DE CAPITAL (XI)	980.234,70	819.847,11	2.704.756,34	788.733,93	2.245.658,88	31.113,18	459.097,46		
Investimentos	980.234,70	819.847,11	2.614.756,34	788.733,93	2.155.658,88	31.113,18	459.097,46		
Inversões Financeiras	0,00	0,00	90.000,00	0,00	90.000,00	0,00	0,00		
Concessão de Empréstimos (XII)	0,00	0,00	0,00	0,00	0,00	0,00	0,00		
Aquisição de Título de Capital já Integralizado (XIII)	0,00	0,00	0,00	0,00	0,00	0,00	0,00		
Demais Inversões Financeiras	0,00	0,00	90.000,00	0,00	90.000,00	0,00	0,00		
Amortização da Dívida (XIV)	0,00	0,00	0,00	0,00	0,00	0,00	0,00		
DESPESAS PRIMÁRIAS DE CAPITAL (XV) = (XI - XII - XIII - XIV)	980.234,70	819.847,11	2.704.756,34	788.733,93	2.245.658,88	31.113,18	459.097,46		
RESERVA DE CONTINGÊNCIA (XVI)	10.000,00	-	-	-	-	-	-		
DESPESA PRIMÁRIA TOTAL (XVIII) = (X + XV + XVI + XVII)	15.499.410,26	13.817.058,56	15.491.706,98	13.785.945,38	15.032.609,52	31.113,18	459.097,46		
RESULTADO PRIMÁRIO (XIX) = (VII - XVIII)	-1.396.303,17	233.546,16	-1.717.475,75	264.659,34	-1.258.378,29	14.019.491,54	13.315.133,77		
SALDOS DE EXERCÍCIOS ANTERIORES	-	476.430,58	-	445.317,40	0,00	31.113,18	-		
Superávit Financeiro	-	476.430,58	-	445.317,40	0,00	31.113,18	-		
Reabertura de Créditos Adicionais	-	0,00	-	0,00	0,00	0,00	-		
DISCRIMINAÇÃO DA META FISCAL								VALOR CORRENTE	
META DE RESULTADO PRIMÁRIO FIXADA NO ANEXO DE METAS FISCAIS DA LDO P/O EXERCÍCIO DE REFERÊNCIA								0,00	

FONTE:

Município de Saltilho - SC
RELATÓRIO RESUMIDO DA EXECUÇÃO ORÇAMENTÁRIA
DEMONSTRATIVO DO RESULTADO PRIMÁRIO
ORÇAMENTOS FISCAL E DA SEGURIDADE SOCIAL
JANEIRO A DEZEMBRO 2017/BIMESTRE NOVEMBRO - DEZEMBRO

Saltilho, 30/01/2018


DEONIR LUIZ FERRONATTO
PREFEITO MUNICIPAL DE SALTINHO


MÁRIO SÉRGIO BOFFE
CONTADOR - CRC/SC 023714/O-2


NEREU JORGE FACHIN
CONTROLADOR INTERNO


EDSON PAULO WACHHOLZ
SECRETÁRIO DE ADM. E FAZENDA

Município de Saltilho - SC
RELATÓRIO RESUMIDO DA EXECUÇÃO ORÇAMENTÁRIA
DEMONSTRATIVO DOS RESTOS A PAGAR POR PODER E ÓRGÃO
ORÇAMENTOS FISCAL E DA SEGURIDADE SOCIAL
JANEIRO A DEZEMBRO 2017/BIMESTRE NOVEMBRO - DEZEMBRO

RP - Anexo 7 (LRF art. 53, inciso V)

R\$ 1,00

PODER/ÓRGÃO	RP PROCESSADOS E NÃO PROCESSADOS LIQUIDADOS EM EXERCÍCIOS ANTERIORES				RP NÃO PROCESSADOS			
	Inscritos Em Exercícios Anteriores (a)	Inscritos Em 31 de Dezembro de 2016 (b)	Pagos (c)	Cancelados (d)	Inscritos Em Exercícios Anteriores (f)	Inscritos Em 31 de Dezembro de 2016 (g)	Liquidados (h)	Cancelados (j)
RESTOS A PAGAR (EXCETO INTRA-ORÇAMENTÁRIOS) (I)	2.173,61	213.437,04	213.437,04	-	129.438,50	459.097,46	191.672,99	331.714,47
EXECUTIVO	2.173,61	213.437,04	213.437,04	0,00	129.438,50	459.097,46	191.672,99	331.714,47
ADMINISTRAÇÃO DIRETA	2.173,61	213.437,04	213.437,04	0,00	129.438,50	459.097,46	191.672,99	331.714,47
ENCARGOS GERAIS DO MUNICÍPIO	0,00	170.669,08	170.669,08	0,00	0,00	0,00	0,00	0,00
GABINETE DO PREFEITO MUNICIPAL	0,00	1.688,74	1.688,74	0,00	0,00	0,00	0,00	0,00
GABINETE DO VICE-PREFEITO	0,00	893,85	893,85	0,00	0,00	0,00	0,00	0,00
SECRETARIA DA CIDADE E DESENV. LOCAL	0,00	0,00	0,00	0,00	34.294,99	459.097,46	127.382,99	331.714,47
SECRETARIA DA EDUCAÇÃO	0,00	0,00	0,00	0,00	95.143,51	0,00	64.290,00	0,00
SECRETARIA DE AGRICULTURA E ABASTECIMENTO	0,00	16.632,24	16.632,24	0,00	0,00	0,00	0,00	0,00
SECRETARIA DE ASSISTÊNCIA SOCIAL	0,00	3.893,29	3.893,29	0,00	0,00	0,00	0,00	0,00
SECRETARIA DE SAÚDE PÚBLICA	2.173,61	3.852,98	3.852,98	0,00	0,00	0,00	0,00	0,00
RESTOS A PAGAR (INTRA-ORÇAMENTÁRIOS) (II)	0,00	15.806,96	15.806,96	0,00	0,00	0,00	0,00	0,00
TOTAL (III) = (I + II):	2.173,61	213.437,04	213.437,04	0,00	129.438,50	459.097,46	191.672,99	331.714,47
Saldo Total L=(e+K)								67.322,11

FONTE:

Saltilho 30/01/2018

DEONIR LUIZ FERRONATTO
 PREFEITO MUNICIPAL DE SALTILHO

MÁRIO SÉRGIO BOFFE
 CONTADOR - CRC/SC.023714/O-2

NEREU JORGE FACHIN
 CONTROLADOR INTERNO

EBSON PAULO WACHHOLZ
 SECRETÁRIO DE ADM. E FAZENDA

Município de Saltinho - SC
 RELATÓRIO RESUMIDO DA EXECUÇÃO ORÇAMENTÁRIA
DEMONSTRATIVO DAS RECEITAS DE OPERAÇÕES DE CRÉDITO E DESPESAS DE CAPITAL
 ORÇAMENTOS FISCAL E DA SEGURIDADE SOCIAL
 JANEIRO A DEZEMBRO 2017/BIMESTRE NOVEMBRO - DEZEMBRO

RREO - ANEXO 9 (LRF, art.53, § 1º, inciso I)

R\$ 1,00

RECEITAS	PREVISÃO ATUALIZADA (a)	RECEITAS REALIZADAS (b)			SALDO NÃO REALIZADO (c) = (a - b)
RECEITAS DE OPERAÇÕES DE CRÉDITO¹ (I)	0,00	0,00			0,00
DESPESAS	DOTAÇÃO ATUALIZADA (d)	DESPESAS EMPENHADAS (e)	DESPESAS LIQUIDADAS	INSCRITAS EM RESTOS A PAGAR NÃO PROCESSADOS	SALDO NÃO EXECUTADO (f)=(d-e)
DESPESAS DE CAPITAL	980.234,70	819.847,11	788.733,93	31.113,18	160.387,59
(-) Incentivos Fiscais a Contribuintes por Instituições Financeiras	0,00	0,00	0,00	0,00	0,00
(-) Incentivos Fiscais a Contribuintes	0,00	0,00	0,00	0,00	0,00
DESPESA DE CAPITAL LÍQUIDA (II):	980.234,70	819.847,11	788.733,93	31.113,18	160.387,59
RESULTADO PARA APURAÇÃO DA REGRA DE OURO (III) = (I - II)	-980.234,70	-819.847,11	-	-	-160.387,59

FUNTE:

Notas:

¹ Operações de Crédito descritas na CF, art. 167, inciso III.


² Durante o exercício, somente as despesas liquidadas são consideradas executadas. No encerramento do exercício, as despesas não liquidadas inscritas em restos a pagar não processados são também consideradas executadas.

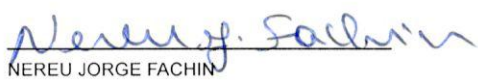
Dessa forma, para maior transparência, as despesas executadas estão segregadas em:


- a) Despesas liquidadas, consideradas aquelas em que houve a entrega do material ou serviço, os termos do art. 63 da Lei 4.320/64;
- b) Despesas empenhadas, mas não liquidadas, inscritas em Restos a Pagar não processados, consideradas liquidadas no encerramento do exercício, por força do art.35, inciso II da Lei 4.320/64.

Saltinho, 30/01/2018


 DEONIR LUIZ FERRONATO
 PREFEITO MUNICIPAL DE SALTINHO


 MÁRIO SÉRGIO BOFFE
 CONTADOR - CRC/SC 023714/O-2


 NEREU JORGE FACHIN
 CONTROLADOR INTERNO


 EDSON PAULO WACHHOLZ
 SECRETÁRIO DE ADM. E FAZENDA

Município de Salinho - SC
RELATÓRIO RESUMIDO DA EXECUÇÃO ORÇAMENTÁRIA
DEMONSTRATIVOS DA RECEITA DE ALIENAÇÃO DE ATIVOS E APLICAÇÃO DE RECURSOS
 ORÇAMENTOS FISCAL E DA SEGURIDADE SOCIAL
 JANEIRO A DEZEMBRO 2017/MÊS DEZEMBRO

RREO - ANEXO 11 (LRF, art. 53, § 1º, inciso III)

R\$ 1,00


RECEITAS	PREVISÃO ATUALIZADA (a)	RECEITAS REALIZADAS Até o Mês (b)	SALDO (c) = (a-b)
RECEITAS DE ALIENAÇÃO DE ATIVOS(I)	0,00	299.000,00	-299.000,00
ALIENAÇÃO DE BENS IMÓVEIS	0,00	0,00	0,00
ALIENAÇÃO DE BENS MÓVEIS	0,00	299.000,00	-299.000,00

DESPESAS	DOTAÇÃO ATUALIZADA (d)	DESPESAS EMPENHADAS (e)	DESPESAS LIQUIDADAS	DESPESAS PAGAS (f)	DESPESAS INSCRITAS EM RESTOS A PAGAR NÃO PROCESSADOS	PAGAMENTO DE RESTOS A PAGAR (g)	SALDO (h)=(d-e)
APLICAÇÃO DOS RECURSOS DA ALIENAÇÃO DE ATIVOS(II)	186.750,00	186.700,00	186.700,00	186.700,00	0,00	0,00	50,00
Despesas de Capital	186.750,00	186.700,00	186.700,00	186.700,00	0,00	0,00	50,00
Investimentos	186.750,00	186.700,00	186.700,00	186.700,00	0,00	0,00	50,00

SALDO FINANCEIRO A APLICAR	Em 2016 (i)	Em 2017 (j) = (Ib - (II f + II g))	SALDO ATUAL (k) = (III i + III j)
Valor(III)	41,09	112.300,00	112.341,09


FONTE:

Saltinho, 30/01/2018


 DEONIR LUIZ FERRONATO
 PREFEITO MUNICIPAL DE SALTINHO


 MÁRIO SÉRGIO BOFFE
 CONTADOR - CRC/SC 023714/O-2


 NEREU JORGE FACHIN
 CONTROLADOR INTERNO


 EDSON PAULO WACHHOLZ
 SECRETÁRIO DE ADM. E FAZENDA

DEMONSTRATIVO SIMPLIFICADO DO RELATÓRIO RESUMIDO DA EXECUÇÃO ORÇAMENTÁRIA
ORÇAMENTOS FISCAL E DA SEGURIDADE SOCIAL
JANEIRO A DEZEMBRO 2017/BIMESTRE NOVEMBRO - DEZEMBRO

R\$ 1,00

LRF, Art. 48 - Anexo 14

BALANÇO ORÇAMENTÁRIO		Até o Bimestre		
RECEITAS				
Previsão Inicial		14.217.000,00		
Previsão Atualizada		14.217.000,00		
Receitas Realizadas		14.452.365,09		
Déficit Orçamentário		0,00		
Saldos de Exercícios Anteriores (Utilizados para Créditos Adicionais)		476.430,58		
DESPESAS				
Dotação Inicial		14.217.000,00		
Créditos Adicionais		1.282.410,26		
Dotação Atualizada		15.499.410,26		
Despesas Empenhadas		13.817.058,56		
Despesas Liquidadas		13.785.945,38		
Despesas pagas		13.785.709,14		
Inscritas em Restos a Pagar Não Processados		31.113,18		
Superavit Orçamentário		666.419,71		
DESPESAS POR FUNÇÃO / SUBFUNÇÃO		Até o Bimestre		
Despesas Empenhadas		13.817.058,56		
Liquidadas		13.785.945,38		
Inscritas em Restos a Pagar Não Processados		31.113,18		
RECEITA CORRENTE LÍQUIDA - RCL		Até o Bimestre		
Receita Corrente Líquida		14.103.365,09		
RECEITAS / DESPESAS DOS REGIMES DE PREVIDÊNCIA		Até o Bimestre		
Regime Geral de Previdência Social			0,00	
Receitas Previdenciárias Realizadas(I)			0,00	
Despesas Previdenciárias Empenhadas (II)			0,00	
Resultado Previdenciário (III) = (I - II)				
Regime Próprio de Previdência dos Servidores			0,00	
Receitas Previdenciárias Realizadas(IV)			0,00	
Despesas Previdenciárias Empenhadas (V)			0,00	
Resultado Previdenciário (VI) = (IV - V)			0,00	
RESULTADOS NOMINAL E PRIMÁRIO		Meta Fixada no Anexo de Metas Fiscais da LDO (a)	Resultado Apurado até o Bimestre (b)	% em Relação à Meta (b/a)
Resultado Nominal		0,00	0,00	0,00
Resultado Primário		0,00	233.546,16	0,00
RESTOS A PAGAR POR PODER E MINISTÉRIO PÚBLICO	Inscrição	Cancelamento até o Bimestre	Pagamento até o Bimestre	Saldo a Pagar
RESTOS A PAGAR NÃO-PROCESSADOS	588.535,96	331.714,47	191.672,99	65.148,50
EXECUTIVO	588.535,96	331.714,47	191.672,99	65.148,50
RESTOS A PAGAR PROCESSADOS	215.610,65	0,00	213.437,04	2.173,61
EXECUTIVO	215.610,65	0,00	213.437,04	2.173,61
TOTAL:	804.146,61	331.714,47	405.110,03	67.322,11
DESPESAS COM MANUTENÇÃO E DESENVOLVIMENTO DO ENSINO		Valor apurado até o Bimestre	Limites Constitucionais Anuais	
			% Mínimo a Aplicar no Exercício	% Aplicado até o Bimestre
Mínimo Anual de 25% das Receitas de Impostos na Manutenção e Desenvolvimento do Ensino		3.363.450,42	25%	28,29
Mínimo Anual de 60% do FUNDEB na Remuneração do Magistério com Educação Infantil e Ensino Fundamental		1.530.349,63	60%	87,60

DEMONSTRATIVO SIMPLIFICADO DO RELATÓRIO RESUMIDO DA EXECUÇÃO ORÇAMENTÁRIA
ORÇAMENTOS FISCAL E DA SEGURIDADE SOCIAL
JANEIRO A DEZEMBRO 2017/BIMESTRE NOVEMBRO - DEZEMBRO

LRF, Art. 48 - Anexo 14

R\$ 1,00

RECEITAS DE OPERAÇÕES DE CRÉDITO E DESPESAS DE CAPITAL		Valor apurado até o Bimestre	Saldo não Realizado	
Receitas de Operações de Crédito		0,00		
Despesa de Capital Líquida		819.847,11	160.387,59	
PROJEÇÃO ATUARIAL DOS REGIMES DE PREVIDÊNCIA	2017	2025	2035	2050
Regime Próprio de Previdência Social dos Servidores				
Receitas Previdenciárias (IV)	0,00	0,00	0,00	0,00
Despesas Previdenciárias (V)	0,00	0,00	0,00	0,00
Resultado Previdenciário VI = (IV - V)	0,00	0,00	0,00	0,00
RECEITA DA ALIENAÇÃO DE ATIVOS E APLICAÇÃO DOS RECURSOS		Valor apurado até o Bimestre	Saldo a Realizar	
Receita de Capital Resultante da Alienação de Ativos		299.000,00	-299.000,00	
Aplicação dos Recursos da Alienação de Ativos		186.700,00	50,00	
DESPESAS COM AÇÕES E SERVIÇOS PÚBLICOS DE SAÚDE	Valor apurado até o Bimestre	Limite Constitucional Anual		
		% Mínimo a Aplicar no Exercício	% Aplicado até o Bimestre	
Despesas com Ações e Serviços Públicos de Saúde executadas com recursos de impostos	2.274.703,94	15,00	20,11	
DESPESAS DE CARÁTER CONTINUADO DERIVADAS DE PPP		Valor apurado no exercício corrente		
Total das despesas/RCL (%)		0,00		


FONTE:


Nota: Durante o exercício, somente as despesas liquidadas são consideradas executadas. No encerramento do exercício, as despesas não liquidadas inscritas em restos a pagar não processados são também consideradas executadas. Dessa forma, para maior transparência, as despesas executadas estão segregadas em:


- a) Despesas liquidadas, consideradas aquelas em que houve a entrega do material ou serviço, nos termos do art. 63 da Lei 4.320/64;
b) Despesas empenhadas mas não liquidadas, inscritas em Restos a Pagar não processados, consideradas liquidadas no encerramento do exercício, por força do art.35, inciso II da Lei 4.320/64.

Saltinho, 30/01/2018


DEONIR LUIZ FERRONATTO
PREFEITO MUNICIPAL DE SALTINHO


NEREU JORGE FACHIN
CONTROLADOR INTERNO


MÁRIO SÉRGIO BOFFE
CONTADOR - CRC/SC 023714/O-2


EDSON PAULO WACHHOLZ
SECRETÁRIO DE ADM. E FAZENDA

MUNICÍPIO DE SALTINHO - SC
RELATÓRIO RESUMIDO DA EXECUÇÃO ORÇAMENTÁRIA
DEMONSTRATIVO DAS RECEITAS E DESPESAS COM MANUTENÇÃO E DESENVOLVIMENTO DO ENSINO – MDE
ORÇAMENTOS FISCAL E DA SEGURIDADE SOCIAL
JANEIRO A DEZEMBRO 2017/BIMESTRE NOVEMBRO - DEZEMBRO

RREO - ANEXO 8 (LDB, art. 72)

R\$ 1,00

RECEITAS DO ENSINO				
RECEITA RESULTANTE DE IMPOSTOS (caput do art. 212 da Constituição)	PREVISÃO INICIAL	PREVISÃO ATUALIZADA (a)	RECEITAS REALIZADAS	
			Até o Bimestre (b)	% (c) = (b/a)x100
1- RECEITAS DE IMPOSTOS	767.500,00	767.500,00	660.544,85	86,06
1.1- Receita Resultante do Imposto sobre a Propriedade Predial e Territorial Urbana - IPTU	222.500,00	222.500,00	234.168,39	105,24
1.1.1- IPTU	200.000,00	200.000,00	213.103,83	106,55
1.1.2- Multas, Juros de Mora, Dívida Ativa e Outros Encargos do IPTU	22.500,00	22.500,00	21.064,56	93,62
1.2- Receita Resultante do Imposto sobre Transmissão Inter Vivos - ITBI	150.000,00	150.000,00	96.041,09	64,03
1.2.1- ITBI	150.000,00	150.000,00	96.041,09	64,03
1.2.2- Multas, Juros de Mora, Dívida Ativa e Outros Encargos do ITBI	-	0,00	0,00	0,00
1.3- Receita Resultante do Imposto sobre Serviços de Qualquer Natureza - ISS	210.000,00	210.000,00	137.134,97	65,30
1.3.1- ISS	210.000,00	210.000,00	137.134,97	65,30
1.3.2- Multas, Juros de Mora, Dívida Ativa e Outros Encargos do ISS	-	0,00	0,00	0,00
1.4- Receita Resultante do Imposto de Renda Retido na Fonte - IRRF	185.000,00	185.000,00	193.200,40	104,43
1.5- Receita Resultante do Imposto Territorial Rural - ITR (CF, art. 153, §4º, inciso III)	-	0,00	0,00	0,00
1.5.1- ITR	-	0,00	0,00	0,00
1.5.2- Multas, Juros de Mora, Dívida Ativa e Outros Encargos do ITR	-	0,00	0,00	0,00
2- RECEITA DE TRANSFERÊNCIAS CONSTITUCIONAIS E LEGAIS	11.426.900,00	11.426.900,00	11.228.941,48	98,27
2.1- Cota-Parte FPM	7.202.000,00	7.202.000,00	6.959.936,98	96,64
2.1.1- Parcela referente à CF, art. 159, I, alínea b	6.700.000,00	6.700.000,00	6.383.374,71	95,27
2.1.2- Parcela referente à CF, art. 159, I, alínea d	284.000,00	284.000,00	283.778,41	99,92
2.1.3- Parcela referente à CF, art. 159, I, alínea e	218.000,00	218.000,00	292.783,86	134,30
2.2- Cota-Parte ICMS	3.950.000,00	3.950.000,00	3.990.564,72	101,03
2.3- ICMS-Desoneração – L.C. nº87/1996	15.500,00	15.500,00	14.108,16	91,02
2.4- Cota-Parte IPI-Exportação	60.000,00	60.000,00	57.819,60	96,37
2.5- Cota-Parte ITR	4.400,00	4.400,00	5.686,59	129,24
2.6- Cota-Parte IPVA	195.000,00	195.000,00	200.825,43	102,99
2.7- Cota-Parte IOF-Ouro	-	0,00	0,00	0,00
3- TOTAL DA RECEITA DE IMPOSTOS (1 + 2)	12.194.400,00	12.194.400,00	11.889.486,33	97,50
RECEITAS ADICIONAIS PARA FINANCIAMENTO DO ENSINO	PREVISÃO INICIAL	PREVISÃO ATUALIZADA (a)	RECEITAS REALIZADAS	% (c) = (b/a)x100
			Até o Bimestre (b)	
4- RECEITA DA APLICAÇÃO FINANCEIRA DE OUTROS RECURSOS DE IMPOSTOS VINC. AO ENSINO	-	0,00	0,00	0,00
5- RECEITA DE TRANSFERÊNCIAS DO FNDE	297.802,40	297.802,40	271.010,67	91,00
5.1- Transferências do Salário-Educação	180.000,00	180.000,00	188.384,12	104,66
5.2- Transferências Diretas - PDDE	-	0,00	0,00	0,00
5.3- Transferências Diretas - PNAE	40.220,00	40.220,00	26.391,60	65,62
5.4- Transferências Diretas - PNATE	71.982,40	71.982,40	53.858,26	74,82
5.5- Outras Transferências do FNDE	3.000,00	3.000,00	0,00	0,00
5.6- Aplicação Financeira dos Recursos do FNDE	2.600,00	2.600,00	2.376,69	91,41
6- RECEITA DE TRANSFERÊNCIAS DE CONVÊNIOS	-	0,00	0,00	0,00
6.1- Transferências de Convênios	-	0,00	0,00	0,00
6.2- Aplicação Financeira dos Recursos de Convênios	-	0,00	0,00	0,00
7- RECEITA DE OPERAÇÕES DE CRÉDITO	-	0,00	0,00	0,00
8- OUTRAS RECEITAS PARA FINANCIAMENTO DO ENSINO	165.962,01	165.962,01	182.078,87	109,71
9- TOTAL DAS RECEITAS ADICIONAIS PARA FINANCIAMENTO DO ENSINO (4 + 5 + 6 + 7 + 8)	463.764,41	463.764,41	453.089,54	97,70
FUNDEB				
RECEITAS DO FUNDEB	PREVISÃO INICIAL	PREVISÃO ATUALIZADA (a)	RECEITAS REALIZADAS	% (c) = (b/a)x100
			Até o Bimestre (b)	
10- RECEITAS DESTINADAS AO FUNDEB	2.184.980,00	2.184.980,00	2.130.473,35	97,51
10.1- Cota-Parte FPM Destinada ao FUNDEB – (20% de 2.1.1)	1.340.000,00	1.340.000,00	1.276.674,60	95,27
10.2- Cota-Parte ICMS Destinada ao FUNDEB – (20% de 2.2)	790.000,00	790.000,00	798.111,80	101,03
10.3- ICMS-Desoneração Destinada ao FUNDEB – (20% de 2.3)	3.100,00	3.100,00	2.821,56	91,02
10.4- Cota-Parte IPI-Exportação Destinada ao FUNDEB – (20% de 2.4)	12.000,00	12.000,00	11.563,98	96,37
10.5- Cota-Parte ITR ou ITR Arrecadados Destinados ao FUNDEB – (20% de (1.5 + 2.5))	880,00	880,00	1.137,21	129,23
10.6- Cota-Parte IPVA Destinada ao FUNDEB – (20% de 2.6)	39.000,00	39.000,00	40.164,20	102,99
11- RECEITAS RECEBIDAS DO FUNDEB	1.655.000,00	1.655.000,00	1.747.059,50	105,56
11.1- Transferências de Recursos do FUNDEB	1.650.000,00	1.650.000,00	1.732.130,56	104,98
11.2- Complementação da União ao FUNDEB	-	0,00	0,00	0,00
11.3- Receita de Aplicação Financeira dos Recursos do FUNDEB	5.000,00	5.000,00	14.928,94	298,58
12- RESULTADO LÍQUIDO DAS TRANSFERÊNCIAS DO FUNDEB (11.1 – 10)	-534.980,00	-534.980,00	-398.342,79	74,46
DECRÉSCIMO RESULTANTE DAS TRANSFERÊNCIAS DO FUNDEB				

Q

Handwritten signature

Handwritten signature

RELATÓRIO RESUMIDO DA EXECUÇÃO ORÇAMENTÁRIA
DEMONSTRATIVO DAS RECEITAS E DESPESAS COM MANUTENÇÃO E DESENVOLVIMENTO DO ENSINO – MDE
ORÇAMENTOS FISCAL E DA SEGURIDADE SOCIAL
JANEIRO A DEZEMBRO 2017/BIMESTRE NOVEMBRO - DEZEMBRO

DESPESAS DO FUNDEB	DOTAÇÃO INICIAL	DOTAÇÃO ATUALIZADA (d)	DESPESAS EMPENHADAS		DESPESAS LIQUIDADAS		INSCRITAS EM RESTOS A PAGAR NÃO PROCESSADOS (i)	
			Até o Bimestre (e)	% (f)=(e/d)x100	Até o Bimestre (g)	% (h)=(g/d) x 100		
13- PAGAMENTO DOS PROFISSIONAIS DO MAGISTÉRIO	1.567.500,00	1.659.050,00	1.587.998,24	95,72	1.587.998,24	95,72	0,00	
13.1- Com Educação Infantil	101.250,00	192.800,00	192.332,31	99,76	192.332,31	99,76	0,00	
13.2- Com Ensino Fundamental	1.466.250,00	1.466.250,00	1.395.665,93	95,19	1.395.665,93	95,19	0,00	
14- OUTRAS DESPESAS	87.500,00	163.768,76	156.420,40	95,51	156.420,40	95,51	0,00	
14.1- Com Educação Infantil	0,00	0,00	0,00	0,00	0,00	0,00	0,00	
14.2- Com Ensino Fundamental	87.500,00	163.768,76	156.420,40	95,51	156.420,40	95,51	0,00	
15- TOTAL DAS DESPESAS DO FUNDEB (13 + 14)	1.655.000,00	1.822.818,76	1.744.418,64	95,70	1.744.418,64	95,70	0,00	
DEDUÇÕES PARA FINS DE LIMITE DO FUNDEB							VALOR	
16- RESTOS A PAGAR INSCRITOS NO EXERCÍCIO SEM DISPONIBILIDADE FINANCEIRA DE RECURSOS DO FUNDEB							-	
16.1 - FUNDEB 60%							-	
16.2 - FUNDEB 40%							-	
17- DESPESAS CUSTEADAS COM O SUPERÁVIT FINANCEIRO, DO EXERCÍCIO ANTERIOR, DO FUNDEB							0,00	
17.1 - FUNDEB 60%							0,00	
17.2 - FUNDEB 40%							0,00	
18- TOTAL DAS DEDUÇÕES CONSIDERADAS PARA FINS DE LIMITE DO FUNDEB (16 + 17)							0,00	
INDICADORES DO FUNDEB							VALOR	
19 - TOTAL DAS DESPESAS DO FUNDEB PARA FINS DE LIMITE (15 - 18)							1.744.418,64	
19.1 - Mínimo de 60% do FUNDEB na Remuneração do Magistério ¹ (13 - (16.1 + 17.1)) / (11) x 100) %							90,90	
19.2 - Máximo de 40% em Despesa com MDE, que não Remuneração do Magistério (14 - (16.2 + 17.2)) / (11) x 100) %							8,95	
19.3 - Máximo de 5% não Aplicado no Exercício (100 - (19.1 + 19.2)) %							0,15	
CONTROLE DA UTILIZAÇÃO DE RECURSOS NO EXERCÍCIO SUBSEQÜENTE							VALOR	
20 - RECURSOS RECEBIDOS DO FUNDEB EM 2016 QUE NÃO FORAM UTILIZADOS							61.801,15	
21 - DESPESAS CUSTEADAS COM O SALDO DO ITEM 20 ATÉ O 1º TRIMESTRE DE 2017 ²							61.801,15	
MANUTENÇÃO E DESENVOLVIMENTO DO ENSINO – DESPESAS CUSTEADAS COM A RECEITA RESULTANTE DE IMPOSTOS E RECURSOS DO FUNDEB								
DESPESAS COM AÇÕES TÍPICAS DE MDE	DOTAÇÃO INICIAL	DOTAÇÃO ATUALIZADA (d)	DESPESAS EMPENHADAS		DESPESAS LIQUIDADAS		INSCRITAS EM RESTOS A PAGAR NÃO PROCESSADOS (i)	
			Até o Bimestre (e)	% (f)=(e/d)x100	Até o Bimestre (g)	% (h)=(g/d) x 100		
22- EDUCAÇÃO INFANTIL	776.034,41	809.584,41	711.645,19	87,90	711.645,19	87,90	0,00	
22.1- Creche	384.784,41	326.784,41	304.243,10	93,10	304.243,10	93,10	0,00	
22.1.1- Despesas Custeadas com Recursos do FUNDEB	0,00	0,00	0,00	0,00	0,00	0,00	0,00	
22.1.2- Despesas Custeadas com Outros Recursos de Impostos	384.784,41	326.784,41	304.243,10	93,10	304.243,10	93,10	0,00	
22.2- Pré-escola	386.250,00	477.800,00	407.402,09	85,27	407.402,09	85,27	0,00	
22.2.1- Despesas Custeadas com Recursos do FUNDEB	101.250,00	192.800,00	192.332,31	99,76	192.332,31	99,76	0,00	
22.2.2- Despesas Custeadas com Outros Recursos de Impostos	285.000,00	285.000,00	215.069,78	75,46	215.069,78	75,46	0,00	
23- ENSINO FUNDAMENTAL	2.351.305,59	2.485.574,35	2.345.408,33	94,36	2.345.408,33	94,36	0,00	
23.1- Despesas Custeadas com Recursos do FUNDEB	1.553.750,00	1.630.018,76	1.552.086,33	95,22	1.552.086,33	95,22	0,00	
23.2- Despesas Custeadas com Outros Recursos de Impostos	797.555,59	855.555,59	793.322,00	92,73	793.322,00	92,73	0,00	
24- ENSINO MÉDIO	0,00	0,00	0,00	0,00	0,00	0,00	0,00	
25- ENSINO SUPERIOR	0,00	0,00	0,00	0,00	0,00	0,00	0,00	
26- ENSINO PROFISSIONAL NÃO INTEGRADO AO ENSINO REGULAR	0,00	0,00	0,00	0,00	0,00	0,00	0,00	
27- OUTRAS	0,00	0,00	0,00	0,00	0,00	0,00	0,00	
28- TOTAL DAS DESPESAS COM AÇÕES TÍPICAS DE MDE (22 + 23 + 24 + 25 + 26 + 27)	3.127.340,00	3.295.158,76	3.057.053,52	92,77	3.057.053,52	92,77	0,00	
DEDUÇÕES CONSIDERADAS PARA FINS DE LIMITE CONSTITUCIONAL							VALOR	
29- RESULTADO LÍQUIDO DAS TRANSFERÊNCIAS DO FUNDEB = (12)							-398.342,79	
30- DESPESAS CUSTEADAS COM A COMPLEMENTAÇÃO DO FUNDEB NO EXERCÍCIO							0,00	
31- RECEITA DE APLICAÇÃO FINANCEIRA DOS RECURSOS DO FUNDEB ATÉ O BIMESTRE = (49)							14.928,94	
32- DESPESAS CUSTEADAS COM O SUPERÁVIT FINANCEIRO, DO EXERCÍCIO ANTERIOR, DO FUNDEB							0,00	
33- DESPESAS CUSTEADAS COM O SUPERÁVIT FINANCEIRO, DO EXERCÍCIO ANTERIOR, DE OUTROS RECURSOS DE IMPOSTOS							0,00	
34- RESTOS A PAGAR INSCRITOS NO EXERCÍCIO SEM DISPONIBILIDADE FINANCEIRA DE RECURSOS DE IMPOSTOS VINCULADOS AO ENSINO ⁴							-	
35- CANCELAMENTO, NO EXERCÍCIO, DE RESTOS A PAGAR INSCRITOS COM DISPONIBILIDADE FINANCEIRA DE RECURSOS DE IMPOSTOS VINCULADOS AO ENSINO = (45 j)							-	
36- TOTAL DAS DEDUÇÕES CONSIDERADAS PARA FINS DE LIMITE CONSTITUCIONAL (29 + 30 + 31 + 32 + 33 + 34 + 35)							-383.413,85	
37- TOTAL DAS DESPESAS PARA FINS DE LIMITE ((22 + 23) - (36))							3.440.467,37	
38- PERCENTUAL DE APLICAÇÃO EM MDE SOBRE A RECEITA LÍQUIDA DE IMPOSTOS ((37) / (3) x 100) % - LIMITE CONSTITUCIONAL 25%							28,94	
OUTRAS INFORMAÇÕES PARA CONTROLE								
OUTRAS DESPESAS CUSTEADAS COM RECEITAS ADICIONAIS PARA FINANCIAMENTO DO ENSINO	DOTAÇÃO INICIAL	DOTAÇÃO ATUALIZADA (d)	DESPESAS EMPENHADAS		DESPESAS LIQUIDADAS		INSCRITAS EM RESTOS A PAGAR NÃO PROCESSADOS (i)	
			Até o Bimestre (e)	% (f)=(e/d)x100	Até o Bimestre (g)	% (h)=(g/d) x 100		
39- DESPESAS CUSTEADAS COM A APLICAÇÃO FINANCEIRA DE OUTROS RECURSOS RECURSOS DE IMPOSTOS VINCULADOS AO ENSINO	0,00	0,00	0,00	0,00	0,00	0,00	0,00	
40- DESPESAS CUSTEADAS COM A CONTRIBUIÇÃO SOCIAL DO SALÁRIO-EDUCAÇÃO	182.000,00	185.500,00	181.164,68	97,66	181.164,68	97,66	0,00	
41- DESPESAS CUSTEADAS COM OPERAÇÕES DE CRÉDITO	0,00	0,00	0,00	0,00	0,00	0,00	0,00	
42- DESPESAS CUSTEADAS COM OUTRAS RECEITAS P/ FINANCIAMENTO DO ENSINO	281.764,41	327.764,41	293.275,61	89,48	293.275,61	89,48	0,00	
43- TOTAL DAS OUTRAS DESPESAS CUSTEADAS COM RECEITAS ADICIONAIS PARA FINANCIAMENTO DO ENSINO (39 + 40 + 41 + 42)	463.764,41	513.264,41	474.440,29	92,44	474.440,29	92,44	0,00	
44- TOTAL GERAL DAS DESPESAS COM MDE (28 + 43)	3.591.104,41	3.808.423,17	3.531.493,81	92,73	3.531.493,81	92,73	0,00	


MUNICÍPIO DE SALTINHO - SC
RELATÓRIO RESUMIDO DA EXECUÇÃO ORÇAMENTÁRIA
DEMONSTRATIVO DAS RECEITAS E DESPESAS COM MANUTENÇÃO E DESENVOLVIMENTO DO ENSINO – MDE
ORÇAMENTOS FISCAL E DA SEGURIDADE SOCIAL
JANEIRO A DEZEMBRO 2017/BIMESTRE NOVEMBRO - DEZEMBRO


Continuação 3/3


RESTOS A PAGAR INSCRITOS COM DISPONIBILIDADE FINANCEIRA DE RECURSOS DE IMPOSTOS VINCULADOS AO ENSINO	SALDO ATÉ O BIMESTRE	CANCELADO EM 2017 (j)	
45- RESTOS A PAGAR DE DESPESAS COM MDE	0,00	0,00	
45.1 - Executadas com Recursos de Impostos Vinculados ao Ensino	0,00	0,00	
45.2 - Executadas com Recursos do FUNDEB	0,00	0,00	
CONTROLE DA DISPONIBILIDADE FINANCEIRA		FUNDEB	SALÁRIO EDUCAÇÃO
46- DISPONIBILIDADE FINANCEIRA EM 31 DE DEZEMBRO DE 2016		61.801,15	0,00
47- (+) INGRESSO DE RECURSOS ATÉ O BIMESTRE		1.732.130,56	188.384,12
48- (-) PAGAMENTOS EFETUADOS ATÉ O BIMESTRE		1.754.351,03	0,00
48.1 Orçamento do Exercício		1.754.351,03	0,00
48.2 Restos a Pagar		0,00	0,00
49- (+) RECEITA DE APLICAÇÃO FINANCEIRA DOS RECURSOS ATÉ O BIMESTRE		14.928,94	1.682,55
50- (=) DISPONIBILIDADE FINANCEIRA ATÉ O BIMESTRE		54.509,62	190.066,67
51- (+) Ajustes		0,00	0,00
51.1. Retenções		0,00	0,00
51.2. Conciliação bancária		0,00	0,00
52- (=) SALDO FINANCEIRO CONCILIADO		54.509,62	190.066,67

Saltinho, 02/03/2018


DEONIR LUIZ FERRONATO
PREFEITO MUNICIPAL DE SALTINHO


MÁRIO SÉRGIO BOFFE
CONTADOR - CRC/SC 023714/O-2


NEREU JORGE FACHIN
CONTROLADOR INTERNO


EDSON PAULO WACHHOLZ
SECRETÁRIO DE ADM. E FAZENDA

FONTE:

¹ Limites mínimos anuais a serem cumpridos no encerramento do exercício.

² Art. 21, § 2º, Lei 11.494/2007: "Até 5% dos recursos recebidos à conta dos Fundos, inclusive relativos à complementação da União recebidos nos termos do §1º do art. 6º desta Lei, poderão ser utilizados no 1º trimestre do exercício imediatamente subsequente, mediante abertura de crédito adicional."

³ Caput do art. 212 da CF/1988

⁴ Os valores referentes à parcela dos Restos a Pagar inscritos sem disponibilidade financeira vinculada à educação deverão ser informados somente no RREO do último bimestre do exercício

⁵ Limites mínimos anuais a serem cumpridos no encerramento do exercício, no âmbito de atuação prioritária, conforme LDB, art. 11, V.

⁶ Nos cinco primeiros bimestres do exercício o acompanhamento poderá ser feito com base na despesa empenhada ou na despesa liquidada.

No último bimestre do exercício, o valor deverá corresponder ao total da despesa empenhada.

⁷ Essa coluna poderá ser apresentada somente no último bimestre.

Nota: Durante o exercício, somente as despesas liquidadas são consideradas executadas. No encerramento do exercício, as despesas não liquidadas inscritas em restos a pagar não processados são também consideradas executadas. Dessa forma, para maior transparência, as despesas executadas estão segregadas em:

a) Despesas liquidadas, consideradas aquelas em que houve a entrega do material ou serviço, nos termos do art. 63 da Lei 4.320/64;

b) Despesas empenhadas mas não liquidadas, inscritas em Restos a Pagar não processados, consideradas liquidadas no encerramento do exercício, por força do art.35, inciso II da Lei 4.320/64.

Município de Saltilho - SC
RELATÓRIO RESUMIDO DA EXECUÇÃO ORÇAMENTÁRIA
DEMONSTRATIVO DAS RECEITAS E DESPESAS COM AÇÕES E SERVIÇOS PÚBLICOS DE SAÚDE

ORÇAMENTOS FISCAL E DA SEGURIDADE SOCIAL
JANEIRO A DEZEMBRO 2017/BIMESTRE NOVEMBRO - DEZEMBRO

RREO - ANEXO 12 (LC 141/2012, art. 35)

R\$ 1,00

RECEITAS PARA APURAÇÃO DA APLICAÇÃO EM AÇÕES E SERVIÇOS PÚBLICOS DE SAÚDE	PREVISÃO INICIAL	PREVISÃO ATUALIZADA (a)	RECEITAS REALIZADAS	
			Até o Bimestre (b)	% (b/a)*100
RECEITA DE IMPOSTOS LÍQUIDA (I)	767.500,00	767.500,00	660.579,61	86,07
Imposto Predial e Territorial Urbano - IPTU	200.000,00	200.000,00	213.103,83	106,55
Imposto sobre Transmissão de Bens Intervivos - ITBI	150.000,00	150.000,00	96.041,09	64,03
Imposto sobre Serviços de Qualquer Natureza - ISS	210.000,00	210.000,00	137.134,97	65,30
Imposto de Renda Retido na Fonte - IRRF	185.000,00	185.000,00	193.200,40	104,43
Multas, Juros de Mora e Outros Encargos dos Impostos	3.000,00	3.000,00	979,32	32,64
Divida Ativa dos Impostos	15.000,00	15.000,00	12.398,02	82,65
Multas, Juros de Mora e Outros Encargos da Divida Ativa	4.500,00	4.500,00	7.721,98	171,50
RECEITA DE TRANSFERÊNCIAS CONSTITUCIONAIS E LEGAIS (II)	10.924.900,00	10.924.900,00	10.652.379,21	97,51
Cota-Parte FPM	6.700.000,00	6.700.000,00	6.383.374,71	95,27
Cota-Parte ITR	4.400,00	4.400,00	5.686,59	129,24
Cota-Parte IPVA	195.000,00	195.000,00	200.825,43	102,99
Cota-Parte ICMS	3.950.000,00	3.950.000,00	3.990.564,72	101,03
Cota-Parte IPI-Eexportação	60.000,00	60.000,00	57.819,60	96,37
Compensações Financeiras Provenientes de Impostos e Transferências Constitucionais	15.500,00	15.500,00	14.108,16	91,02
Desoneração ICMS (LC 87/96)	15.500,00	15.500,00	14.108,16	91,02
TOTAL DAS RECEITAS PARA APURAÇÃO DA APLICAÇÃO EM AÇÕES E SERVIÇOS PÚBLICOS DE SAÚDE (III) = I + II	11.692.400,00	11.692.400,00	11.312.958,82	96,75
RECEITAS ADICIONAIS PARA FINANCIAMENTO DA SAÚDE	PREVISÃO INICIAL	PREVISÃO ATUALIZADA (c)	RECEITAS REALIZADAS	
TRANSFERÊNCIA DE RECURSOS DO SISTEMA ÚNICO DE SAÚDE-SUS	776.763,60	776.763,60	1.290.818,79	166,18
Provenientes da União	713.823,60	713.823,60	1.237.774,79	173,40
Provenientes dos Estados	62.940,00	62.940,00	53.044,00	84,28
RECEITAS DE OPERAÇÕES DE CRÉDITO VINCULADAS À SAÚDE	0,00	0,00	0,00	0,00
OUTRAS RECEITAS PARA FINANCIAMENTO DA SAÚDE	1.000,00	1.000,00	2.441,97	244,20
TOTAL RECEITAS ADICIONAIS PARA FINANCIAMENTO DA SAÚDE	777.763,60	777.763,60	1.293.260,76	166,28




Município de Salitinho - SC
RELATÓRIO RESUMIDO DA EXECUÇÃO ORÇAMENTÁRIA
DEMONSTRATIVO DAS RECEITAS E DESPESAS COM AÇÕES E SERVIÇOS PÚBLICOS DE SAÚDE

ORÇAMENTOS FISCAL E DA SEGURIDADE SOCIAL
JANEIRO A DEZEMBRO 2017/BIMESTRE NOVEMBRO - DEZEMBRO

Continuação 215

DESPESAS COM SAÚDE (Por Grupo de Natureza da Despesa)	DOTAÇÃO INICIAL	DOTAÇÃO ATUALIZADA (e)	DESPESAS EMPENHADAS		DESPESAS LIQUIDADAS		INSCRITAS EM RESTOS A PAGAR NÃO PROCESSADOS
			Até o Bimestre (f)	% (f/e)*100	Até o Bimestre (g)	% (g/e)*100	
DESPESAS CORRENTES	2.872.395,60	3.366.344,35	3.091.483,89	91,84	3.091.483,89	91,84	0,00
Pessoal e Encargos Sociais	1.664.240,00	1.708.780,00	1.645.766,18	96,31	1.645.766,18	96,31	0,00
Outras Despesas Correntes	1.208.155,60	1.657.564,35	1.445.717,71	87,22	1.445.717,71	87,22	0,00
DESPESAS DE CAPITAL	10.000,00	81.600,00	70.500,00	86,40	70.500,00	86,40	0,00
Investimentos	10.000,00	81.600,00	70.500,00	86,40	70.500,00	86,40	0,00




Município de Salitinho - SC
RELATÓRIO RESUMIDO DA EXECUÇÃO ORÇAMENTÁRIA
DEMONSTRATIVO DAS RECEITAS E DESPESAS COM AÇÕES E SERVIÇOS PÚBLICOS DE SAÚDE

Continuação 3/5

ORÇAMENTOS FISCAL E DA SEGURIDADE SOCIAL
JANEIRO A DEZEMBRO 2017/BIMESTRE NOVEMBRO - DEZEMBRO

DESPESAS COM SAÚDE (Por Grupo de Natureza da Despesa)	DOTAÇÃO INICIAL	DOTAÇÃO ATUALIZADA (e)	DESPESAS EMPENHADAS		DESPESAS LIQUIDADAS		INSCRITAS EM RESTOS A PAGAR NÃO PROCESSADOS
			Até o Bimestre (f)	% (f/e)**100	Até o Bimestre (g)	% (g/e)**100	
DESPESAS DE CAPITAL	10.000,00	81.600,00	70.500,00	86,40	70.500,00	86,40	0,00
Investimentos	10.000,00	81.600,00	70.500,00	86,40	70.500,00	86,40	0,00
TOTAL DAS DESPESAS COM SAÚDE (IV)	2.882.395,60	3.447.944,35	3.161.983,89	91,71	3.161.983,89	91,71	0,00
DESPESAS COM SAÚDE NÃO COMPUTADAS PARA FINS DE APURAÇÃO DO PERCENTUAL MÍNIMO	DOTAÇÃO INICIAL	DOTAÇÃO ATUALIZADA	DESPESAS EMPENHADAS	DESPESAS LIQUIDADAS	INSCRITAS EM RESTOS A PAGAR NÃO PROCESSADOS		
DESPESAS COM INATIVOS E PENSIONISTAS	0,00	0,00	0,00	0,00	0,00	0,00	0,00
DESPESA COM ASSISTÊNCIA À SAÚDE QUE NÃO ATENDE AO PRINCÍPIO DE ACESSO UNIVERSAL	0,00	0,00	0,00	0,00	0,00	0,00	0,00
DESPESAS CUSTEADAS COM RECURSOS DESTINADOS À SAÚDE	776.763,60	1.221.612,35	1.025.240,40	32,42	1.025.240,40	32,42	0,00
Recursos de Transferências do Sistema Único de Saúde - SUS	776.763,60	1.150.012,35	954.740,40	30,19	954.740,40	30,19	0,00
Recursos de Operações de Crédito	0,00	0,00	0,00	0,00	0,00	0,00	0,00
Outros Recursos	0,00	71.600,00	70.500,00	2,23	70.500,00	2,23	0,00
OUTRAS AÇÕES E SERVIÇOS NÃO COMPUTADOS	0,00	0,00	0,00	0,00	0,00	0,00	0,00
RESTOS A PAGAR NÃO PROCESSADOS INSCRITOS INDEVIDAMENTE NO EXERCÍCIO SEM DISPONIBILIDADE FINANCEIRA ¹	-	-	0,00	0,00	-	-	0,00
DESPESAS CUSTEADAS COM DISPONIBILIDADE DE CAIXA VINCLADA AOS RESTOS A PAGAR CANCELADOS ²	0,00	0,00	0,00	0,00	0,00	0,00	0,00
DESPESAS CUSTEADAS COM RECURSOS VINCLADOS À PARCELA DO PERCENTUAL MÍNIMO QUE NÃO FOI APLICADA EM AÇÕES E SERVIÇOS DE SAÚDE EM EXERCÍCIOS ANTERIORES ³	0,00	0,00	0,00	0,00	0,00	0,00	0,00
TOTAL DAS DESPESAS COM NÃO COMPUTADAS (V)	776.763,60	1.221.612,35	1.025.240,40	32,42	1.025.240,40	32,42	0,00
TOTAL DAS DESPESAS COM AÇÕES E SERVIÇOS PÚBLICOS DE SAÚDE (VI) = (IV - V)	2.105.632,00	2.226.332,00	2.136.743,49	67,58	2.136.743,49	67,58	0,00

PERCENTUAL DE APLICAÇÃO EM AÇÕES E SERVIÇOS PÚBLICOS DE SAÚDE SOBRE A RECEITA DE IMPOSTOS LÍQUIDA E TRANSFERÊNCIAS CONSTITUCIONAIS E LEGAIS (VII%) = (VIh / IIIb x 100) - LIMITE CONSTITUCIONAL 15% ⁴ 18,89

VALOR REFERENTE À DIFERENÇA ENTRE O VALOR EXECUTADO E O LIMITE MÍNIMO CONSTITUCIONAL [VI(h) - (15 x IIIb)/100] 439.799,67




Continua 3/5

Município de Saltilho - SC
RELATÓRIO RESUMIDO DA EXECUÇÃO ORÇAMENTÁRIA
DEMONSTRATIVO DAS RECEITAS E DESPESAS COM AÇÕES E SERVIÇOS PÚBLICOS DE SAÚDE

ORÇAMENTOS FISCAL E DA SEGURIDADE SOCIAL
JANEIRO A DEZEMBRO 2017/BIMESTRE NOVEMBRO - DEZEMBRO

Continuação 4/5

EXECUÇÃO DE RESTOS A PAGAR NÃO PROCESSADOS INSCRITOS COM DISPONIBILIDADE DE CAIXA	INSCRITOS	CANCELADOS/ PRESCRITOS	PAGOS	A PAGAR	PARCELA CONSIDERADA NO LIMITE
	0,00	0,00	0,00	0,00	0,00
TOTAL	0,00	0,00	0,00	0,00	0,00

CONTROLE DO VALOR REFERENTE AO PERCENTUAL MÍNIMO NÃO CUMPRIDO EM EXERCÍCIOS ANTERIORES PARA FINS DE APLICAÇÃO DOS RECURSOS VINCULADOS CONFORME ARTIGOS 25 E 26	SALDO INICIAL	DESPESAS CUSTEADAS NO EXERCÍCIO DE REFERÊNCIA (j)	LIMITE NÃO CUMPRIDO	SALDO FINAL (NÃO APLICADO)
	-	-	-	-

Atenção Básica	DESPESAS COM SAÚDE (Por Subfunção)	DOTAÇÃO INICIAL	DOTAÇÃO ATUALIZADA	DESPESAS EMPENHADAS		DESPESAS LIQUIDADAS		INSCRITAS EM RESTOS A PAGAR NÃO PROCESSADOS
				Até o Bimestre (l)	% (l/Total l) *100	Até o Bimestre (m)	% (m/Total m) *100	
		2.882.395,60	3.447.944,35	3.161.983,89	100,00	3.161.983,89	100,00	0,00
TOTAL		2.882.395,60	3.447.944,35	3.161.983,89	100,00	3.161.983,89	100,00	0,00

Nota: Durante o exercício, somente as despesas liquidadas são consideradas executadas. No encerramento do exercício, as despesas não liquidadas inscritas em restos a pagar não processados são também consideradas executadas. Dessa forma, para maior transparência, as despesas executadas estão segregadas em:

a) Despesas liquidadas, consideradas aquelas em que houve a entrega do material ou serviço, nos termos do art. 63 da Lei 4.320/64;

b) Despesas empenhadas mas não liquidadas, inscritas em Restos a Pagar não processados, consideradas liquidadas no encerramento do exercício, por força do art. 35, inciso II da Lei 4.320/64.



FONTE:

4 Essa linha apresentará valor somente no Relatório Resumido da Execução Orçamentária do último bimestre do exercício.

2 O valor apresentado na intercessão com a coluna "i" ou com a coluna "h+i" (último bimestre) deverá ser o mesmo apresentado no "total j".

3 O valor apresentado na intercessão com a coluna "i" ou com a coluna "h+i" (último bimestre) deverá ser o mesmo apresentado no "total k".

Limite anual mínimo a ser cumprido no encerramento do exercício. Deverá ser informado o limite estabelecido na Lei Orçânica do Município quando o



 Continua 4/5

Município de Salinho - SC
RELATÓRIO RESUMIDO DA EXECUÇÃO ORÇAMENTÁRIA
DEMONSTRATIVO DAS RECEITAS E DESPESAS COM AÇÕES E SERVIÇOS PÚBLICOS DE SAÚDE

ORÇAMENTOS FISCAL E DA SEGURIDADE SOCIAL

JANEIRO A DEZEMBRO 2017/BIMESTRE NOVEMBRO - DEZEMBRO


percentual nela estabelecido for superior ao fixado na LC nº 141/2012.

Salinho, 30/01/2018


DEONIR LUIZ FERRONATTO

PREFEITO MUNICIPAL DE SALTINHO


EDSON PAULO WACHHOLZ
SECRETÁRIO DE ADM. E FAZENDA


MÁRIO SÉRGIO BOFFE
CONTADOR - CRC/SC 023714/O-2


NEREU JORGE FACHIN
CONTROLADOR INTERNO