

PUBLICAÇÃO

RELATÓRIO RESUMIDO DE EXECUÇÃO ORÇAMENTÁRIA

QUINTO
BIMESTRE
DE 2017

Município de Saltilho - SC
RELATÓRIO RESUMIDO DA EXECUÇÃO ORÇAMENTÁRIA
BALANÇO ORÇAMENTÁRIO
ORÇAMENTOS FISCAL E DA SEGURIDADE SOCIAL
JANEIRO A OUTUBRO 2017/BIMESTRE SETEMBRO - OUTUBRO

RREO - ANEXO 1 (LRF, Art. 52, inciso I, alíneas "a" e "b" do inciso II e § 1º)

R\$ 1,00

RECEITAS	PREVISÃO INICIAL	PREVISÃO ATUALIZADA (a)	RECEITAS REALIZADAS			SALDO A REALIZAR (a - c)
			No Bimestre (b)	% (b/a)	Até o Bimestre (c)	
RECEITAS (EXCETO INTRA-ORÇAMENTÁRIAS) (I)	14.217.000,00	14.217.000,00	2.021.509,76	14,22	11.763.473,81	2.453.526,19
RECEITAS CORRENTES	14.217.000,00	14.217.000,00	2.010.398,64	14,14	11.420.029,37	2.796.970,63
RECEITA TRIBUTÁRIA	1.138.901,00	1.138.901,00	65.544,92	5,76	610.478,75	528.422,25
IMPOSTOS	745.000,00	745.000,00	64.629,62	8,68	548.943,29	196.056,71
TAXAS	72.000,00	72.000,00	915,30	1,27	61.535,46	10.464,54
CONTRIBUIÇÃO DE MELHORIA	321.901,00	321.901,00	0,00	0,00	0,00	321.901,00
RECEITAS DE CONTRIBUIÇÕES	83.000,00	83.000,00	11.448,05	13,79	57.806,32	25.193,68
CONTRIBUIÇÕES DE INTERVENÇÃO NO DOMÍNIO ECONÓMICO	83.000,00	83.000,00	11.448,05	13,79	57.806,32	25.193,68
RECEITA PATRIMONIAL	113.892,91	113.892,91	10.370,64	9,11	95.178,10	18.714,81
RECEITAS DE VALORES MOBILIÁRIOS	113.892,91	113.892,91	10.370,64	9,11	95.178,10	18.714,81
RECEITA DE SERVIÇOS	199.000,00	199.000,00	6.324,27	3,18	87.994,81	111.005,19
TRANSFERÊNCIAS CORRENTES	12.476.174,69	12.476.174,69	1.905.099,84	15,27	10.532.512,38	1.943.662,31
TRANSFERÊNCIAS INTERGOVERNAMENTAIS	12.476.174,69	12.476.174,69	1.905.099,84	15,27	10.532.512,38	1.943.662,31
OUTRAS RECEITAS CORRENTES	206.031,40	206.031,40	11.610,92	5,64	36.059,01	169.972,39
MULTAS E JUROS DE MORA	13.000,00	13.000,00	4.772,91	36,71	15.483,41	-2.483,41
RECEITA DA DÍVIDA ATIVA	20.000,00	20.000,00	6.833,08	34,17	18.632,90	1.367,10
RECEITAS DIVERSAS	173.031,40	173.031,40	4,93	0,00	1.942,70	171.088,70
RECEITAS DE CAPITAL	0,00	0,00	11.111,12	0,00	343.444,44	-343.444,44
ALIENAÇÃO DE BENS	0,00	0,00	0,00	0,00	299.000,00	-299.000,00
ALIENAÇÃO DE BENS MÓVEIS	0,00	0,00	0,00	0,00	299.000,00	-299.000,00
TRANSFERÊNCIAS DE CAPITAL	0,00	0,00	11.111,12	0,00	44.444,44	-44.444,44
TRANSFERÊNCIAS DE CONVÊNIO	0,00	0,00	11.111,12	0,00	44.444,44	-44.444,44
RECEITAS (INTRA-ORÇAMENTÁRIAS) (II)	-	-	-	-	-	-
SUBTOTAL DAS RECEITAS (III) = (I + II)	14.217.000,00	14.217.000,00	2.021.509,76	14,22	11.763.473,81	2.453.526,19
OPERAÇÕES DE CRÉDITO - REFINANCIAMENTO (IV)	0,00	0,00	0,00	0,00	0,00	0,00
Operações de Crédito Internas	0,00	0,00	0,00	0,00	0,00	0,00
Mobiliária	0,00	0,00	0,00	0,00	0,00	0,00
Contratual	0,00	0,00	0,00	0,00	0,00	0,00
Operações de Crédito Externas	0,00	0,00	0,00	0,00	0,00	0,00

RELATÓRIO RESUMIDO DA EXECUÇÃO ORÇAMENTÁRIA
BALANÇO ORÇAMENTÁRIO
ORÇAMENTOS FISCAL E DA SEGURIDADE SOCIAL
JANEIRO A OUTUBRO 2017/BIMESTRE SETEMBRO - OUTUBRO

RECEITAS	PREVISÃO INICIAL	PREVISÃO ATUALIZADA (a)	RECEITAS REALIZADAS				SALDO A REALIZAR (a - c)
			No Bimestre (b)	% (b/a)	Até o Bimestre (c)	% (c/a)	
OPERAÇÕES DE CRÉDITO - REFINANCIAMENTO (IV)	0,00	0,00	0,00	0,00	0,00	0,00	0,00
Mobiliária Contratual	0,00	0,00	0,00	0,00	0,00	0,00	0,00
SUBTOTAL COM REFINANCIAMENTO (V) = (III + IV)	14.217.000,00	14.217.000,00	2.021.509,76	14,22	11.763.473,81	82,74	2.453.526,19
DÉFICIT (VI)	—	—	—	—	—	—	—
TOTAL (VII) = (V + VI)	14.217.000,00	14.217.000,00	2.021.509,76	14,22	11.763.473,81	82,74	2.453.526,19
SALDO DE EXERCÍCIOS ANTERIORES	—	551.016,23	—	—	409.123,92	—	—
Superávit Financeiro	—	551.016,23	—	—	409.123,92	—	—
Reabertura de Créditos Adicionais	—	0,00	—	—	0,00	—	—


DESPESAS	DOTAÇÃO INICIAL	DOTAÇÃO ATUALIZADA	DESPESAS EMPENHADAS		SALDO (g) = (e-f)	DESPESAS LIQUIDADAS		SALDO (i) = (e-h)	DESPESAS PAGAS ATÉ O BIMESTRE (j)
			No Bimestre	Até o Bimestre (f)		No Bimestre	Até o Bimestre (h)		
DESPESAS (EXCETO INTRA-ORÇAMENTÁRIAS) (VIII)	14.217.000,00	15.152.440,26	1.484.722,93	11.863.669,39	3.288.770,87	1.976.135,91	11.120.416,94	4.032.023,32	10.846.840,91
DESPESAS CORRENTES	13.892.720,00	14.076.945,56	1.473.148,59	11.049.703,32	3.027.242,24	1.950.300,45	10.348.105,88	3.728.839,68	10.079.624,30
PESSOAL E ENCARGOS SOCIAIS	7.481.500,00	7.533.130,52	1.109.729,69	5.838.507,97	1.694.622,55	1.145.140,01	5.767.664,69	1.765.465,83	5.728.604,64
OUTRAS DESPESAS CORRENTES	6.411.220,00	6.543.815,04	363.418,90	5.211.195,35	1.332.619,69	805.160,44	4.580.441,19	1.963.373,85	4.351.019,66
DESPESAS DE CAPITAL	314.280,00	1.065.494,70	11.574,34	813.966,07	251.528,63	25.835,46	772.311,06	293.183,64	767.216,61
INVESTIMENTOS	314.280,00	1.065.494,70	11.574,34	813.966,07	251.528,63	25.835,46	772.311,06	293.183,64	767.216,61
RESERVA DE CONTINGÊNCIA	10.000,00	10.000,00	0,00	0,00	10.000,00	0,00	0,00	10.000,00	0,00
RESERVA DE CONTINGENCIA	10.000,00	10.000,00	0,00	0,00	10.000,00	0,00	0,00	10.000,00	0,00
DESPESAS (INTRA-ORÇAMENTÁRIAS) (IX)	—	—	—	—	—	—	—	—	—
SUBTOTAL DAS DESPESAS (X) = (VIII + IX)	14.217.000,00	15.152.440,26	1.484.722,93	11.863.669,39	3.288.770,87	1.976.135,91	11.120.416,94	4.032.023,32	10.846.840,91
AMORTIZAÇÃO DA DÍVIDA-REFINANCIAMENTO (XI)	0,00	0,00	0,00	0,00	0,00	0,00	0,00	0,00	0,00
Amortização da Dívida Interna	0,00	0,00	0,00	0,00	0,00	0,00	0,00	0,00	0,00
Dívida Mobiliária	0,00	0,00	0,00	0,00	0,00	0,00	0,00	0,00	0,00


Município de Saltinho - SC
 RELATÓRIO RESUMIDO DA EXECUÇÃO ORÇAMENTÁRIA
BALANÇO ORÇAMENTÁRIO
 ORÇAMENTOS FISCAL E DA SEGURIDADE SOCIAL
 JANEIRO A OUTUBRO 2017/BIMESTRE SETEMBRO - OUTUBRO


DESPESAS	DOTAÇÃO INICIAL (d)	DOTAÇÃO ATUALIZADA (e)	DESPESAS EMPENHADAS		SALDO (g) = (e-f)	DESPESAS LIQUIDADAS		SALDO (i) = (e-h)	DESPESAS PAGAS ATÉ O BIMESTRE (j)
			No Bimestre	Até o Bimestre (f)		No Bimestre	Até o Bimestre (h)		
AMORTIZAÇÃO DA DÍVIDA-REFINANCIAMENTO (XI)	0,00	0,00	0,00	0,00	0,00	0,00	0,00	0,00	0,00
Outras Dívidas	0,00	0,00	0,00	0,00	0,00	0,00	0,00	0,00	0,00
Amortização da Dívida Externa	0,00	0,00	0,00	0,00	0,00	0,00	0,00	0,00	0,00
Dívida Mobiliária	0,00	0,00	0,00	0,00	0,00	0,00	0,00	0,00	0,00
Outras Dívidas	0,00	0,00	0,00	0,00	0,00	0,00	0,00	0,00	0,00
SUBTOTAL COM REFINANCIAMENTO (XII) = (X + XI)	14.217.000,00	15.152.440,26	1.484.722,93	11.863.669,39	3.288.770,87	11.120.416,94	11.120.416,94	4.032.023,32	10.846.840,91
SUPERÁVIT (XIII)	—	—	—	—	—	—	—	—	916.632,90
TOTAL (XIV) = (XII + XIII)	14.217.000,00	15.152.440,26	1.484.722,93	11.863.669,39	—	11.763.473,81	11.763.473,81	—	11.763.473,81
RESERVADO RPPS	0,00	0,00	—	—	0,00	—	—	0,00	—


FONTE:

Saltinho, 29/11/2017


 DEONIR LUIZ FERRONATTO
 PREFEITO MUNICIPAL DE SALTINHO


 MÁRIO SÉRGIO BOFFE
 CONTADOR - CRC/SC 023714/O-2


 NEREU JORGE FACHIN
 CONTROLADOR INTERNO


 EDSON PAULO WAGGHOLZ
 SECRETÁRIO DE ADM. E FAZENDA

Município de Salinho - SC
RELATÓRIO RESUMIDO DA EXECUÇÃO ORÇAMENTÁRIA
DEMONSTRATIVO DO RESULTADO PRIMÁRIO
ORÇAMENTOS FISCAL E DA SEGURIDADE SOCIAL
JANEIRO A OUTUBRO 2017/BIMESTRE SETEMBRO - OUTUBRO

RREO - ANEXO 6 (LRF, art 53, inciso III)

R\$ 1,00

RECEITAS PRIMÁRIAS	PREVISÃO ATUALIZADA	RECEITAS REALIZADAS	
		Até o Bimestre/ 2017	Até o Bimestre/ 2016
RECEITAS PRIMÁRIAS CORRENTES (I)	14.103.107,09	11.324.851,27	10.023.879,21
Receita Tributária	1.138.901,00	610.478,75	605.451,53
I.P.T.U.	200.000,00	211.751,58	178.931,63
I.S.S.	210.000,00	111.490,39	160.448,15
I.T.B.I.	150.000,00	76.694,09	80.898,00
I.R.R.F.	185.000,00	149.007,23	133.499,03
Outras Receitas Tributárias	393.901,00	61.535,46	51.674,72
Receita de Contribuição	83.000,00	57.806,32	59.408,70
Receitas Previdenciárias	0,00	0,00	0,00
Outras Contribuições	83.000,00	57.806,32	59.408,70
Receita Patrimonial Líquida	0,00	0,00	0,00
Receita Patrimonial	113.892,91	95.178,10	153.007,49
(-) Aplicações Financeiras	113.892,91	95.178,10	153.007,49
Transferências Correntes	12.476.174,69	10.532.512,38	9.277.654,65
F.P.M.	5.862.000,00	4.494.796,15	4.093.723,84
I.P.V.A	156.000,00	143.250,01	125.877,06
I.C.M.S.	3.160.000,00	2.621.961,60	2.311.635,78
Convênios	0,00	0,00	0,00
Outras Transferências Correntes	3.298.174,69	3.272.504,62	2.746.417,97
Demais Receitas Correntes	405.031,40	124.053,82	81.364,33
Dívida Ativa	20.000,00	18.632,90	16.579,90
Diversas Receitas Correntes	385.031,40	105.420,92	64.784,43
RECEITAS DE CAPITAL (II)	0,00	343.444,44	470.791,29
Operações de Crédito (III)	0,00	0,00	0,00
Amortização de Empréstimos (IV)	0,00	0,00	0,00
Alienação de Ativos (V)	0,00	299.000,00	0,00
Transferências de Capital	0,00	44.444,44	470.791,29
Convênios	0,00	44.444,44	145.900,00
Outras Transferências de Capital	0,00	0,00	324.891,29
Outras Receitas de Capital	0,00	0,00	0,00
RECEITAS PRIMÁRIAS DE CAPITAL (VI) = (II - III - IV - V)	0,00	44.444,44	470.791,29
RECEITA PRIMÁRIA TOTAL (VII) = (I + VI)	14.103.107,09	11.369.295,71	10.494.670,50

DESPESAS PRIMÁRIAS	DOTAÇÃO ATUALIZADA	DESPESAS EMPENHADAS		DESPESAS LIQUIDADAS	
		Até o Bimestre/ 2017	Até o Bimestre/ 2016	Até o Bimestre/ 2017	Até o Bimestre/ 2016
DESPESAS CORRENTES (VIII)	14.076.945,56	11.049.703,32	10.834.686,32	10.348.105,88	10.055.889,05
Pessoal e Encargos Sociais	7.533.130,52	5.838.507,97	5.410.796,19	5.767.664,69	5.331.134,29
Juros e Encargos da Dívida (IX)	0,00	0,00	0,00	0,00	0,00
Outras Despesas Correntes	6.543.815,04	5.211.195,35	5.423.890,13	4.580.441,19	4.724.754,76
DESPESAS PRIMÁRIAS CORRENTES (X) = (VIII - IX)	14.076.945,56	11.049.703,32	10.834.686,32	10.348.105,88	10.055.889,05
DESPESAS DE CAPITAL (XI)	1.065.494,70	813.966,07	2.776.660,77	772.311,06	1.918.758,19
Investimentos	1.065.494,70	813.966,07	2.686.660,77	772.311,06	1.828.758,19
Inversões Financeiras	0,00	0,00	90.000,00	0,00	90.000,00
Concessão de Empréstimos (XII)	0,00	0,00	0,00	0,00	0,00
Aquisição de Título de Capital já Integralizado (XIII)	0,00	0,00	0,00	0,00	0,00
Demais Inversões Financeiras	0,00	0,00	90.000,00	0,00	90.000,00
Amortização da Dívida (XIV)	0,00	0,00	0,00	0,00	0,00
DESPESAS PRIMÁRIAS DE CAPITAL (XV) = (XI - XII - XIII - XIV)	1.065.494,70	813.966,07	2.776.660,77	772.311,06	1.918.758,19
RESERVA DE CONTINGÊNCIA (XVI)	10.000,00	-	-	-	-
DESPESA PRIMÁRIA TOTAL (XVIII) = (X + XV + XVI + XVII)	15.152.440,26	11.863.669,39	13.611.347,09	11.120.416,94	11.974.647,24


Município de Saltinho - SC
 RELATÓRIO RESUMIDO DA EXECUÇÃO ORÇAMENTÁRIA
DEMONSTRATIVO DO RESULTADO PRIMÁRIO
 ORÇAMENTOS FISCAL E DA SEGURIDADE SOCIAL
 JANEIRO A OUTUBRO 2017/BIMESTRE SETEMBRO - OUTUBRO


RESULTADO PRIMÁRIO (XIX) = (VII - XVIII)	-1.049.333,17	-494.373,68	-3.116.676,59	248.878,77	-1.479.976,74
SALDOS DE EXERCÍCIOS ANTERIORES					
Superávit Financeiro	-	447.270,64	-	409.123,92	0,00
Reabertura de Créditos Adicionais	-	0,00	-	0,00	0,00


DISCRIMINAÇÃO DA META FISCAL	VALOR CORRENTE
META DE RESULTADO PRIMÁRIO FIXADA NO ANEXO DE METAS FISCAIS DA LDO P/ O EXERCÍCIO DE REFERÊNCIA	0,00

Saltinho, 29/11/2017


 DEONIR LUIZ FERRONATTO
 PREFEITO MUNICIPAL DE SALTINHO


 MÁRIO SÉRGIO BOFFE
 CONTADOR - CRC/SC 023714/O-2


 NEREU JORGE FACHIN
 CONTROLADOR INTERNO


 EDSON PAULO WACHHOLZ
 SECRETÁRIO DE ADM. E FAZENDA

Município de Saltilho - SC
 RELATÓRIO RESUMIDO DA EXECUÇÃO ORÇAMENTÁRIA
DEMONSTRATIVO DOS RESTOS A PAGAR POR PODER E ÓRGÃO
 ORÇAMENTOS FISCAL E DA SEGURIDADE SOCIAL
 JANEIRO A OUTUBRO 2017/BIMESTRE SETEMBRO - OUTUBRO

RREO - Anexo 7 (LRF, art. 53, inciso V)

R\$ 1,00

PODER/ÓRGÃO	RP PROCESSADOS E NÃO PROCESSADOS LIQUIDADOS EM EXERCÍCIOS ANTERIORES										RP NÃO PROCESSADOS				
	Inscritos					Inscritos					Liquidados (h)	Pagos (i)	Cancelados (j)	Saldo k = (+g) - (-+)	Saldo Total L=(e+k)
	Em Exercícios Anteriores (a)	Em 31 de Dezembro de 2016 (b)	Pagos (c)	Cancelados (d)	Saldo e = (a+b) - (c+d)	Em Exercícios Anteriores (f)	Em 31 de Dezembro de 2016 (g)	Em Exercícios Anteriores (f)	Em 31 de Dezembro de 2016 (g)						
RESTOS A PAGAR (EXCETO INTRA-ORÇAMENTÁRIOS) (I)	2.173,61	213.437,04	213.437,04	-	2.173,61	129.438,50	459.097,46	191.672,99	191.672,99	331.714,47	65.148,50	67.322,11			
EXECUTIVO	2.173,61	213.437,04	213.437,04	0,00	2.173,61	129.438,50	459.097,46	191.672,99	191.672,99	331.714,47	65.148,50	67.322,11			
ADMINISTRAÇÃO DIRETA	2.173,61	213.437,04	213.437,04	0,00	2.173,61	129.438,50	459.097,46	191.672,99	191.672,99	331.714,47	65.148,50	67.322,11			
ENCARGOS GERAIS DO MUNICÍPIO	0,00	170.669,08	170.669,08	0,00	0,00	0,00	0,00	0,00	0,00	0,00	0,00	0,00			
GABINETE DO PREFEITO MUNICIPAL	0,00	1.688,74	1.688,74	0,00	0,00	0,00	0,00	0,00	0,00	0,00	0,00	0,00			
GABINETE DO VICE-PREFEITO	0,00	893,85	893,85	0,00	0,00	0,00	0,00	0,00	0,00	0,00	0,00	0,00			
SECRETARIA DA CIDADE E DESENV. LOCAL	0,00	0,00	0,00	0,00	0,00	0,00	0,00	0,00	0,00	0,00	0,00	0,00			
SECRETARIA DA EDUCAÇÃO	0,00	16.632,24	16.632,24	0,00	0,00	34.294,99	459.097,46	127.382,99	127.382,99	331.714,47	34.294,99	34.294,99			
SECRETARIA DE AGRICULTURA E ABASTECIMENTO	0,00	3.893,29	3.893,29	0,00	0,00	95.143,51	0,00	64.290,00	64.290,00	0,00	30.853,51	30.853,51			
SECRETARIA DE ASSISTENCIA SOCIAL	0,00	3.852,98	3.852,98	0,00	0,00	0,00	0,00	0,00	0,00	0,00	0,00	0,00			
SECRETARIA DE SAUDE PÚBLICA	2.173,61	15.806,86	15.806,86	0,00	2.173,61	0,00	0,00	0,00	0,00	0,00	0,00	2.173,61			
RESTOS A PAGAR (INTRA-ORÇAMENTÁRIOS) (II)	0,00	0,00	0,00	0,00	0,00	0,00	0,00	0,00	0,00	0,00	0,00	0,00			
TOTAL (III) = (I + II):	2.173,61	213.437,04	213.437,04	0,00	2.173,61	129.438,50	459.097,46	191.672,99	191.672,99	331.714,47	65.148,50	67.322,11			

FONTE

Saltilho, 29/11/2017

DEONIR LUIZ FERRONATTO
 PREFEITO MUNICIPAL DE SALTILHO

MÁRIO SÉRGIO BOFFE
 CONTADOR - CRC/SC-023714/O-2

NEREU JORGE FACHIN
 CONTROLADOR INTERNO

EDSON PAULO WACHHOLZ
 SECRETÁRIO DE ADM. E FAZENDA

MUNICÍPIO DE SALTINHO - SC
RELATÓRIO RESUMIDO DA EXECUÇÃO ORÇAMENTÁRIA
DEMONSTRATIVO DAS RECEITAS E DESPESAS COM MANUTENÇÃO E DESENVOLVIMENTO DO ENSINO – MDE
ORÇAMENTOS FISCAL E DA SEGURIDADE SOCIAL
JANEIRO A OUTUBRO 2017/BIMESTRE SETEMBRO - OUTUBRO

RREO - ANEXO 8 (LDB, art. 72)

R\$ 1,00

RECEITAS DO ENSINO

RECEITA RESULTANTE DE IMPOSTOS (caput do art. 212 da Constituição)	PREVISÃO INICIAL	PREVISÃO ATUALIZADA (a)	RECEITAS REALIZADAS	
			Até o Bimestre (b)	% (c) = (b/a)x100
1- RECEITAS DE IMPOSTOS				
1.1- Receita Resultante do Imposto sobre a Propriedade Predial e Territorial Urbana - IPTU	767.500,00	767.500,00	563.559,80	73,43
1.1.1- IPTU	222.500,00	222.500,00	226.367,78	101,74
1.1.2- Multas, Juros de Mora, Dívida Ativa e Outros Encargos do IPTU	200.000,00	200.000,00	211.751,58	105,88
1.2- Receita Resultante do Imposto sobre Transmissão Inter Vivos - ITBI	22.500,00	22.500,00	14.616,20	64,96
1.2.1- ITBI	150.000,00	150.000,00	76.694,09	51,13
1.2.2- Multas, Juros de Mora, Dívida Ativa e Outros Encargos do ITBI	150.000,00	150.000,00	76.694,09	51,13
1.3- Receita Resultante do Imposto sobre Serviços de Qualquer Natureza - ISS	-	0,00	0,00	0,00
1.3.1- ISS	210.000,00	210.000,00	111.490,70	53,09
1.3.2- Multas, Juros de Mora, Dívida Ativa e Outros Encargos do ISS	210.000,00	210.000,00	111.490,70	53,09
1.4- Receita Resultante do Imposto de Renda Retido na Fonte - IRRF	-	0,00	0,00	0,00
1.5- Receita Resultante do Imposto Territorial Rural - ITR (CF, art. 153, §4º, inciso III)	185.000,00	185.000,00	149.007,23	80,54
1.5.1- ITR	-	0,00	0,00	0,00
1.5.2- Multas, Juros de Mora, Dívida Ativa e Outros Encargos do ITR	-	0,00	0,00	0,00
2- RECEITA DE TRANSFERÊNCIAS CONSTITUCIONAIS E LEGAIS				
2.1- Cota-Parte FPM	11.426.900,00	11.426.900,00	9.065.198,60	79,33
2.1.1- Parcela referente à CF, art. 159, I, alínea b	7.202.000,00	7.202.000,00	5.545.298,86	77,00
2.1.2- Parcela referente à CF, art. 159, I, alínea d	6.700.000,00	6.700.000,00	5.252.515,00	78,40
2.1.3- Parcela referente à CF, art. 159, I, alínea e	284.000,00	284.000,00	0,00	0,00
2.2- Cota-Parte ICMS	218.000,00	218.000,00	292.783,86	134,30
2.3- ICMS-Desoneração – L.C. nº87/1996	3.950.000,00	3.950.000,00	3.277.450,78	82,97
2.4- Cota-Parte IPI-Exportação	15.500,00	15.500,00	11.756,80	75,85
2.5- Cota-Parte ITR	60.000,00	60.000,00	46.055,62	76,76
2.6- Cota-Parte IPVA	4.400,00	4.400,00	5.574,95	126,70
2.7- Cota-Parte IOF-Ouro	195.000,00	195.000,00	179.061,59	91,83
3- TOTAL DA RECEITA DE IMPOSTOS (1 + 2)	-	0,00	0,00	0,00
	12.194.400,00	12.194.400,00	9.628.758,40	78,96
RECEITAS ADICIONAIS PARA FINANCIAMENTO DO ENSINO				
	PREVISÃO INICIAL	PREVISÃO ATUALIZADA (a)	Até o Bimestre (b)	% (c) = (b/a)x100
4- RECEITA DA APLICAÇÃO FINANCEIRA DE OUTROS RECURSOS DE IMPOSTOS VINC. AO ENSINO	-	0,00	0,00	0,00
5- RECEITA DE TRANSFERÊNCIAS DO FNDE				
5.1- Transferências do Salário-Educação	297.802,40	297.802,40	220.082,18	73,90
5.2- Transferências Diretas - PDDE	180.000,00	180.000,00	157.137,71	87,30
5.3- Transferências Diretas - PNAE	-	0,00	0,00	0,00
5.4- Transferências Diretas - PNATE	40.220,00	40.220,00	17.594,40	43,75
5.5- Outras Transferências do FNDE	71.982,40	71.982,40	43.086,56	59,86
5.6- Aplicação Financeira dos Recursos do FNDE	3.000,00	3.000,00	0,00	0,00
6- RECEITA DE TRANSFERÊNCIAS DE CONVÊNIOS	2.600,00	2.600,00	2.263,51	87,06
6.1- Transferências de Convênios	-	0,00	0,00	0,00
6.2- Aplicação Financeira dos Recursos de Convênios	-	0,00	0,00	0,00
7- RECEITA DE OPERAÇÕES DE CRÉDITO	-	0,00	0,00	0,00
8- OUTRAS RECEITAS PARA FINANCIAMENTO DO ENSINO	-	0,00	0,00	0,00
9- TOTAL DAS RECEITAS ADICIONAIS PARA FINANCIAMENTO DO ENSINO (4 + 5 + 6 + 7 + 8)	165.962,01	165.962,01	149.787,84	90,25
	463.764,41	463.764,41	369.870,02	79,75

FUNDEB

RECEITAS DO FUNDEB	PREVISÃO INICIAL	PREVISÃO ATUALIZADA (a)	RECEITAS REALIZADAS	
			Até o Bimestre (b)	% (c) = (b/a)x100
10- RECEITAS DESTINADAS AO FUNDEB				
10.1- Cota-Parte FPM Destinada ao FUNDEB – (20% de 2.1.1)	2.184.980,00	2.184.980,00	1.754.480,85	80,30
10.2- Cota-Parte ICMS Destinada ao FUNDEB – (20% de 2.2)	1.340.000,00	1.340.000,00	1.050.502,71	78,40
10.3- ICMS-Desoneração Destinada ao FUNDEB – (20% de 2.3)	790.000,00	790.000,00	655.489,18	82,97
10.4- Cota-Parte IPI-Exportação Destinada ao FUNDEB – (20% de 2.4)	3.100,00	3.100,00	2.351,30	75,85
10.5- Cota-Parte ITR ou ITR Arrecadados Destinados ao FUNDEB – (20% de (1.5 + 2.5))	12.000,00	12.000,00	9.211,18	76,76
10.6- Cota-Parte IPVA Destinada ao FUNDEB – (20% de 2.6)	880,00	880,00	1.114,90	126,69
11- RECEITAS RECEBIDAS DO FUNDEB	39.000,00	39.000,00	35.811,58	91,82
11.1- Transferências de Recursos do FUNDEB	1.655.000,00	1.655.000,00	1.461.001,46	88,28
11.2- Complementação da União ao FUNDEB	1.650.000,00	1.650.000,00	1.447.313,75	87,72
11.3- Receita de Aplicação Financeira dos Recursos do FUNDEB	-	0,00	0,00	0,00
12- RESULTADO LÍQUIDO DAS TRANSFERÊNCIAS DO FUNDEB (11.1 – 10)	5.000,00	5.000,00	13.687,73	273,75
DECRÉSCIMO RESULTANTE DAS TRANSFERÊNCIAS DO FUNDEB	-534.980,00	-534.980,00	-307.167,10	57,42



MUNICÍPIO DE SALTINHO - SC
RELATÓRIO RESUMIDO DA EXECUÇÃO ORÇAMENTÁRIA
DEMONSTRATIVO DAS RECEITAS E DESPESAS COM MANUTENÇÃO E DESENVOLVIMENTO DO ENSINO – MDE
ORÇAMENTOS FISCAL E DA SEGURIDADE SOCIAL
JANEIRO A OUTUBRO 2017/BIMESTRE SETEMBRO - OUTUBRO

Continuação 2/3

DESPESAS DO FUNDEB	DOTAÇÃO INICIAL	DOTAÇÃO ATUALIZADA (d)	DESPESAS EMPENHADAS		DESPESAS LIQUIDADAS	
			Até o Bimestre (e)	% (f)=(e/d)x100	Até o Bimestre (g)	% (h)=(g/d)x100
13- PAGAMENTO DOS PROFISSIONAIS DO MAGISTÉRIO	1.567.500,00	1.567.500,00	1.164.768,18	74,31	1.164.768,18	74,31
13.1- Com Educação Infantil	101.250,00	101.250,00	101.250,00	100,00	101.250,00	100,00
13.2- Com Ensino Fundamental	1.466.250,00	1.466.250,00	1.063.518,18	72,53	1.063.518,18	72,53
14- OUTRAS DESPESAS	87.500,00	139.368,76	137.442,71	98,62	123.915,06	88,91
14.1- Com Educação Infantil	0,00	0,00	0,00	0,00	0,00	0,00
14.2- Com Ensino Fundamental	87.500,00	139.368,76	137.442,71	98,62	123.915,06	88,91
15- TOTAL DAS DESPESAS DO FUNDEB (13 + 14)	1.655.000,00	1.706.868,76	1.302.210,89	76,29	1.288.683,24	75,50
DEDUÇÕES PARA FINS DE LIMITE DO FUNDEB						
16- RESTOS A PAGAR INSCRITOS NO EXERCÍCIO SEM DISPONIBILIDADE FINANCEIRA DE RECURSOS DO FUNDEB					VALOR	
16.1 - FUNDEB 60%					-	
16.2 - FUNDEB 40%					-	
17- DESPESAS CUSTEADAS COM O SUPERÁVIT FINANCEIRO, DO EXERCÍCIO ANTERIOR, DO FUNDEB					-	
17.1 - FUNDEB 60%					0,00	
17.2 - FUNDEB 40%					0,00	
18- TOTAL DAS DEDUÇÕES CONSIDERADAS PARA FINS DE LIMITE DO FUNDEB (16 + 17)					0,00	
INDICADORES DO FUNDEB						
19 - TOTAL DAS DESPESAS DO FUNDEB PARA FINS DE LIMITE (15 - 18)					1.288.683,24	
19.1 - Mínimo de 60% do FUNDEB na Remuneração do Magistério* (13 - (16.1 + 17.1)) / ((11) x 100) %					79,72	
19.2 - Máximo de 40% em Despesa com MDE, que não Remuneração do Magistério (14 - (16.2 + 17.2)) / ((11) x 100) %					8,48	
19.3 - Máximo de 5% não Aplicado no Exercício (100 - (19.1 + 19.2) %)					11,79	
CONTROLE DA UTILIZAÇÃO DE RECURSOS NO EXERCÍCIO SUBSEQUENTE						
20 - RECURSOS RECEBIDOS DO FUNDEB EM 2016 QUE NÃO FORAM UTILIZADOS					-	
21 - DESPESAS CUSTEADAS COM O SALDO DO ITEM 20 ATÉ O 1º TRIMESTRE DE 2017*					0,00	
					51.868,76	

MANUTENÇÃO E DESENVOLVIMENTO DO ENSINO – DESPESAS CUSTEADAS COM A RECEITA RESULTANTE DE IMPOSTOS E RECURSOS DO FUNDEB

DESPESAS COM AÇÕES TÍPICAS DE MDE	DOTAÇÃO INICIAL	DOTAÇÃO ATUALIZADA (d)	DESPESAS EMPENHADAS		DESPESAS LIQUIDADAS	
			Até o Bimestre (e)	% (f)=(e/d)x100	Até o Bimestre (g)	% (h)=(g/d)x100
22- EDUCAÇÃO INFANTIL	626.034,41	626.034,41	472.144,12	75,42	462.820,09	73,93
22.1- Creche	0,00	0,00	0,00	0,00	0,00	0,00
22.1.1- Despesas Custeadas com Recursos do FUNDEB	0,00	0,00	0,00	0,00	0,00	0,00
22.1.2- Despesas Custeadas com Outros Recursos de Impostos	0,00	0,00	0,00	0,00	0,00	0,00
22.2- Pré-escola	0,00	0,00	0,00	0,00	0,00	0,00
22.2.1- Despesas Custeadas com Recursos do FUNDEB	0,00	0,00	0,00	0,00	0,00	0,00
22.2.2- Despesas Custeadas com Outros Recursos de Impostos	0,00	0,00	0,00	0,00	0,00	0,00
23- ENSINO FUNDAMENTAL	2.501.305,59	2.553.174,35	2.019.802,90	79,11	1.923.116,87	75,32
23.1- Despesas Custeadas com Recursos do FUNDEB	1.553.750,00	1.605.618,76	1.200.960,89	74,80	1.187.433,24	73,95
23.2- Despesas Custeadas com Outros Recursos de Impostos	947.555,59	947.555,59	818.842,01	86,42	735.683,63	77,64
24- ENSINO MÉDIO	0,00	0,00	0,00	0,00	0,00	0,00
25- ENSINO SUPERIOR	0,00	0,00	0,00	0,00	0,00	0,00
26- ENSINO PROFISSIONAL NÃO INTEGRADO AO ENSINO REGULAR	0,00	0,00	0,00	0,00	0,00	0,00
27- OUTRAS	0,00	0,00	0,00	0,00	0,00	0,00
28- TOTAL DAS DESPESAS COM AÇÕES TÍPICAS DE MDE (22 + 23 + 24 + 25 + 26 + 27)	3.127.340,00	3.179.208,76	2.491.947,02	78,38	2.385.936,96	75,05
DEDUÇÕES CONSIDERADAS PARA FINS DE LIMITE CONSTITUCIONAL						
29- RESULTADO LÍQUIDO DAS TRANSFERÊNCIAS DO FUNDEB = (12)					VALOR	
30- DESPESAS CUSTEADAS COM A COMPLEMENTAÇÃO DO FUNDEB NO EXERCÍCIO					-307.167,10	
31- RECEITA DE APLICAÇÃO FINANCEIRA DOS RECURSOS DO FUNDEB ATÉ O BIMESTRE = (49)					0,00	
32- DESPESAS CUSTEADAS COM O SUPERÁVIT FINANCEIRO, DO EXERCÍCIO ANTERIOR, DO FUNDEB					13.687,73	
33- DESPESAS CUSTEADAS COM O SUPERÁVIT FINANCEIRO, DO EXERCÍCIO ANTERIOR, DE OUTROS RECURSOS DE IMPOSTOS					-	
34- RESTOS A PAGAR INSCRITOS NO EXERCÍCIO SEM DISPONIBILIDADE FINANCEIRA DE RECURSOS DE IMPOSTOS VINCULADOS AO ENSINO *					0,00	
35- CANCELAMENTO, NO EXERCÍCIO, DE RESTOS A PAGAR INSCRITOS COM DISPONIBILIDADE FINANCEIRA DE RECURSOS DE IMPOSTOS VINCULADOS AO ENSINO = (45 j)					-	
36- TOTAL DAS DEDUÇÕES CONSIDERADAS PARA FINS DE LIMITE CONSTITUCIONAL (29 + 30 + 31 + 32 + 33 + 34 + 35)					-293.479,37	
37- TOTAL DAS DESPESAS PARA FINS DE LIMITE ((22 + 23) - (36))					2.679.416,33	
38- PERCENTUAL DE APLICAÇÃO EM MDE SOBRE A RECEITA LÍQUIDA DE IMPOSTOS ((37) / (3) x 100) % - LIMITE CONSTITUCIONAL 25%					27,83	

OUTRAS INFORMAÇÕES PARA CONTROLE

OUTRAS DESPESAS CUSTEADAS COM RECEITAS ADICIONAIS PARA FINANCIAMENTO DO ENSINO	DOTAÇÃO INICIAL	DOTAÇÃO ATUALIZADA (d)	DESPESAS EMPENHADAS		DESPESAS LIQUIDADAS	
			Até o Bimestre (e)	% (f)=(e/d)x100	Até o Bimestre (g)	% (h)=(g/d)x100
39- DESPESAS CUSTEADAS COM A APLICAÇÃO FINANCEIRA DE OUTROS RECURSOS DE IMPOSTOS VINCULADOS AO ENSINO	0,00	0,00	0,00	0,00	0,00	0,00
40- DESPESAS CUSTEADAS COM A CONTRIBUIÇÃO SOCIAL DO SALÁRIO-EDUCAÇÃO	182.000,00	182.000,00	181.976,80	99,99	146.981,95	80,76
41- DESPESAS CUSTEADAS COM OPERAÇÕES DE CRÉDITO	0,00	0,00	0,00	0,00	0,00	0,00
42- DESPESAS CUSTEADAS COM OUTRAS RECEITAS PARA FINANCIAMENTO DO ENSINO	281.764,41	327.764,41	298.597,10	91,10	259.748,18	79,25
43- TOTAL DAS OUTRAS DESPESAS CUSTEADAS COM RECEITAS ADICIONAIS PARA FINANCIAMENTO DO ENSINO (39 + 40 + 41 + 42)	463.764,41	509.764,41	480.573,90	94,27	406.730,13	79,79
44- TOTAL GERAL DAS DESPESAS COM MDE (28 + 43)	3.591.104,41	3.688.973,17	2.972.520,92	80,58	2.792.667,09	75,70
RESTOS A PAGAR INSCRITOS COM DISPONIBILIDADE FINANCEIRA DE RECURSOS DE IMPOSTOS VINCULADOS AO ENSINO			SALDO ATÉ O BIMESTRE		CANCELADO EM 2017 (j)	
45- RESTOS A PAGAR DE DESPESAS COM MDE			0,00		0,00	
45.1 - Executadas com Recursos de Impostos Vinculados ao Ensino			0,00		0,00	
45.2 - Executadas com Recursos do FUNDEB			0,00		0,00	

MUNICÍPIO DE SALTINHO - SC
RELATÓRIO RESUMIDO DA EXECUÇÃO ORÇAMENTÁRIA
DEMONSTRATIVO DAS RECEITAS E DESPESAS COM MANUTENÇÃO E DESENVOLVIMENTO DO ENSINO - MDE
ORÇAMENTOS FISCAL E DA SEGURIDADE SOCIAL
JANEIRO A OUTUBRO 2017/BIMESTRE SETEMBRO - OUTUBRO

Continuação 3/3

CONTROLE DA DISPONIBILIDADE FINANCEIRA	FUNDEB	SALÁRIO EDUCAÇÃO
46- DISPONIBILIDADE FINANCEIRA EM 31 DE DEZEMBRO DE 2016		
47- (+) INGRESSO DE RECURSOS ATÉ O BIMESTRE	61.801,15	0,00
48- (-) PAGAMENTOS EFETUADOS ATÉ O BIMESTRE	1.447.313,75	157.137,71
48.1 Orçamento do Exercício	1.268.680,12	0,00
48.2 Restos a Pagar	1.268.680,12	0,00
49- (+) RECEITA DE APLICAÇÃO FINANCEIRA DOS RECURSOS ATÉ O BIMESTRE	0,00	0,00
50- (=) DISPONIBILIDADE FINANCEIRA ATÉ O BIMESTRE	13.687,73	1.606,56
51- (+) Ajustes	254.122,51	158.744,27
51.1. Retenções	0,00	0,00
51.2. Conciliação bancária	0,00	0,00
52- (=) SALDO FINANCEIRO CONCILIADO	0,00	0,00
Saltinho, 29/11/2017	254.122,51	158.744,27

DEONIR LUIZ FERRONATTO
PREFEITO MUNICIPAL DE SALTINHO

MÁRIO SÉRGIO BOFFE
CONTADOR - CRC/SC 023714/O-2

NEREU JORGE FACHIN
CONTROLADOR INTERNO

EDSON PAULO WACHHOLZ
SECRETÁRIO DE ADM. E FAZENDA

FONTE:

¹ Limites mínimos anuais a serem cumpridos no encerramento do exercício.

² Art. 21, § 2º, Lei 11.494/2007: "Até 5% dos recursos recebidos à conta dos Fundos, inclusive relativos à complementação da União recebidos nos termos do §1º do art. 6º desta Lei, poderão ser utilizados no 1º trimestre do exercício imediatamente subsequente, mediante abertura de crédito adicional."

³ Caput do art. 212 da CF/1988

⁴ Os valores referentes à parcela dos Restos a Pagar inscritos sem disponibilidade financeira vinculada à educação deverão ser informados somente no RREO do último bimestre do exercício

⁵ Limites mínimos anuais a serem cumpridos no encerramento do exercício, no âmbito de atuação prioritária, conforme LDB, art. 11, V.

⁶ Nos cinco primeiros bimestres do exercício o acompanhamento poderá ser feito com base na despesa empenhada ou na despesa liquidada. No último bimestre do exercício, o valor deverá corresponder ao total da despesa empenhada.

⁷ Essa coluna poderá ser apresentada somente no último bimestre.

Município de Saltinho - SC
 RELATÓRIO RESUMIDO DA EXECUÇÃO ORÇAMENTÁRIA
DEMONSTRATIVO DAS RECEITAS DE OPERAÇÕES DE CRÉDITO E DESPESAS DE CAPITAL
 ORÇAMENTOS FISCAL E DA SEGURIDADE SOCIAL
 JANEIRO A OUTUBRO 2017/BIMESTRE SETEMBRO - OUTUBRO


RREO - ANEXO 9 (LRF, art.53, § 1º, inciso I)


R\$ 1,00


RECEITAS	PREVISÃO ATUALIZADA (a)	RECEITAS REALIZADAS (b)			SALDO NÃO REALIZADO (c) = (a - b)
RECEITAS DE OPERAÇÕES DE CRÉDITO' (I)					
	0,00	0,00			0,00
DESPESAS	DOTAÇÃO ATUALIZADA (d)	DESPESAS EMPENHADAS (e)	DESPESAS LIQUIDADAS	INSCRITAS EM RESTOS A PAGAR NÃO PROCESSADOS	SALDO NÃO EXECUTADO (f)=(d-e)
DESPESAS DE CAPITAL	1.065.494,70	813.966,07	772.311,06	0,00	251.528,63
(-) Incentivos Fiscais a Contribuintes por Instituições Financeiras	0,00	0,00	0,00	0,00	0,00
(-) Incentivos Fiscais a Contribuintes	0,00	0,00	0,00	0,00	0,00
DESPESA DE CAPITAL LÍQUIDA (II):	1.065.494,70	813.966,07	772.311,06	0,00	251.528,63
RESULTADO PARA APURAÇÃO DA REGRA DE OURO (III) = (I - II)	-1.065.494,70	-813.966,07	-	-	-251.528,63


FONTE:

Saltinho, 29/11/2017


 DEONIR LUIZ FERRONATTO
 PREFEITO MUNICIPAL DE SALTINHO


 MÁRIO SÉRGIO BOFFE
 CONTADOR - CRC/SC 023714/O-2


 NEREU JORGE FACHIN
 CONTROLADOR INTERNO


 EDSON PAULO WACHHOLZ
 SECRETÁRIO DE ADM. E FAZENDA

Município de Saltinho - SC
RELATÓRIO RESUMIDO DA EXECUÇÃO ORÇAMENTÁRIA
DEMONSTRATIVOS DA RECEITA DE ALIENAÇÃO DE ATIVOS E APLICAÇÃO DE RECURSOS
 ORÇAMENTOS FISCAL E DA SEGURIDADE SOCIAL
 JANEIRO A OUTUBRO 2017/MÊS OUTUBRO

RREO - ANEXO 11 (LRF, art. 53, § 1º, inciso III)

R\$ 1,00

RECEITAS	PREVISÃO ATUALIZADA (a)	RECEITAS REALIZADAS Até o Mês (b)	SALDO (c) = (a-b)
RECEITAS DE ALIENAÇÃO DE ATIVOS(I)	0,00	299.000,00	-299.000,00
ALIENAÇÃO DE BENS IMÓVEIS	0,00	0,00	0,00
ALIENAÇÃO DE BENS MÓVEIS	0,00	299.000,00	-299.000,00

DESPESAS	DOTAÇÃO ATUALIZADA (d)	DESPESAS EMPENHADAS (e)	DESPESAS LIQUIDADAS	DESPESAS PAGAS (f)	DESPESAS INSCRITAS EM RESTOS A PAGAR NÃO PROCESSADOS	PAGAMENTO DE RESTOS A PAGAR (g)	SALDO (h)=(d-e)
APLICAÇÃO DOS RECURSOS DA ALIENAÇÃO DE ATIVOS(II)	186.750,00	186.700,00	186.700,00	186.700,00	0,00	0,00	50,00
Despesas de Capital	186.750,00	186.700,00	186.700,00	186.700,00	0,00	0,00	50,00
Investimentos	186.750,00	186.700,00	186.700,00	186.700,00	0,00	0,00	50,00

SALDO FINANCEIRO A APLICAR	Em 2016 (i)	Em 2017 (j) = (Ib - (II f + II g))	SALDO ATUAL (k) = (III i + III j)
Valor(III)	41,09	112.300,00	112.341,09

FONTE:

Saltinho, 29/11/2017

DEONIR LUIZ FERRONATTO
 PREFEITO MUNICIPAL DE SALTINHO

MÁRIO SÉRGIO BOFFE
 CONTADOR - CRC/SC 023714/O-2

NEREU JORGE FACHIN
 CONTROLADOR INTERNO

EDSON PAULO WACHHOLZ
 SECRETÁRIO DE ADM. E FAZENDA

DEMONSTRATIVO DAS RECEITAS E DESPESAS COM AÇÕES E SERVIÇOS PÚBLICOS DE SAÚDE

ORÇAMENTOS FISCAL E DA SEGURIDADE SOCIAL

JANEIRO A OUTUBRO 2017/BIMESTRE SETEMBRO - OUTUBRO

RREO - ANEXO 12 (LC 141/2012, art. 35)

R\$ 1,00

RECEITAS PARA APURAÇÃO DA APLICAÇÃO EM AÇÕES E SERVIÇOS PÚBLICOS DE SAÚDE	PREVISÃO INICIAL	PREVISÃO ATUALIZADA	RECEITAS REALIZADAS			
			Até o Bimestre (b)	% (b/a)*100		
RECEITA DE IMPOSTOS LÍQUIDA (I)	767.500,00	767.500,00	563.470,45	73,42		
Imposto Predial e Territorial Urbano - IPTU	200.000,00	200.000,00	211.751,58	105,88		
Imposto sobre Transmissão de Bens Intervivos - ITBI	150.000,00	150.000,00	76.694,09	51,13		
Imposto sobre Serviços de Qualquer Natureza - ISS	210.000,00	210.000,00	111.490,70	53,09		
Multas, Juros de Mora e Outros Encargos dos Impostos	185.000,00	185.000,00	149.007,23	80,54		
Dívida Ativa dos Impostos	3.000,00	3.000,00	761,17	25,37		
Multas, Juros de Mora e Outros Encargos da Dívida Ativa	15.000,00	15.000,00	8.649,88	57,67		
RECEITA DE TRANSFERÊNCIAS CONSTITUCIONAIS E LEGAIS (II)	4.500,00	4.500,00	5.115,80	113,68		
Cota-Parte FPM	10.924.900,00	10.924.900,00	8.772.414,74	80,30		
Cota-Parte ITR	6.700.000,00	6.700.000,00	5.252.515,00	78,40		
Cota-Parte IPVA	4.400,00	4.400,00	5.574,95	126,70		
Cota-Parte ICMS	195.000,00	195.000,00	179.061,59	91,83		
Cota-Parte IPI-Exportação	3.950.000,00	3.950.000,00	3.277.450,78	82,97		
Compensações Financeiras Provenientes de Impostos e Transferências Constitucionais	60.000,00	60.000,00	46.055,62	76,76		
Desoneração ICMS (LC 87/96)	15.500,00	15.500,00	11.756,80	75,85		
TOTAL DAS RECEITAS PARA APURAÇÃO DA APLICAÇÃO EM AÇÕES E SERVIÇOS PÚBLICOS DE SAÚDE (III) = I + II	11.692.400,00	11.692.400,00	9.335.885,19	79,85		
RECEITAS ADICIONAIS PARA FINANCIAMENTO DA SAÚDE						
	PREVISÃO INICIAL	PREVISÃO ATUALIZADA	RECEITAS REALIZADAS			
			Até o Bimestre (d)	% (d/c)*100		
TRANSFERÊNCIA DE RECURSOS DO SISTEMA ÚNICO DE SAÚDE-SUS	776.763,60	776.763,60	1.073.867,34	138,25		
Provenientes da União	776.763,60	776.763,60	1.069.157,34	137,64		
Provenientes dos Estados	0,00	0,00	4.710,00	0,00		
RECEITAS DE OPERAÇÕES DE CRÉDITO VINCULADAS À SAÚDE	0,00	0,00	0,00	0,00		
OUTRAS RECEITAS PARA FINANCIAMENTO DA SAÚDE	23.500,00	23.500,00	16.887,08	71,86		
TOTAL RECEITAS ADICIONAIS PARA FINANCIAMENTO DA SAÚDE	800.263,60	800.263,60	1.090.754,42	136,30		
DESPESAS COM SAÚDE						
(Por Grupo de Natureza da Despesa)						
	DOTAÇÃO INICIAL	DOTAÇÃO ATUALIZADA	DESPESAS EMPENHADAS		DESPESAS LIQUIDADAS	
			Até o Bimestre (f)	% (f/e)*100	Até o Bimestre (g)	% (g/e)*100
DESPESAS CORRENTES	2.872.395,60	3.046.344,35	2.539.791,12	83,37	2.389.858,69	78,45
Pessoal e Encargos Sociais	1.664.240,00	1.644.280,00	1.329.014,34	80,83	1.271.823,46	77,35
Outras Despesas Correntes	1.208.155,60	1.402.064,35	1.210.776,78	86,36	1.118.035,23	79,74

B

Nasa

DEMONSTRATIVO DAS RECEITAS E DESPESAS COM AÇÕES E SERVIÇOS PÚBLICOS DE SAÚDE

ORÇAMENTOS FISCAL E DA SEGURIDADE SOCIAL

JANEIRO A OUTUBRO 2017/BIMESTRE SETEMBRO - OUTUBRO

DESPESAS COM SAÚDE (Por Grupo de Natureza da Despesa)	DOTAÇÃO INICIAL	DOTAÇÃO ATUALIZADA (e)	DESPESAS EMPENHADAS		DESPESAS LIQUIDADAS	
			Até o Bimestre (f)	% (f/e)*100	Até o Bimestre (g)	% (g/e)*100
DESPESAS DE CAPITAL						
Investimentos	10.000,00	81.600,00	70.500,00	86,40	70.500,00	86,40
TOTAL DAS DESPESAS COM SAÚDE (IV)	2.882.395,60	3.127.944,35	2.610.291,12	83,45	2.460.358,69	78,66
DESPESAS COM SAÚDE NÃO COMPUTADAS PARA FINS DE APURAÇÃO DO PERCENTUAL MÍNIMO						
DESPESAS COM INATIVOS E PENSIONISTAS	0,00	0,00	0,00	0,00	0,00	0,00
DESPESA COM ASSISTÊNCIA À SAÚDE QUE NÃO ATENDE AO PRINCÍPIO DE ACESSO UNIVERS	0,00	0,00	0,00	0,00	0,00	0,00
DESPESAS CUSTEADAS COM OUTROS RECURSOS	776.763,60	958.510,52	799.066,41	30,61	735.710,72	29,90
Recursos de Transferências do Sistema Único de Saúde - SUS	776.763,60	886.910,52	728.566,41	27,91	665.210,72	27,04
Outros Recursos	0,00	0,00	0,00	0,00	0,00	0,00
OUTRAS AÇÕES E SERVIÇOS NÃO COMPUTADOS	0,00	71.600,00	70.500,00	2,70	70.500,00	2,87
RESTOS A PAGAR NÃO PROCESSADOS INSCRITOS INDEVIDAMENTE NO EXERCÍCIO SEM DISPONIBILIDADE FINANCEIRA ¹	0,00	0,00	0,00	0,00	0,00	0,00
DESPESAS CUSTEADAS COM DISPONIBILIDADE DE CAIXA VINCULADA AOS RESTOS A PAGAR CANCELADOS ²	-	-	0,00	0,00	-	-
DESPESAS CUSTEADAS COM RECURSOS VINCULADOS À PARCELA DO PERCENTUAL MÍNIMO QUE	0,00	0,00	0,00	0,00	0,00	0,00
TOTAL DAS DESPESAS COM SAÚDE NÃO COMPUTADAS (V)	776.763,60	958.510,52	799.066,41	30,61	735.710,72	29,90
TOTAL DAS DESPESAS COM AÇÕES E SERVIÇOS PÚBLICOS DE SAÚDE (VI) = (IV - V)	2.105.632,00	2.169.433,83	1.811.224,71	69,39	1.724.647,97	70,10
PERCENTUAL DE APLICAÇÃO EM AÇÕES E SERVIÇOS PÚBLICOS DE SAÚDE SOBRE A RECEITA DE IMPOSTOS LÍQUIDA E TRANSFERÊNCIAS CONSTITUCIONAIS E LEGAIS (VII%) = (VII / IIIb x 100) - LIMITE CONSTITUCIONAL 15% 4 e 5						18,47
VALOR REFERENTE À DIFERENÇA ENTRE O VALOR EXECUTADO E O LIMITE MÍNIMO CONSTITUCIONAL [(VI) - (15 x IIIb)/100]º						324.265,19

S







RELATÓRIO RESUMIDO DA EXECUÇÃO ORÇAMENTÁRIA

DEMONSTRATIVO DAS RECEITAS E DESPESAS COM AÇÕES E SERVIÇOS PÚBLICOS DE SAÚDE

ORÇAMENTOS FISCAL E DA SEGURIDADE SOCIAL

JANEIRO A OUTUBRO 2017/BIMESTRE SETEMBRO - OUTUBRO

EXECUÇÃO DE RESTOS A PAGAR NÃO PROCESSADOS INSCRITOS COM DISPONIBILIDADE DE CAIXA		INSCRITOS	CANCELADOS/ PRESCRITOS	PAGOS	A PAGAR	PARCELA CONSIDERADA NO LIMITE
		0,00	0,00	0,00	0,00	0,00
TOTAL		0,00	0,00	0,00	0,00	0,00
CONTROLE DOS RESTOS A PAGAR CANCELADOS OU PRESCRITOS PARA FINS DE APLICAÇÃO DA DISPONIBILIDADE DE CAIXA CONFORME ARTIGO 24, §1º E 2º						
		RESTOS A PAGAR CANCELADOS OU PRESCRITOS			SALDO FINAL (NÃO APLICADO)	
		SALDO INICIAL	DESPESAS CUSTEADAS NO EXERCÍCIO DE REFERÊNCIA (j)			
		0,00	0,00			0,00
TOTAL (VIII)		0,00	0,00	0,00		0,00
CONTROLE DO VALOR REFERENTE AO PERCENTUAL MÍNIMO NÃO CUMPRIDO EM EXERCÍCIOS ANTERIORES PARA FINS DE APLICAÇÃO DOS RECURSOS VINCULADOS CONFORME ARTIGOS 25 E 26						
		LIMITE NÃO CUMPRIDO			SALDO FINAL (NÃO APLICADO)	
		SALDO INICIAL	DESPESAS CUSTEADAS NO EXERCÍCIO DE REFERÊNCIA (k)			
		-	-			-
DESPESAS COM SAÚDE (Por Subfunção)						
		DOTAÇÃO INICIAL	DOTAÇÃO ATUALIZADA	DESPESAS EMPENHADAS		DESPESAS LIQUIDADAS
				Até Bimestre (l)	% ((/Total l)*100)	Até Bimestre (m) % (m/Total m)*100
Atenção Básica		2.882.395,60	3.127.944,35	2.610.291,12	100,00	2.460.358,69
TOTAL		2.882.395,60	3.127.944,35	2.610.291,12	100,00	2.460.358,69

FONTE:

¹Essa linha apresentará valor somente no Relatório Resumido da Execução Orçamentária do último bimestre do exercício.

²O valor apresentado na intercessão com a coluna "i" ou com a coluna "h+i" (último bimestre) deverá ser o mesmo apresentado no "total j".

³O valor apresentado na intercessão com a coluna "i" ou com a coluna "h+i" (último bimestre) deverá ser o mesmo apresentado no "total k".

⁴Limite anual mínimo a ser cumprido no encerramento do exercício. Deverá ser informado o limite estabelecido na Lei Orgânica do Município quando o percentual nela estabelecido for superior ao fixado na LC nº 141/2012.

⁵Durante o exercício esse valor servirá para o monitoramento previsto no art. 23 da LC 141/2012.

⁶No último bimestre, será utilizada a fórmula $V/(h+i) - (15 \times \text{IIIb})/100$

(Handwritten signatures and initials)

Município de Salinho - SC

RELATÓRIO RESUMIDO DA EXECUÇÃO ORÇAMENTÁRIA

DEMONSTRATIVO DAS RECEITAS E DESPESAS COM AÇÕES E SERVIÇOS PÚBLICOS DE SAÚDE

ORÇAMENTOS FISCAL E DA SEGURIDADE SOCIAL

JANEIRO A OUTUBRO 2017/BIMESTRE SETEMBRO - OUTUBRO

Salinho, 29/11/2017



DEONIR LUIZ FERRONATO
PREFEITO MUNICIPAL DE SALTINHO



EDSON PAULO WACHHOLZ
SECRETÁRIO DE ADM. E FAZENDA



MÁRIO SÉRGIO BOFFE
CONTADOR - CRC/SC 023714/O-2



NEREU JORGE FACHIN
CONTROLADOR INTERNO


DEMONSTRATIVO SIMPLIFICADO DO RELATÓRIO RESUMIDO DA EXECUÇÃO ORÇAMENTÁRIA
ORÇAMENTOS FISCAL E DA SEGURIDADE SOCIAL
JANEIRO A OUTUBRO 2017/BIMESTRE SETEMBRO - OUTUBRO

LRF, Art. 48 - Anexo 14

R\$ 1,00

BALANÇO ORÇAMENTÁRIO		Até o Bimestre		
RECEITAS				
Previsão Inicial				14.217.000,00
Previsão Atualizada				14.217.000,00
Receitas Realizadas				11.763.473,81
Déficit Orçamentário				0,00
Saldos de Exercícios Anteriores (Utilizados para Créditos Adicionais)				409.123,92
DESPESAS				
Dotação Inicial				14.217.000,00
Créditos Adicionais				935.440,26
Dotação Atualizada				15.152.440,26
Despesas Empenhadas				11.863.669,39
Despesas Liquidadas				11.120.416,94
Despesas pagas				10.846.840,91
Superavit Orçamentário				643.056,87
DESPESAS POR FUNÇÃO / SUBFUNÇÃO				
Até o Bimestre				
Despesas Empenhadas				11.863.669,39
Despesas Liquidadas				11.120.416,94
RECEITA CORRENTE LÍQUIDA - RCL				
Até o Bimestre				
Receita Corrente Líquida				14.532.720,06
RECEITAS / DESPESAS DOS REGIMES DE PREVIDÊNCIA				
Até o Bimestre				
Regime Geral de Previdência Social				
Receitas Previdenciárias Realizadas (I)				0,00
Despesas Previdenciárias Liquidadas (II)				0,00
Resultado Previdenciário (III) = (I - II)				0,00
Regime Próprio de Previdência dos Servidores				
Receitas Previdenciárias Realizadas (IV)				0,00
Despesas Previdenciárias Liquidadas (V)				0,00
Resultado Previdenciário (VI) = (IV - V)				0,00
RESULTADOS NOMINAL E PRIMÁRIO		Meta Fixada no Anexo de Metas Fiscais da LDO (a)	Resultado Apurado até o Bimestre (b)	% em Relação à Meta (b/a)
Resultado Nominal		0,00	0,00	0,00
Resultado Primário		0,00	248.878,77	0,00
RESTOS A PAGAR POR PODER E MINISTÉRIO PÚBLICO	Inscrição	Cancelamento até o Bimestre	Pagamento até o Bimestre	Saldo a Pagar
RESTOS A PAGAR NÃO-PROCESSADOS				
EXECUTIVO	588.535,96	331.714,47	191.672,99	65.148,50
RESTOS A PAGAR PROCESSADOS				
EXECUTIVO	215.610,65	0,00	213.437,04	2.173,61
TOTAL:	804.146,61	331.714,47	405.110,03	67.322,11
DESPESAS COM MANUTENÇÃO E DESENVOLVIMENTO DO ENSINO		Valor apurado até o Bimestre	Limites Constitucionais Anuais	
			% Mínimo a Aplicar no Exercício	% Aplicado até o Bimestre
Mínimo Anual de 25% das Receitas de Impostos na Manutenção e Desenvolvimento do Ensino		2.679.416,33	25%	27,83
Mínimo Anual de 60% do FUNDEB na Remuneração do Magistério com Educação Infantil e Ensino Fundamental		1.164.768,18	60%	79,72
RECEITAS DE OPERAÇÕES DE CRÉDITO E DESPESAS DE CAPITAL			Valor apurado até o Bimestre	Saldo não Realizado
Receitas de Operações de Crédito			0,00	
Despesa de Capital Líquida			772.311,06	293.183,64




 Continua 1/2

DEMONSTRATIVO SIMPLIFICADO DO RELATÓRIO RESUMIDO DA EXECUÇÃO ORÇAMENTÁRIA

ORÇAMENTOS FISCAL E DA SEGURIDADE SOCIAL

JANEIRO A OUTUBRO 2017/BIMESTRE SETEMBRO - OUTUBRO

LRF, Art. 48 - Anexo 14

R\$ 1,00

PROJEÇÃO ATUARIAL DOS REGIMES DE PREVIDÊNCIA	2017	2025	2035	2050
Regime Próprio de Previdência Social dos Servidores				
Receitas Previdenciárias (IV)	0,00	0,00	0,00	0,00
Despesas Previdenciárias (V)	0,00	0,00	0,00	0,00
Resultado Previdenciário VI = (IV - V)	0,00	0,00	0,00	0,00
RECEITA DA ALIENAÇÃO DE ATIVOS E APLICAÇÃO DOS RECURSOS			Valor apurado até o Bimestre	Saldo a Realizar
Receita de Capital Resultante da Alienação de Ativos			299.000,00	-299.000,00
Aplicação dos Recursos da Alienação de Ativos			186.700,00	50,00
DESPESAS COM AÇÕES E SERVIÇOS PÚBLICOS DE SAÚDE		Valor apurado até o Bimestre	Limite Constitucional Anual	
			% Mínimo a Aplicar no Exercício	% Aplicado até o Bimestre
Despesas com Ações e Serviços Públicos de Saúde executadas com recursos de impostos		1.724.647,97	15,00	18,47
DESPESAS DE CARÁTER CONTINUADO DERIVADAS DE PPP		Valor apurado no exercício corrente		
Total das despesas/RCL (%)		0,00		


FONTE:


Nota: Durante o exercício, somente as despesas liquidadas são consideradas executadas. No encerramento do exercício, as despesas não liquidadas inscritas em restos a pagar não processados são também consideradas executadas. Dessa forma, para maior transparência, as despesas executadas estão segregadas em:


- a) Despesas liquidadas, consideradas aquelas em que houve a entrega do material ou serviço, nos termos do art. 63 da Lei 4.320/64;
- b) Despesas empenhadas mas não liquidadas, inscritas em Restos a Pagar não processados, consideradas liquidadas no encerramento do exercício, por força do art. 35, inciso II da Lei 4.320/64.

Saltinho, 29/11/2017


 DEONIR LUIZ FERRONATTO
 PREFEITO MUNICIPAL DE SALTINHO


 NEREU JORGE FACHIN
 CONTROLADOR INTERNO


 MÁRIO SÉRGIO BOFFE
 CONTADOR - CRC/SC 023714/O-2


 EDSON PAULO WACHHOLZ
 SECRETÁRIO DE ADM. E FAZENDA

Município de Saltilho - SC
RELATÓRIO RESUMIDO DA EXECUÇÃO ORÇAMENTÁRIA
DEMONSTRATIVO DA EXECUÇÃO DAS DESPESAS POR FUNÇÃO/SUBFUNÇÃO
ORÇAMENTOS FISCAL E DA SEGURIDADE SOCIAL
JANEIRO A OUTUBRO 2017/BIMESTRE SETEMBRO - OUTUBRO

RREO - Anexo 2 (LRF, Art. 52, inciso II, alínea "c")

FUNÇÃO/SUBFUNÇÃO	DOTAÇÃO INICIAL	DOTAÇÃO ATUALIZADA (a)	DESPESAS EMPENHADAS		SALDO (c) = (a-b)	DESPESAS LIQUIDADAS		SALDO (e) = (a-d)
			Até o Bimestre (b)			Até o Bimestre (d)		
			No Bimestre	% (b/Total b)		No Bimestre	% (d/Total d)	
DESPESAS (EXCETO INTRA-ORÇAMENTÁRIAS) (I)	14.217.000,00	15.152.440,26	1.484.722,93	100,00	3.288.770,87	11.120.416,94	100,00	4.032.023,32
Legislativa	837.000,00	837.000,00	113.650,60	5,53	180.473,46	656.526,54	5,90	180.473,46
Ação Legislativa	837.000,00	837.000,00	113.650,60	5,53	180.473,46	656.526,54	5,90	180.473,46
Administração	1.749.873,31	1.983.823,31	158.764,74	14,37	279.193,12	1.583.022,55	14,24	400.800,76
Administração Geral	1.474.873,31	1.568.823,31	129.203,93	11,42	213.567,18	1.258.801,95	11,32	310.021,36
Administração Financeira	275.000,00	415.000,00	29.560,81	2,94	65.625,94	324.220,60	2,92	90.779,40
Segurança Pública	94.000,00	120.500,00	3.389,40	0,37	76.581,09	34.707,80	0,37	79.855,89
Policimento	94.000,00	120.500,00	3.389,40	0,37	76.581,09	34.707,80	0,37	79.855,89
Assistência Social	791.426,68	866.568,12	108.934,29	4,60	321.273,97	526.114,39	4,73	340.463,73
Assistência ao Idoso	42.266,68	42.266,68	6.528,00	0,27	10.220,87	6.528,00	0,29	10.220,87
Assistência à Criança e ao Adolescente	68.000,00	92.951,63	18,80	0,08	83.032,83	18,80	0,09	83.032,83
Assistência Comunitária	681.160,00	731.349,81	102.387,49	4,24	228.020,27	484.149,78	4,35	247.200,03
Previdência Social	0,00	40.000,00	6.010,18	0,23	12.890,29	6.010,18	0,24	12.890,29
Previdência do Regime Estatutário	0,00	40.000,00	6.010,18	0,23	12.890,29	6.010,18	0,24	12.890,29
Saúde	3.143.115,60	3.388.664,35	396.467,31	23,63	585.528,97	497.518,01	23,74	749.141,00
Atenção Básica	2.882.395,60	3.127.944,35	351.750,75	22,00	517.653,23	461.392,78	22,12	667.585,66
Alimentação e Nutrição	255.720,00	255.720,00	44.716,56	1,61	64.281,74	177.758,66	1,60	77.961,34
Saneamento Básico Rural	5.000,00	5.000,00	0,00	0,01	3.594,00	0,00	0,01	3.594,00
Trabalho	5.000,00	5.000,00	0,00	0,00	5.000,00	0,00	0,00	5.000,00
Fomento ao Trabalho	5.000,00	5.000,00	0,00	0,00	5.000,00	0,00	0,00	5.000,00
Educação	3.551.384,41	3.649.253,17	406.676,28	24,74	713.913,49	557.111,40	24,80	891.727,32
Ensino Fundamental	2.757.350,00	2.855.218,76	295.622,39	19,68	520.913,02	411.838,34	19,76	658.268,28
Educação Infantil	784.034,41	784.034,41	111.053,89	5,07	183.000,47	145.273,06	5,04	223.459,04
Educação Especial	10.000,00	10.000,00	0,00	0,00	10.000,00	0,00	0,00	10.000,00
Cultura	52.100,00	52.100,00	0,00	0,42	2.544,83	370,00	0,44	2.777,57
Difusão Cultural	52.100,00	52.100,00	0,00	0,42	2.544,83	370,00	0,44	2.777,57
Urbanismo	797.000,00	1.304.731,31	82.541,61	8,43	305.191,33	104.942,22	8,09	404.881,99
Infra-Estrutura Urbana	36.000,00	538.731,31	8.280,00	4,38	18.834,08	19.391,12	4,31	59.939,09
Serviços Urbanos	761.000,00	766.000,00	74.261,61	4,04	286.357,25	421.057,10	3,79	344.942,90
Habituação	1.000,00	1.000,00	0,00	0,00	1.000,00	0,00	0,00	1.000,00
Habituação Urbana	1.000,00	1.000,00	0,00	0,00	1.000,00	0,00	0,00	1.000,00
Agricultura	1.320.000,00	1.268.000,00	75.346,85	9,04	195.145,51	130.271,70	8,97	270.898,36
Extensão Rural	1.320.000,00	1.268.000,00	75.346,85	9,04	195.145,51	130.271,70	8,97	270.898,36

8

[Handwritten signature]

[Handwritten signature]

[Handwritten signature]

RELATÓRIO RESUMIDO DA EXECUÇÃO ORÇAMENTÁRIA
DEMONSTRATIVO DA EXECUÇÃO DAS DESPESAS POR FUNÇÃO/SUBFUNÇÃO
 ORÇAMENTOS FISCAL E DA SEGURIDADE SOCIAL
 JANEIRO A OUTUBRO 2017/BIMESTRE SETEMBRO - OUTUBRO

FUNÇÃO/SUBFUNÇÃO	DOTAÇÃO INICIAL	DOTAÇÃO ATUALIZADA (a)	DESPESAS EMPENHADAS		SALDO (c) = (a-b)	DESPESAS LIQUIDADAS		SALDO (e) = (a-d)	
			Até o Bimestre (b)	% (b/Total b)		No Bimestre	Até o Bimestre (d)		% (d/Total d)
DESPESAS (EXCETO INTRA-ORÇAMENTÁRIAS) (I)	14.217.000,00	15.152.440,26	1.484.722,93	11.863.669,39	3.288.770,87	1.976.135,91	11.120.416,94	4.032.023,32	
Indústria	12.000,00	22.700,00	1.257,15	16.893,04	5.806,96	530,40	16.166,29	6.533,71	
Promoção Industrial	12.000,00	22.700,00	1.257,15	16.893,04	5.806,96	530,40	16.166,29	6.533,71	
Transporte	1.762.100,00	1.512.100,00	114.749,30	941.852,60	570.247,40	138.727,33	863.966,24	648.133,76	
Transporte Rodoviário	1.762.100,00	1.512.100,00	114.749,30	941.852,60	570.247,40	138.727,33	863.966,24	648.133,76	
Desporto e Lazer	91.000,00	91.000,00	16.935,22	67.019,55	23.980,45	21.458,13	63.544,52	27.455,48	
Desporto Comunitário	91.000,00	91.000,00	16.935,22	67.019,55	23.980,45	21.458,13	63.544,52	27.455,48	
RESERVA DE CONTINGÊNCIA	10.000,00	10.000,00	0,00	0,00	10.000,00	0,00	0,00	10.000,00	
TOTAL (III) = (I + II)	14.217.000,00	15.152.440,26	1.484.722,93	11.863.669,39	3.288.770,87	1.976.135,91	11.120.416,94	4.032.023,32	

FONTE:

Saltilho, 29/11/2017


 DEONIR LUIZ FERRONITTO
 PREFEITO MUNICIPAL DE SALTILHO


 NEREU JORGE FACHIN
 CONTROLADOR INTERNO


 MARIO SÉRGIO BOFFE
 CONTADOR - CRC/SC 023714/O-2

Município de Salitinho - SC
 RELATÓRIO RESUMIDO DA EXECUÇÃO ORÇAMENTÁRIA
 DEMONSTRATIVO DA RECEITA CORRENTE LÍQUIDA
 ORÇAMENTOS FISCAL E DA SEGURIDADE SOCIAL
 NOVEMBRO/2016 A OUTUBRO/2017

RREO - ANEXO 3 (LRF, Art. 53, inciso I)

ESPECIFICAÇÃO	EVOLUÇÃO DA RECEITA REALIZADA NOS ÚLTIMOS 12 MESES												PREVISÃO ATUALIZADA 2017	
	Nov/2016	Dez/2016	Jan/2017	Fev/2017	Marr/2017	Abr/2017	Mai/2017	Jun/2017	Jul/2017	Ago/2017	Set/2017	Out/2017		TOTAL (Últ. 12 Meses)
RECEITAS CORRENTES (I)	1.513.201,06	2.102.831,68	1.190.832,73	1.362.415,17	1.342.060,31	1.287.460,15	1.362.010,91	1.293.467,64	1.408.069,52	1.590.523,29	1.135.500,41	1.202.170,09	16.790.542,96	16.401.980,00
RECEITA TRIBUTÁRIA	22.803,83	56.285,63	17.793,26	21.759,71	199.512,00	100.226,58	78.716,68	46.553,01	40.981,39	39.391,20	24.291,89	41.253,03	669.568,41	1.138.900,00
I.P.T.U.	0,00	0,00	0,00	5.665,65	125.630,80	71.485,54	3.388,26	1.123,48	1.438,54	808,93	1.861,28	329,10	211.751,58	200.000,00
I.R.R.F.	593,40	36.089,54	0,00	296,57	18.847,91	3.338,37	51.830,97	16.452,57	13.348,53	17.090,40	3.611,05	24.190,86	185.660,17	185.000,00
I.S.S.	14.138,19	14.132,44	6.463,26	7.867,89	20.003,63	13.435,45	10.372,06	12.466,17	13.014,85	7.648,75	11.412,92	8.804,41	139.762,02	210.000,00
I.T.B.I.	6.820,00	1.530,00	1.600,00	4.660,00	6.299,45	2.600,00	10.820,00	14.345,87	12.014,00	9.934,77	6.500,00	7.920,00	85.044,09	150.000,00
Outras Receitas Tributárias	1.251,24	4.533,85	9.730,00	3.249,60	28.730,21	9.367,22	2.305,39	2.164,92	1.165,47	3.907,35	906,84	8,66	67.320,55	393.900,00
RECEITAS DE CONTRIBUIÇÕES	5.404,29	5.464,91	5.717,13	5.754,90	5.876,18	6.529,71	5.666,34	5.550,23	5.600,22	5.663,56	5.698,08	5.749,97	68.675,52	83.000,00
RECEITA PATRIMONIAL	8.610,90	10.020,68	11.198,55	11.096,24	14.790,62	11.529,34	12.397,47	8.721,12	8.444,72	6.639,40	5.393,23	4.977,41	114.009,68	113.892,91
RECEITA AGROPECUÁRIA	0,00	0,00	0,00	0,00	0,00	0,00	0,00	0,00	0,00	0,00	0,00	0,00	0,00	0,00
RECEITA INDUSTRIAL	0,00	0,00	0,00	0,00	0,00	0,00	0,00	0,00	0,00	0,00	0,00	0,00	0,00	0,00
RECEITA DE SERVIÇOS	3.762,37	4.139,57	4.672,32	1.141,28	12.551,87	16.376,33	16.796,65	11.645,71	6.626,13	11.860,05	2.181,69	4.142,58	95.896,75	199.000,00
TRANSFERÊNCIAS CORRENTES	1.472.039,66	2.024.324,79	1.151.160,94	1.321.903,87	1.107.454,80	1.150.065,83	1.246.723,87	1.219.183,41	1.344.101,12	1.514.007,69	1.090.755,18	1.141.616,52	15.783.357,68	14.661.154,69
Cota-Parte do F.P.M.	838.988,98	1.311.543,46	557.723,59	714.866,63	447.982,93	539.743,28	612.245,57	564.316,40	728.619,34	494.289,46	415.036,66	470.355,00	7.696.831,30	7.202.000,00
Cota-Parte do I.C.M.S.	300.357,16	330.596,49	344.847,37	306.794,59	321.739,46	333.859,33	305.452,59	320.817,73	320.611,04	327.237,46	358.159,26	337.931,95	3.908.374,43	3.950.000,00
Cota-Parte do I.T.R.	13.641,33	6.837,96	8.109,17	15.075,49	20.133,44	20.701,97	17.918,53	19.578,20	19.754,32	20.079,58	19.947,00	17.162,89	199.540,48	195.000,00
Outras Transferências Correntes	166,95	6,07	128,35	78,81	30,28	172,31	138,24	197,88	175,22	88,00	843,49	3.722,37	5.747,97	4.400,00
Transferências de LC 61/1989	174.086,24	213.218,78	90.505,67	140.244,08	170.241,62	104.166,39	164.640,88	162.292,85	131.777,98	525.504,73	141.307,96	143.616,72	2.161.795,90	1.584.254,69
Transferências de LC 67/1996	4.578,94	4.871,55	4.340,40	4.772,71	3.750,51	4.528,74	4.249,23	4.272,33	4.799,43	4.491,15	4.797,09	6.054,03	55.506,11	60.000,00
Transferências de LC 67/1996	1.170,22	1.170,22	1.175,68	1.175,68	1.175,68	1.175,68	1.175,68	1.175,68	1.175,68	1.175,68	1.175,68	1.175,68	14.087,24	15.500,00
Transferências do FUNDEB	139.039,84	156.110,66	144.330,71	138.165,88	142.400,88	145.738,13	140.702,15	146.532,34	137.188,11	141.141,63	149.488,04	161.595,88	1.742.464,25	1.650.000,00
OUTRAS RECEITAS CORRENTES	380,01	2.595,90	290,33	759,17	1.874,84	2.712,36	1.814,16	2.315,94	2.315,94	12.961,39	7.180,34	4.430,58	39.034,92	206.031,40
DEDUÇÕES (II)	231.780,49	271.561,56	183.264,71	208.696,60	158.962,25	180.036,06	188.235,93	182.071,43	156.469,99	169.472,02	159.991,67	167.280,19	2.257.822,90	2.184.980,00
Dedução da Receita Para Formação do FUNDEB	231.780,49	271.561,56	183.264,71	208.696,60	158.962,25	180.036,06	188.235,93	182.071,43	156.469,99	169.472,02	159.991,67	167.280,19	2.257.822,90	2.184.980,00
RECEITA CORRENTE LÍQUIDA (III) = (I - II)	1.281.420,57	1.831.270,12	1.007.568,02	1.153.718,57	1.183.098,06	1.107.424,09	1.173.774,98	1.111.396,21	1.251.599,53	1.421.051,27	975.508,74	1.034.889,90	14.532.720,06	14.217.000,00

FONTE: Salitinho, 29/11/2017


 NEREU JORGE FACHIN
 PREFEITO MUNICIPAL DE SALITINHO


 MÁRIO SÉRGIO BOFFE
 CONTADOR - CRF/SC 023714/O-2

TAMARA KASSIA MARAFON
 DIRETORA DE FINANÇAS E TRIBUTAÇÃO

Município de Saltinho - SC
 RELATÓRIO RESUMIDO DA EXECUÇÃO ORÇAMENTÁRIA
DEMONSTRATIVO DO RESULTADO NOMINAL
 ORÇAMENTOS FISCAL E DA SEGURIDADE SOCIAL
 JANEIRO A OUTUBRO 2017/BIMESTRE SETEMBRO - OUTUBRO

RREO – Anexo 5 (LRF, art 53, inciso III)

R\$ 1,00


<u>DÍVIDA FISCAL LÍQUIDA</u>	SALDO		
	Em 31 Dez 2016 (A)	Em 31 Ago 2017 (B)	Em 31 Out 2017 (C)
DÍVIDA CONSOLIDADA (I)	0,00	0,00	0,00
DEDUÇÕES (II)	1.047.718,04	1.438.055,20	1.485.257,80
Disponibilidade de Caixa	1.047.574,18	1.438.055,20	1.485.257,80
Disponibilidade de Caixa Bruta	1.263.184,83	1.706.903,03	1.761.007,44
(-) Restos a Pagar Processados (Exceto Precatórios)	215.610,65	268.847,83	275.749,64
Demais Haveres Financeiros	143,86	0,00	0,00
DÍVIDA CONSOLIDADA LÍQUIDA (III) = (I - II)	0,00	0,00	0,00
RECEITAS DE PRIVATIZAÇÕES (IV)	0,00	0,00	0,00
PASSIVOS RECONHECIDOS (V)	0,00	0,00	0,00
DÍVIDA FISCAL LÍQUIDA (VI) = (III + IV - V)	0,00	0,00	0,00


<u>RESULTADO NOMINAL</u>	PERÍODO DE REFERÊNCIA	
	No Bimestre (Vlc - Vlb)	Jan a Out 2017 (Vlc - Vla)
VALOR	0,00	0,00


<u>DISCRIMINAÇÃO DA META FISCAL</u>	VALOR CORRENTE
META DE RESULTADO NOMINAL FIXADA NO ANEXO DE METAS FISCAIS DA LDO P/ O EXERCÍCIO DE REFERÊNCIA	0,00


FONTE:

Saltinho, 29/11/2017


 DEONIR LUIZ FERRONATTO
 PREFEITO MUNICIPAL DE SALTINHO


 NEREU JORGE FACHIN
 CONTROLADOR INTERNO


 MÁRIO SÉRGIO BOFFE
 CONTADOR - CRC/SC 023714/O-2


 EDSON PAULO WACHHOLZ
 SECRETÁRIO DE ADM. E FAZENDA