

PUBLICAÇÃO

RELATÓRIO RESUMIDO DE EXECUÇÃO ORÇAMENTÁRIA

QUARTO
BIMESTRE
DE 2017

Município de Salitinho - SC
RELATÓRIO RESUMIDO DA EXECUÇÃO ORÇAMENTÁRIA
BALANÇO ORÇAMENTÁRIO
ORÇAMENTOS FISCAL E DA SEGURIDADE SOCIAL
JANEIRO A AGOSTO 2017/BIMESTRE JULHO - AGOSTO

RS 1,00

RREO - ANEXO 1 (LRF, Art. 52, inciso I, alíneas "a" e "b" do inciso II e § 1º)

RECEITAS	PREVISÃO INICIAL	PREVISÃO ATUALIZADA (a)	RECEITAS REALIZADAS				SALDO A REALIZAR (a - c)
			No Bimestre (b)	% (b/a)	Até o Bimestre (c)	% (c/a)	
RECEITAS (EXCETO INTRA-ORÇAMENTÁRIAS) (I)	14.217.000,00	14.217.000,00	2.683.761,92	18,88	9.741.964,05	68,52	4.475.035,95
RECEITAS CORRENTES	14.217.000,00	14.217.000,00	2.672.650,80	18,80	9.409.630,73	66,19	4.807.369,27
RECEITA TRIBUTÁRIA	1.138.901,00	1.138.901,00	80.372,59	7,06	544.933,83	47,85	593.967,17
IMPOSTOS	745.000,00	745.000,00	75.299,77	10,11	484.313,67	65,01	260.686,33
TAXAS	72.000,00	72.000,00	5.072,82	7,05	60.620,16	84,19	11.379,84
CONTRIBUIÇÃO DE MELHORIA	321.901,00	321.901,00	0,00	0,00	0,00	0,00	321.901,00
RECEITAS DE CONTRIBUIÇÕES	83.000,00	83.000,00	11.263,78	13,57	46.358,27	55,85	36.641,73
CONTRIBUIÇÕES DE INTERVENÇÃO NO DOMÍNIO ECONÔMICO	83.000,00	83.000,00	11.263,78	13,57	46.358,27	55,85	36.641,73
RECEITA PATRIMONIAL	113.892,91	113.892,91	15.084,12	13,24	84.807,46	74,46	29.085,45
RECEITAS DE VALORES MOBILIÁRIOS	113.892,91	113.892,91	15.084,12	13,24	84.807,46	74,46	29.085,45
RECEITA DE SERVIÇOS	199.000,00	199.000,00	18.486,18	9,29	81.670,54	41,04	117.329,46
TRANSFERÊNCIAS CORRENTES	12.476.174,69	12.476.174,69	2.532.166,80	20,30	8.627.412,54	69,15	3.848.762,15
TRANSFERÊNCIAS INTERGOVERNAMENTAIS	12.476.174,69	12.476.174,69	2.532.166,80	20,30	8.627.412,54	69,15	3.848.762,15
OUTRAS RECEITAS CORRENTES	206.031,40	206.031,40	15.277,33	7,42	24.448,09	11,87	181.583,31
MULTAS E JUROS DE MORA	13.000,00	13.000,00	6.700,76	51,54	10.710,50	82,39	2.289,50
RECEITA DA DÍVIDA ATIVA	20.000,00	20.000,00	6.665,19	33,33	11.799,82	59,00	8.200,18
RECEITAS DIVERSAS	173.031,40	173.031,40	1.911,38	1,10	1.937,77	1,12	171.093,63
RECEITAS DE CAPITAL	0,00	0,00	11.111,12	0,00	332.333,32	0,00	-332.333,32
ALIENAÇÃO DE BENS	0,00	0,00	0,00	0,00	299.000,00	0,00	-299.000,00
ALIENAÇÃO DE BENS MÓVEIS	0,00	0,00	0,00	0,00	299.000,00	0,00	-299.000,00
TRANSFERÊNCIAS DE CAPITAL	0,00	0,00	11.111,12	0,00	33.333,32	0,00	-33.333,32
TRANSFERÊNCIAS DE CONVENÍOS	0,00	0,00	11.111,12	0,00	33.333,32	0,00	-33.333,32
RECEITAS (INTRA-ORÇAMENTÁRIAS) (II)	-	-	-	-	-	-	-
SUBTOTAL DAS RECEITAS (III) = (I + II)	14.217.000,00	14.217.000,00	2.683.761,92	18,88	9.741.964,05	68,52	4.475.035,95
OPERAÇÕES DE CRÉDITO - REFINANCIAMENTO (IV)	0,00	0,00	0,00	0,00	0,00	0,00	0,00
Operações de Crédito Internas	0,00	0,00	0,00	0,00	0,00	0,00	0,00
Mobiliária	0,00	0,00	0,00	0,00	0,00	0,00	0,00
Contratual	0,00	0,00	0,00	0,00	0,00	0,00	0,00
Operações de Crédito Externas	0,00	0,00	0,00	0,00	0,00	0,00	0,00
Mobiliária	0,00	0,00	0,00	0,00	0,00	0,00	0,00

Município de Salitinho - SC
RELATÓRIO RESUMIDO DA EXECUÇÃO ORÇAMENTÁRIA
BALANÇO ORÇAMENTÁRIO
ORÇAMENTOS FISCAL E DA SEGURIDADE SOCIAL
JANEIRO A AGOSTO 2017/BIMESTRE JULHO - AGOSTO

Continuação 2/3

RECEITAS	PREVISÃO INICIAL	PREVISÃO ATUALIZADA (a)	RECEITAS REALIZADAS				SALDO A REALIZAR (a - c)
			No Bimestre (b)	% (b/a)	Até o Bimestre (c)	% (c/a)	
OPERAÇÕES DE CRÉDITO - REFINANCIAMENTO (IV)	0,00	0,00	0,00	0,00	0,00	0,00	
Contratual	0,00	0,00	0,00	0,00	0,00	0,00	
SUBTOTAL COM REFINANCIAMENTO (V) = (III + IV)	14.217.000,00	14.217.000,00	2.683.761,92	18,88	9.741.964,05	68,52	4.475.035,95
DEFICIT (VI)							
TOTAL (VII) = (V + VI)	14.217.000,00	14.217.000,00	2.683.761,92	18,88	9.741.964,05	68,52	4.475.035,95
SALDO DE EXERCÍCIOS ANTERIORES (UTILIZADOS PARA CRÉDITOS ADICIONAIS)							
Superveni Financeiro			516.616,23		368.407,10		
Reabertura de Créditos Adicionais			0,00		0,00		

DESPESAS	DOTAÇÃO INICIAL	DOTAÇÃO ATUALIZADA	DESPESAS EMPENHADAS		SALDO (g) = (e-f)	DESPESAS LIQUIDADAS		SALDO (i) = (e-h)	DESPESAS PAGAS ATÉ O BIMESTRE (j)
			No Bimestre	Até o Bimestre (f)		No Bimestre	Até o Bimestre (h)		
DESPESAS (EXCETO INTRA-ORÇAMENTÁRIAS) (VIII)	14.217.000,00	15.118.040,26	2.043.640,00	10.378.946,46	4.739.093,80	2.677.380,73	9.144.281,03	5.973.759,23	8.877.606,81
DESPESAS CORRENTES	13.892.720,00	14.000.365,56	1.989.651,06	9.576.554,73	4.423.810,83	2.493.194,29	8.397.805,43	5.602.560,13	8.132.310,21
PESSOAL E ENCARGOS SOCIAIS	7.481.500,00	7.531.350,52	1.131.582,24	4.728.778,28	2.802.572,24	1.227.650,80	4.622.524,68	2.908.825,84	4.590.691,52
OUTRAS DESPESAS CORRENTES	6.411.220,00	6.469.015,04	838.068,82	4.847.776,45	1.621.238,59	1.265.543,49	3.775.280,75	2.693.734,29	3.541.618,69
DESPESAS DE CAPITAL	314.280,00	1.107.674,70	73.988,94	802.391,73	305.282,97	184.186,44	746.475,60	361.199,10	745.296,60
INVESTIMENTOS	314.280,00	1.107.674,70	73.988,94	802.391,73	305.282,97	184.186,44	746.475,60	361.199,10	745.296,60
RESERVA DE CONTINGÊNCIA	10.000,00	10.000,00	0,00	0,00	10.000,00	0,00	0,00	10.000,00	0,00
RESERVA DE CONTINGENCIA	10.000,00	10.000,00	0,00	0,00	10.000,00	0,00	0,00	10.000,00	0,00
DESPESAS (INTRA-ORÇAMENTÁRIAS) (IX)	—	—	—	—	—	—	—	—	—
SUBTOTAL DAS DESPESAS (X) = (VIII + IX)	14.217.000,00	15.118.040,26	2.043.640,00	10.378.946,46	4.739.093,80	2.677.380,73	9.144.281,03	5.973.759,23	8.877.606,81
AMORTIZAÇÃO DA DÍVIDA-REFINANCIAMENTO (XI)	0,00	0,00	0,00	0,00	0,00	0,00	0,00	0,00	0,00
Amortização da Dívida Interna	0,00	0,00	0,00	0,00	0,00	0,00	0,00	0,00	0,00
Dívida Mobiliária	0,00	0,00	0,00	0,00	0,00	0,00	0,00	0,00	0,00
Outras Dívidas	0,00	0,00	0,00	0,00	0,00	0,00	0,00	0,00	0,00
Amortização da Dívida Externa	0,00	0,00	0,00	0,00	0,00	0,00	0,00	0,00	0,00
Dívida Mobiliária	0,00	0,00	0,00	0,00	0,00	0,00	0,00	0,00	0,00

Continua 2/3

Município de Saltilho - SC
 RELATÓRIO RESUMIDO DA EXECUÇÃO ORÇAMENTÁRIA
BALANÇO ORÇAMENTÁRIO
 ORÇAMENTOS FISCAL E DA SEGURIDADE SOCIAL
 JANEIRO A AGOSTO 2017/BIMESTRE JULHO - AGOSTO

DESPESAS	DOTAÇÃO INICIAL	DOTAÇÃO ATUALIZADA	DESPESAS EMPENHADAS		SALDO	DESPESAS LIQUIDADAS		SALDO	DESPESAS PAGAS ATÉ O BIMESTRE
			No Bimestre	Até o Bimestre		No Bimestre	Até o Bimestre		
	(d)	(e)		(f)	(g) = (e-f)		(h)	(i) = (e-h)	(j)
AMORTIZAÇÃO DA DÍVIDA-REFINANCIAMENTO (XI)	0,00	0,00	0,00	0,00	0,00	0,00	0,00	0,00	0,00
Outras Dívidas	0,00	0,00	0,00	0,00	0,00	0,00	0,00	0,00	0,00
SUBTOTAL COM REFINANCIAMENTO (XII) = (X + XI)	14.217.000,00	15.118.040,26	2.043.640,00	10.378.946,46	4.739.093,80	2.677.380,73	9.144.281,03	5.973.759,23	8.877.606,81
SUPERÁVIT (XIII)	—	—	—	—	—	—	597.683,02	—	864.357,24
TOTAL (XIV) = (XII + XIII)	14.217.000,00	15.118.040,26	2.043.640,00	10.378.946,46	—	2.677.380,73	9.741.964,05	—	9.741.964,05
RESERVA DO RPPS	0,00	0,00	—	—	0,00	—	—	0,00	—

FONTE:

Saltilho, 26/09/2017

DEONIR LUIZ FERONATO
 PREFEITO MUNICIPAL DE SALTILHO

MÁRIO SÉRGIO BOFFE
 CONTADOR - CRC/SC 023714/O-2

NEREU JORGE FACHIN
 CONTROLADOR INTERNO

EDSON PAULO WACHHOLZ
 SECRETÁRIO DE ADM. E FAZENDA

RELATÓRIO RESUMIDO DA EXECUÇÃO ORÇAMENTÁRIA

DEMONSTRATIVO DA EXECUÇÃO DAS DESPESAS POR FUNÇÃO/SUBFUNÇÃO

ORÇAMENTOS FISCAL E DA SEGURIDADE SOCIAL

JANEIRO A AGOSTO 2017/BIMESTRE JULHO - AGOSTO

R\$ 1,00

FUNÇÃO/SUBFUNÇÃO	DOTAÇÃO INICIAL	DOTAÇÃO ATUALIZADA (a)	DESPESAS EMPENHADAS				SALDO (c) = (a-b)	DESPESAS LIQUIDADAS				SALDO (e) = (a-d)
			No Bimestre	Até o Bimestre (b)	%	No Bimestre		Até o Bimestre (d)	%			
										(b/Total b)	(d/Total d)	
DESPESAS (EXCETO INTRA-ORÇAMENTÁRIAS) (II)	14.217.000,00	15.120.040,26	2.043.640,00	10.376.946,46	100,00	4.741.093,90	2.677.380,73	9.144.281,03	100,00	5.975.759,23		
Legislativa	837.000,00	837.000,00	123.810,09	542.875,94	5,23	294.124,06	123.810,09	542.875,94	5,94	294.124,06		
Ação Legislativa	837.000,00	837.000,00	123.810,09	542.875,94	5,23	294.124,06	123.810,09	542.875,94	5,94	294.124,06		
Administração	1.749.873,31	1.982.623,31	258.901,85	1.545.865,45	14,89	436.757,86	315.548,48	1.301.801,97	14,24	680.821,34		
Administração Geral	1.474.873,31	1.567.623,31	223.981,17	1.226.052,20	11,81	341.571,11	258.191,58	1.031.099,84	11,28	536.523,47		
Administração Financeira	275.000,00	415.000,00	34.820,68	319.813,25	3,08	95.186,75	57.356,90	270.702,13	2,96	144.297,87		
Segurança Pública	94.000,00	120.500,00	9.093,30	40.529,51	0,39	79.970,49	7.319,80	37.173,31	0,41	83.328,69		
Policamento	94.000,00	120.500,00	9.093,30	40.529,51	0,39	79.970,49	7.319,80	37.173,31	0,41	83.328,69		
Assistência Social	791.426,68	863.568,12	106.135,46	436.359,86	4,20	427.208,26	144.433,28	405.259,83	4,43	458.308,29		
Assistência à Criança e ao Adolescente	42.266,68	42.266,68	9.163,02	25.517,81	0,25	16.748,87	13.918,52	25.517,81	0,28	16.748,87		
Assistência Comunitária	68.000,00	92.951,63	3.500,00	9.900,00	0,10	83.051,63	3.500,00	9.900,00	0,11	83.051,63		
Previdência Social	681.160,00	728.349,81	93.472,44	400.942,05	3,96	327.407,76	127.014,76	369.842,02	4,04	358.507,79		
Previdência do Regime Estatutário	0,00	40.000,00	6.010,18	21.099,53	0,20	18.900,47	6.010,18	21.099,53	0,23	18.900,47		
Saúde	3.143.115,60	3.367.964,35	586.123,79	2.406.666,07	23,19	961.296,28	798.040,53	2.142.005,34	23,42	1.225.959,01		
Atenção Básica	2.882.395,60	3.107.244,35	534.990,00	2.258.540,37	21,76	848.703,98	743.747,73	1.998.965,91	21,86	1.108.278,44		
Alimentação e Nutrição	255.720,00	255.720,00	49.727,79	146.721,70	1,41	108.998,30	52.886,80	141.633,43	1,55	114.086,57		
Saneamento Básico Rural	5.000,00	5.000,00	1.406,00	1.406,00	0,01	3.594,00	1.406,00	1.406,00	0,02	3.594,00		
Trabalho	5.000,00	5.000,00	0,00	0,00	0,00	5.000,00	0,00	0,00	0,00	5.000,00		
Fomento ao Trabalho	5.000,00	5.000,00	0,00	0,00	0,00	5.000,00	0,00	0,00	0,00	5.000,00		
Educação	3.551.394,41	3.649.253,17	456.444,14	2.528.663,40	24,36	1.120.589,77	606.149,81	2.200.414,45	24,06	1.448.838,72		
Ensino Fundamental	2.757.350,00	2.855.218,76	367.347,24	2.038.683,35	19,64	816.535,41	501.024,21	1.785.112,14	19,52	1.070.106,62		
Educação Infantil	784.034,41	784.034,41	91.096,90	489.980,05	4,72	294.054,36	105.125,60	415.302,31	4,54	368.732,10		
Educação Especial	10.000,00	10.000,00	0,00	0,00	0,00	10.000,00	0,00	0,00	0,00	10.000,00		
Cultura	52.100,00	52.100,00	33.006,00	48.555,17	0,48	2.544,83	32.403,26	48.952,43	0,54	3.147,57		
Difusão Cultural	52.100,00	52.100,00	33.006,00	48.555,17	0,48	2.544,83	32.403,26	48.952,43	0,54	3.147,57		
Urbanismo	797.000,00	1.301.731,31	128.419,24	916.998,37	8,84	394.732,94	212.910,01	794.907,10	8,69	506.824,21		
Infra-Estrutura Urbana	36.000,00	538.731,31	63.749,94	511.617,23	4,93	27.114,08	107.147,44	459.401,10	5,02	79.330,21		
Serviços Urbanos	761.000,00	763.000,00	64.669,30	405.381,14	3,91	357.618,86	105.762,57	335.506,00	3,67	427.484,00		
Habilitação	1.000,00	1.000,00	0,00	0,00	0,00	1.000,00	0,00	0,00	0,00	1.000,00		
Habilitação Urbana	1.000,00	1.000,00	0,00	0,00	0,00	1.000,00	0,00	0,00	0,00	1.000,00		
Agricultura	1.320.000,00	1.268.000,00	110.575,83	997.507,64	9,61	270.492,36	178.161,36	866.829,94	9,48	401.170,06		
Extensão Rural	1.320.000,00	1.268.000,00	110.575,83	997.507,64	9,61	270.492,36	178.161,36	866.829,94	9,48	401.170,06		
Indústria	12.000,00	18.200,00	15.635,89	15.635,89	0,15	2.564,11	15.635,89	15.635,89	0,17	2.564,11		
Promoção Industrial	12.000,00	18.200,00	15.635,89	15.635,89	0,15	2.564,11	15.635,89	15.635,89	0,17	2.564,11		

Município de Saltilho - SC
RELATÓRIO RESUMIDO DA EXECUÇÃO ORÇAMENTÁRIA
DEMONSTRATIVO DA EXECUÇÃO DAS DESPESAS POR FUNÇÃO/SUBFUNÇÃO
 ORÇAMENTOS FISCAL E DA SEGURIDADE SOCIAL
 JANEIRO A AGOSTO 2017/BIMESTRE JULHO - AGOSTO

FUNÇÃO/SUBFUNÇÃO	DOTAÇÃO INICIAL	DOTAÇÃO ATUALIZADA (a)	DESPESAS EMPENHADAS			SALDO (c) = (a-b)	DESPESAS LIQUIDADAS			SALDO (e) = (a-d)
			No Bimestre	Até o Bimestre (b)	% (b/Total b)		No Bimestre	Até o Bimestre (d)	% (d/Total d)	
DESPESAS (EXCETO INTRA-ORÇAMENTÁRIAS) (f)	14.217.000,00	15.120.040,26	2.043.640,00	10.378.946,46	100,00	4.741.093,80	2.677.380,73	9.144.281,03	5.975.758,23	
Transporte	1.762.100,00	1.512.100,00	197.393,89	827.103,30	7,97	684.996,70	221.972,11	725.238,91	786.861,09	
Transporte Rodoviário	1.762.100,00	1.512.100,00	197.393,89	827.103,30	7,97	684.996,70	221.972,11	725.238,91	786.861,09	
Desporto e Lazer	91.000,00	91.000,00	10.190,34	50.084,33	0,48	40.915,67	14.985,93	42.086,39	48.913,61	
Desporto Comunitário	91.000,00	91.000,00	10.190,34	50.084,33	0,48	40.915,67	14.985,93	42.086,39	48.913,61	
RESERVA DE CONTINGÊNCIA	10.000,00	10.000,00	0,00	0,00	0,00	10.000,00	0,00	0,00	10.000,00	
TOTAL (III) = (f + II)	14.217.000,00	15.120.040,26	2.043.640,00	10.378.946,46	100,00	4.741.093,80	2.677.380,73	9.144.281,03	5.975.758,23	

FONTE:

Saltilho, 02/10/2017

DEONIR LUIZ FERONATTO
 PREFEITO MUNICIPAL DE SALTINHO

MÁRIO SÉRGIO BOFFE
 CONTADOR - CRC/SC 023714/O-2

NEREU JORGE FACHIN
 CONTROLADOR INTERNO

EDSON PAULO WACHHOLZ
 SECRETÁRIO DE ADM. E FAZENDA

1 Representa uma dotação global sem destinação específica a determinado órgão, unidade orçamentária, programa ou categoria econômica, cujos recursos serão utilizados para abertura de créditos adicionais, não sendo portanto uma função. É apresentada neste demonstrativo por constar no orçamento.

Município de Salinho - SC
RELATÓRIO RESUMIDO DA EXECUÇÃO ORÇAMENTÁRIA
DEMONSTRATIVO DA RECEITA CORRENTE LÍQUIDA
ORÇAMENTO FISCAL E DA SEGURIDADE SOCIAL
 SETEMBRO/2016 A AGOSTO/2017

R\$ 1,00

PREÇO - ANEXO 3 (LRF, AN. 53, inciso 1)

EVOLUÇÃO DA RECEITA REALIZADA NOS ÚLTIMOS 12 MESES

ESPECIFICAÇÃO	EVOLUÇÃO DA RECEITA REALIZADA NOS ÚLTIMOS 12 MESES												TOTAL (01 a 12 MES)	PREVISÃO ATUALIZADA 2017
	Sep/2016	Out/2016	Nov/2016	Dez/2016	Jan/2017	Fev/2017	Mar/2017	Abr/2017	Mai/2017	Jun/2017	Jul/2017	Agos/2017		
RECEITAS CORRENTES (I)	1.006.095,64	1.137.765,14	1.573.201,06	2.102.831,66	1.211.827,26	1.382.414,92	1.242.295,71	1.287.460,08	1.262.010,67	1.293.474,21	1.408.069,22	1.590.231,02	16.817.766,82	18.461.980,00
RECEITA TRIBUTÁRIA	37.132,46	49.791,33	22.802,83	56.266,83	38.738,19	21.729,71	109.212,00	100.226,66	71.485,54	78.716,66	3.588,26	39.291,20	731.940,78	1.123.901,00
I.P.T.U.	1.564,62	1.564,69	0,00	0,00	0,00	5.665,60	125.630,90	71.485,54	3.588,26	3.588,26	3.588,26	808,93	212.290,71	200.000,00
I.R.R.F	13.624,45	15.599,99	15.599,99	593,40	36.089,54	36.089,54	18.847,91	18.847,91	18.847,91	18.847,91	18.847,91	17.090,40	181.102,70	165.000,00
I.S.S.	11.275,05	14.138,19	14.138,19	593,40	6.403,26	7.967,69	20.600,63	13.435,45	10.272,06	12.466,17	12.466,17	9.634,77	152.638,69	210.000,00
I.T.B.I.	4.020,00	9.208,00	9.208,00	6.820,00	1.520,00	4.660,00	6.296,45	9.267,22	2.205,29	5.966,34	5.966,34	3.607,35	82.852,99	150.000,00
Outras Receitas Tributárias	7.048,34	1.589,59	1.589,59	5.404,29	20.724,93	3.249,60	28.730,21	6.629,71	5.876,18	14.345,67	12.014,00	5.663,56	96.039,69	353.901,00
RECEITAS DE CONTRIBUIÇÕES	5.416,96	5.949,10	5.404,29	5.464,91	5.717,13	5.754,90	5.876,18	6.629,71	5.876,18	5.966,34	5.966,34	5.663,56	68.492,43	63.000,00
RECEITA PATRIMONIAL	8.110,51	6.894,41	8.810,50	10.020,68	11.168,25	11.096,00	14.790,34	11.629,13	12.387,23	8.720,92	8.444,52	6.639,21	118.632,10	113.892,31
RECEITA AGROPECUÁRIA	0,00	0,00	0,00	0,00	0,00	0,00	0,00	0,00	0,00	0,00	0,00	0,00	0,00	0,00
RECEITA INDUSTRIAL	0,00	0,00	0,00	0,00	0,00	0,00	0,00	0,00	0,00	0,00	0,00	0,00	0,00	0,00
RECEITA DE SERVIÇOS	2.284,62	310,65	3.762,27	4.139,57	4.872,52	1.541,28	12.551,87	16.376,33	16.706,65	11.645,71	6.626,13	11.660,65	92.147,56	199.000,00
TRANSPORTE	951.209,22	1.073.433,80	1.472.039,66	2.024.324,79	1.151.160,94	1.321.903,87	1.107.454,80	1.150.065,83	1.246.723,87	1.216.163,41	1.344.101,12	1.514.007,69	15.075.629,00	14.661.154,69
TRANSPORTE DE CARGAS	378.821,48	458.646,52	638.988,98	1.311.543,46	667.723,59	714.898,63	447.982,63	639.743,28	612.246,57	664.316,40	728.619,34	494.289,46	7.648.110,65	7.202.000,00
Outras Transportes	299.973,78	310.205,23	300.337,16	330.664,49	344.847,37	306.794,59	321.739,46	333.659,33	305.462,59	320.817,73	320.611,04	327.237,46	3.822.662,23	3.950.000,00
Outras Transportes de Cargas	17.947,46	14.984,32	13.641,33	6.837,56	8.109,17	15.675,49	20.133,44	20.701,97	17.919,53	19.578,20	19.754,32	20.079,56	195.262,36	115.000,00
Outras Transportes de Passageiros	690,36	3.273,81	166,95	6,07	128,35	78,81	30,28	172,31	138,24	197,89	175,22	88,00	5.146,28	4.000,00
Outras Transportes de Cargas	128.350,29	142.502,70	174.096,24	213.218,78	90.505,87	140.224,08	170.241,62	194.166,39	164.640,98	182.292,95	131.777,96	525.504,73	2.147.722,21	1.584.254,69
Transportes de LC 81/1989	4.145,26	4.381,42	4.578,94	4.871,55	4.340,40	4.772,71	3.750,51	4.528,74	4.249,23	4.272,33	4.799,43	4.491,15	63.181,77	80.000,00
Transportes de LC 87/1996	1.170,22	1.170,22	1.170,22	1.170,22	1.175,88	1.175,88	1.175,88	1.175,88	1.175,88	1.175,88	1.175,88	1.175,88	14.086,32	15.500,00
Transportes de LC 87/1996	120.210,27	136.946,58	138.039,64	156.110,66	144.330,71	138.195,88	142.400,88	145.728,13	140.702,15	146.532,34	137.188,11	141.141,03	1.688.657,18	1.650.000,00
OUTRAS RECEITAS CORRENTES	1.872,77	1.515,85	380,01	2.595,90	290,33	756,17	1.910,52	2.712,90	1.719,90	1.819,36	1.819,36	1.296,31	20.851,56	206.031,40
DEDUÇÕES (II)	140.529,54	158.792,72	231.730,49	271.581,56	183.264,71	208.686,80	159.962,25	180.036,06	188.225,93	182.071,43	156.469,99	169.472,02	2.229.873,30	2.184.980,00
Dedução da Receita Para Formação do FUNDEB	140.529,54	158.792,72	231.730,49	271.581,56	183.264,71	208.686,80	159.962,25	180.036,06	188.225,93	182.071,43	156.469,99	169.472,02	2.229.873,30	2.184.980,00
RECEITA CORRENTE LÍQUIDA (III) = (I - II)	865.476,10	978.992,42	1.341.470,57	1.831.270,12	1.028.562,55	1.153.216,33	1.082.333,46	1.107.424,02	1.073.274,74	1.111.402,78	1.251.599,23	1.420.758,99	14.587.833,52	14.276.999,00


 MANOEL SÉRGIO BOFFE
 CONTRADOR - DREGE 04331410-3


 NEREU JORGE FACHIN
 CONTROLADOR INTERNO

Salinho, 26/09/2017
 DEONIR LUIZ FERROVANTO
 PREFEITO MUNICIPAL DE SALTINHO

 EDSON PAULO WACHOLZ
 SECRETÁRIO DE ADM. E FAZENDA

Município de Saltinho - SC
RELATÓRIO RESUMIDO DA EXECUÇÃO ORÇAMENTÁRIA
DEMONSTRATIVO DO RESULTADO NOMINAL
ORÇAMENTOS FISCAL E DA SEGURIDADE SOCIAL
JANEIRO A AGOSTO 2017/BIMESTRE JULHO - AGOSTO

RREO – Anexo 5 (LRF, art 53, inciso III)

R\$ 1,00

<u>DÍVIDA FISCAL LÍQUIDA</u>	SALDO		
	Em 31 Dez 2016 (A)	Em 30 Jun 2017 (B)	Em 31 Ago 2017 (C)
DÍVIDA CONSOLIDADA (I)	0,00	0,00	0,00
DEDUÇÕES (II)	1.047.718,04	1.434.300,42	1.438.055,20
Disponibilidade de Caixa	1.047.574,18	1.434.300,42	1.438.212,45
Disponibilidade de Caixa Bruta	1.263.184,83	1.677.182,17	1.707.060,28
(-) Restos a Pagar Processados (Exceto Precatórios)	215.610,65	242.881,75	268.847,83
Demais Haveres Financeiros	143,86	0,00	-157,25
DÍVIDA CONSOLIDADA LÍQUIDA (III) = (I - II)	0,00	0,00	0,00
RECEITAS DE PRIVATIZAÇÕES (IV)	0,00	0,00	0,00
PASSIVOS RECONHECIDOS (V)	0,00	0,00	0,00
DÍVIDA FISCAL LÍQUIDA (VI) = (III + IV - V)	0,00	0,00	0,00


<u>RESULTADO NOMINAL</u>	PERÍODO DE REFERÊNCIA	
	No Bimestre (Vc - Vlb)	Jan a Ago 2017 (Vc - Via)
VALOR	0,00	0,00


<u>DISCRIMINAÇÃO DA META FISCAL</u>	VALOR CORRENTE
META DE RESULTADO NOMINAL FIXADA NO ANEXO DE METAS FISCAIS DA LDO P/ O EXERCÍCIO DE REFERÊNCIA	0,00

FONTE:

Saltinho, 26/09/2017

DEONIR LUIZ FERRONATTO
 PREFEITO MUNICIPAL DE SALTINHO


 MÁRIO SÉRGIO BOFFE
 CONTADOR - CRC/SC 023714/O-2


 NEREU JORGE FACHIN
 CONTROLADOR INTERNO

EDSON PAULO WACHHOLZ
 SECRETÁRIO DE ADM. E FAZENDA

Município de Saltilho - SC
RELATÓRIO RESUMIDO DA EXECUÇÃO ORÇAMENTÁRIA
DEMONSTRATIVO DO RESULTADO PRIMÁRIO
ORÇAMENTOS FISCAL E DA SEGURIDADE SOCIAL
JANEIRO A AGOSTO 2017/BIMESTRE JULHO - AGOSTO

R\$ 1,00

RREO - ANEXO 6 (LRF, art 53, inciso III)

RECEITAS PRIMÁRIAS	PREVISÃO ATUALIZADA	RECEITAS REALIZADAS	
		Até o Bimestre/ 2017	Até o Bimestre/ 2016
RECEITAS PRIMÁRIAS CORRENTES (I)	14.103.107,09	9.324.823,27	8.194.405,61
Receita Tributária	1.138.901,00	544.933,83	518.527,74
I.P.T.U.	200.000,00	209.561,20	176.202,12
I.S.S.	210.000,00	91.273,06	127.334,24
I.T.B.I.	150.000,00	62.274,09	67.670,00
I.R.R.F.	185.000,00	121.205,32	104.284,59
Outras Receitas Tributárias	393.901,00	60.620,16	43.036,79
Receita de Contribuição	83.000,00	46.358,27	48.143,74
Receitas Previdenciárias	0,00	0,00	0,00
Outras Contribuições	83.000,00	46.358,27	48.143,74
Receita Patrimonial Líquida	0,00	0,00	0,00
Receita Patrimonial	113.892,91	84.807,46	138.012,57
(-) Aplicações Financeiras	113.892,91	84.807,46	138.012,57
Transferências Correntes	12.476.174,69	8.627.412,54	7.552.333,89
F.P.M.	5.862.000,00	3.786.482,79	3.422.786,98
I.P.V.A	156.000,00	113.561,96	99.611,54
I.C.M.S.	3.160.000,00	2.065.088,45	1.823.412,41
Convênios	0,00	0,00	0,00
Outras Transferências Correntes	3.298.174,69	2.662.279,34	2.206.522,96
Demais Receitas Correntes	405.031,40	106.118,63	75.400,24
Divida Ativa	20.000,00	11.799,82	14.483,07
Diversas Receitas Correntes	385.031,40	94.318,81	60.917,17
RECEITAS DE CAPITAL (II)	0,00	332.333,32	470.791,29
Operações de Crédito (III)	0,00	0,00	0,00
Amortização de Empréstimos (IV)	0,00	0,00	0,00
Alienação de Ativos (V)	0,00	299.000,00	0,00
Transferências de Capital	0,00	33.333,32	470.791,29
Convênios	0,00	33.333,32	145.900,00
Outras Transferências de Capital	0,00	0,00	324.891,29
Outras Receitas de Capital	0,00	0,00	0,00
RECEITAS PRIMÁRIAS DE CAPITAL (VI) = (II - III - IV - V)	0,00	33.333,32	470.791,29
RECEITA PRIMÁRIA TOTAL (VII) = (I + VI)	14.103.107,09	9.358.156,59	8.665.196,90

DESPESAS PRIMÁRIAS	DOTAÇÃO ATUALIZADA	DESPESAS EMPENHADAS		DESPESAS LIQUIDADAS	
		Até o Bimestre/ 2017	Até o Bimestre/ 2016	Até o Bimestre/ 2017	Até o Bimestre/ 2016
DESPESAS CORRENTES (VIII)	14.011.365,56	9.576.554,73	9.430.789,49	8.397.805,43	8.132.512,81
Pessoal e Encargos Sociais	7.512.850,52	4.728.778,28	4.407.449,57	4.622.524,68	4.259.422,55
Juros e Encargos da Dívida (IX)	0,00	0,00	0,00	0,00	0,00
Outras Despesas Correntes	6.498.515,04	4.847.776,45	5.023.339,92	3.775.280,75	3.873.090,26
DESPESAS PRIMÁRIAS CORRENTES (X) = (VIII - IX)	14.011.365,56	9.576.554,73	9.430.789,49	8.397.805,43	8.132.512,81
DESPESAS DE CAPITAL (XI)	1.098.674,70	802.391,73	2.737.076,65	746.475,60	1.758.798,35
Investimentos	1.098.674,70	802.391,73	2.647.076,65	746.475,60	1.668.798,35
Inversões Financeiras	0,00	0,00	90.000,00	0,00	90.000,00
Concessão de Empréstimos (XII)	0,00	0,00	0,00	0,00	0,00
Aquisição de Título de Capital já Integralizado (XIII)	0,00	0,00	90.000,00	0,00	90.000,00
Demais Inversões Financeiras	0,00	0,00	0,00	0,00	0,00
Amortização da Dívida (XIV)	0,00	0,00	0,00	0,00	0,00
DESPESAS PRIMÁRIAS DE CAPITAL (XV) = (XI - XII - XIII - XIV)	1.098.674,70	802.391,73	2.737.076,65	746.475,60	1.758.798,35
RESERVA DE CONTINGÊNCIA (XVI)	10.000,00	-	-	-	-
DESPESA PRIMÁRIA TOTAL (XVIII) = (X + XV + XVI + XVII)	15.120.040,26	10.378.946,46	12.167.866,14	9.144.281,03	9.891.311,16
RESULTADO PRIMÁRIO (XIX) = (VII - XVIII)	-1.016.933,17	-1.020.789,87	-3.502.669,24	213.875,56	-1.226.114,26
SALDOS DE EXERCÍCIOS ANTERIORES	-	408.027,29	-	368.407,10	0,00
Superávit Financeiro	-	408.027,29	-	368.407,10	0,00
Reabertura de Créditos Adicionais	-	0,00	-	0,00	0,00

DISCRIMINAÇÃO DA META FISCAL

VALOR CORRENTE

META DE RESULTADO PRIMÁRIO FIXADA NO ANEXO DE METAS FISCAIS DA LDO P/ O EXERCÍCIO DE REFERÊNCIA

0,00

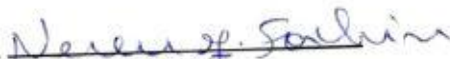
Não *SB*

Município de Saltinho - SC
RELATÓRIO RESUMIDO DA EXECUÇÃO ORÇAMENTÁRIA
DEMONSTRATIVO DO RESULTADO PRIMÁRIO
ORÇAMENTOS FISCAL E DA SEGURIDADE SOCIAL
JANEIRO A AGOSTO 2017/BIMESTRE JULHO - AGOSTO

Saltinho, 02/10/2017



MÁRIO SÉRGIO BOFFE
CONTADOR - CRC/SC 023714/O-2



NEREU JORGE FACHIN
CONTROLADOR INTERNO

DEONIR LUIZ FERRONATTO
PREFEITO MUNICIPAL DE SALTINHO

EDSON PAULO WACHHOLZ
SECRETÁRIO DE ADM. E FAZENDA

Município de Salinho - SC
RELATÓRIO RESUMIDO DA EXECUÇÃO ORÇAMENTÁRIA
DEMONSTRATIVO DOS RESTOS A PAGAR POR PODER E ÓRGÃO
ORÇAMENTOS FISCAL E DA SEGURIDADE SOCIAL
JANEIRO A AGOSTO 2017/BIMESTRE JULHO - AGOSTO

R\$ 1,00

PODER/ÓRGÃO	RP PROCESSADOS E NÃO PROCESSADOS LIQUIDADOS EM EXERCÍCIOS ANTERIORES						RP NÃO PROCESSADOS					
	Inscritos		Pagos	Cancelados	Saldo (a)	Inscritos		Liquidados	Pagos	Cancelados	Saldo (b)	Saldo Total (a+b)
	Em Exercícios Anteriores	Em 31 de Dezembro de 2016				Em Exercícios Anteriores	Em 31 de Dezembro de 2016					
RESTOS A PAGAR (EXCETO INTRA-ORÇAMENTÁRIOS) (I)	2.173,61	213.437,04	213.437,04	0,00	2.173,61	129.438,50	459.097,46	191.672,99	191.672,99	331.714,47	65.148,50	67.322,11
EXECUTIVO	2.173,61	213.437,04	213.437,04	0,00	2.173,61	129.438,50	459.097,46	191.672,99	191.672,99	331.714,47	65.148,50	67.322,11
ADMINISTRAÇÃO DIRETA	0,00	0,00	0,00	0,00	0,00	0,00	0,00	0,00	0,00	0,00	0,00	0,00
ENCARGOS GERAIS DO MUNICÍPIO	0,00	170.669,08	170.669,08	0,00	0,00	0,00	0,00	0,00	0,00	0,00	0,00	0,00
GABINETE DO PREFEITO MUNICIPAL	0,00	1.688,74	1.688,74	0,00	0,00	0,00	0,00	0,00	0,00	0,00	0,00	0,00
GABINETE DO VICE-PREFEITO	0,00	893,85	893,85	0,00	0,00	0,00	0,00	0,00	0,00	0,00	0,00	0,00
SECRETARIA DA CIDADE E DESENV LOCAL	0,00	0,00	0,00	0,00	0,00	0,00	0,00	0,00	0,00	0,00	0,00	0,00
SECRETARIA DA EDUCAÇÃO	0,00	16.632,24	16.632,24	0,00	0,00	96.143,51	459.097,46	127.382,99	64.290,00	331.714,47	34.294,99	30.853,51
SECRETARIA DE AGRICULTURA E ABASTECIMENT	0,00	3.893,29	3.893,29	0,00	0,00	0,00	0,00	0,00	0,00	0,00	0,00	0,00
SECRETARIA DE ASSISTENCIA SOCIAL	0,00	3.852,98	3.852,98	0,00	0,00	0,00	0,00	0,00	0,00	0,00	0,00	0,00
SECRETARIA DE SAUDE PUBLICA	2.173,61	15.806,96	15.806,96	0,00	2.173,61	0,00	0,00	0,00	0,00	0,00	0,00	2.173,61
RESTOS A PAGAR (INTRA-ORÇAMENTÁRIOS) (II)	0,00	0,00	0,00	0,00	0,00	0,00	0,00	0,00	0,00	0,00	0,00	0,00
TOTAL (III) = (I + II):	2.173,61	213.437,04	213.437,04	0,00	2.173,61	129.438,50	459.097,46	191.672,99	191.672,99	331.714,47	65.148,50	67.322,11

Fonte: Salinho, 02/10/2017

DEONIR LUIZ FERROMATTO
 PREFEITO MUNICIPAL DE SALINHO

MÁRIO SÉRGIO BÖFFE
 CONTRADOR - ORÇÃO 0237140-2

NEREU JORGE FACHIN
 CONTROLADOR INTERNO

EDSON PAULO WACHHOLZ
 SECRETÁRIO DE ADM. E FAZENDA

MUNICÍPIO DE SALTINHO - SC
RELATÓRIO RESUMIDO DA EXECUÇÃO ORÇAMENTÁRIA
DEMONSTRATIVO DAS RECEITAS E DESPESAS COM MANUTENÇÃO E DESENVOLVIMENTO DO ENSINO - MDE
ORÇAMENTOS FISCAL E DA SEGURIDADE SOCIAL
JANEIRO A AGOSTO 2017/BIMESTRE JULHO - AGOSTO

RREO - ANEXO 8 (LDB, art. 72)

R\$ 1,00

RECEITAS DO ENSINO

RECEITA RESULTANTE DE IMPOSTOS (caput do art. 212 da Constituição)	PREVISÃO INICIAL	PREVISÃO ATUALIZADA (a)	RECEITAS REALIZADAS	
			Até o Bimestre (b)	% (c) = (b/a)x100
1- RECEITAS DE IMPOSTOS	767.500,00	767.500,00	492.476,08	64,17
1.1- Receita Resultante do Imposto sobre a Propriedade Predial e Territorial Urbana - IPTU	222.500,00	222.500,00	217.723,30	97,85
1.1.1- IPTU	200.000,00	200.000,00	209.561,20	104,78
1.1.2- Multas, Juros de Mora, Dívida Ativa e Outros Encargos do IPTU	22.500,00	22.500,00	8.162,10	36,28
1.2- Receita Resultante do Imposto sobre Transmissão Inter Vivos - ITBI	150.000,00	150.000,00	62.274,09	41,52
1.2.1- ITBI	150.000,00	150.000,00	62.274,09	41,52
1.2.2- Multas, Juros de Mora, Dívida Ativa e Outros Encargos do ITBI	-	0,00	0,00	0,00
1.3- Receita Resultante do Imposto sobre Serviços de Qualquer Natureza - ISS	210.000,00	210.000,00	91.273,37	43,46
1.3.1- ISS	210.000,00	210.000,00	91.273,37	43,46
1.3.2- Multas, Juros de Mora, Dívida Ativa e Outros Encargos do ISS	-	0,00	0,00	0,00
1.4- Receita Resultante do Imposto de Renda Retido na Fonte - IRRF	185.000,00	185.000,00	121.205,32	65,52
1.5- Receita Resultante do Imposto Territorial Rural - ITR (CF, art. 153, §4º, inciso III)	-	0,00	0,00	0,00
1.5.1- ITR	-	0,00	0,00	0,00
1.5.2- Multas, Juros de Mora, Dívida Ativa e Outros Encargos do ITR	-	0,00	0,00	0,00
2- RECEITA DE TRANSFERÊNCIAS CONSTITUCIONAIS E LEGAIS	11.426.900,00	11.426.900,00	7.428.837,50	65,01
2.1- Cota-Parte FPM	7.202.000,00	7.202.000,00	4.659.907,20	64,70
2.1.1- Parcela referente à CF, art. 159, I, alínea b	6.700.000,00	6.700.000,00	4.367.123,34	65,18
2.1.2- Parcela referente à CF, art. 159, I, alínea d	284.000,00	284.000,00	0,00	0,00
2.1.3- Parcela referente à CF, art. 159, I, alínea e	218.000,00	218.000,00	292.783,86	134,30
2.2- Cota-Parte ICMS	3.950.000,00	3.950.000,00	2.581.359,57	65,35
2.3- ICMS-Desoneração - L.C. nº87/1996	15.500,00	15.500,00	9.405,44	60,68
2.4- Cota-Parte IPI-Exportação	60.000,00	60.000,00	35.204,50	58,67
2.5- Cota-Parte ITR	4.400,00	4.400,00	1.009,09	22,93
2.6- Cota-Parte IPVA	195.000,00	195.000,00	141.951,70	72,80
2.7- Cota-Parte IOF-Ouro	-	0,00	0,00	0,00
3- TOTAL DA RECEITA DE IMPOSTOS (1 + 2)	12.194.400,00	12.194.400,00	7.921.313,58	64,96
RECEITAS ADICIONAIS PARA FINANCIAMENTO DO ENSINO				
4- RECEITA DA APLICAÇÃO FINANCEIRA DE OUTROS RECURSOS DE IMPOSTOS VINC. AO ENSINO	-	0,00	0,00	0,00
5- RECEITA DE TRANSFERÊNCIAS DO FNDE	297.802,40	297.802,40	177.084,36	59,48
5.1- Transferências do Salário-Educação	180.000,00	180.000,00	125.133,40	69,52
5.2- Transferências Diretas - PDDE	-	0,00	0,00	0,00
5.3- Transferências Diretas - PNAE	40.220,00	40.220,00	17.594,40	43,75
5.4- Transferências Diretas - PNATE	71.982,40	71.982,40	32.314,92	44,89
5.5- Outras Transferências do FNDE	3.000,00	3.000,00	0,00	0,00
5.6- Aplicação Financeira dos Recursos do FNDE	2.600,00	2.600,00	2.041,64	78,52
6- RECEITA DE TRANSFERÊNCIAS DE CONVÊNIOS	-	0,00	0,00	0,00
6.1- Transferências de Convênios	-	0,00	0,00	0,00
6.2- Aplicação Financeira dos Recursos de Convênios	-	0,00	0,00	0,00
7- RECEITA DE OPERAÇÕES DE CRÉDITO	-	0,00	0,00	0,00
8- OUTRAS RECEITAS PARA FINANCIAMENTO DO ENSINO	165.962,01	165.962,01	133.638,27	80,52
9- TOTAL DAS RECEITAS ADICIONAIS PARA FINANCIAMENTO DO ENSINO (4 + 5 + 6 + 7 + 8)	463.764,41	463.764,41	310.722,63	67,00
FUNDEB				
RECEITAS DO FUNDEB				
10- RECEITAS DESTINADAS AO FUNDEB	2.184.980,00	2.184.980,00	1.427.208,99	65,32
10.1- Cota-Parte FPM Destinada ao FUNDEB - (20% de 2.1.1)	1.340.000,00	1.340.000,00	873.424,41	65,18
10.2- Cota-Parte ICMS Destinada ao FUNDEB - (20% de 2.2)	790.000,00	790.000,00	516.271,12	65,35
10.3- ICMS-Desoneração Destinada ao FUNDEB - (20% de 2.3)	3.100,00	3.100,00	1.881,04	60,68
10.4- Cota-Parte IPI-Exportação Destinada ao FUNDEB - (20% de 2.4)	12.000,00	12.000,00	7.040,93	58,67
10.5- Cota-Parte ITR ou ITR Arrecadados Destinados ao FUNDEB - (20% de (1.5 + 2.5))	880,00	880,00	201,75	22,93
10.6- Cota-Parte IPVA Destinada ao FUNDEB - (20% de 2.6)	39.000,00	39.000,00	28.389,74	72,79
11- RECEITAS RECEBIDAS DO FUNDEB	1.655.000,00	1.655.000,00	1.148.358,21	69,39
11.1- Transferências de Recursos do FUNDEB	1.650.000,00	1.650.000,00	1.136.229,83	68,86
11.2- Complementação da União ao FUNDEB	-	0,00	0,00	0,00
11.3- Receita de Aplicação Financeira dos Recursos do FUNDEB	5.000,00	5.000,00	12.128,38	242,57
12- RESULTADO LÍQUIDO DAS TRANSFERÊNCIAS DO FUNDEB (11.1 - 10)	-534.980,00	-534.980,00	-290.979,16	54,39
DECRÉSCIMO RESULTANTE DAS TRANSFERÊNCIAS DO FUNDEB				

Neto 

RELATÓRIO RESUMIDO DA EXECUÇÃO ORÇAMENTÁRIA
DEMONSTRATIVO DAS RECEITAS E DESPESAS COM MANUTENÇÃO E DESENVOLVIMENTO DO ENSINO - MDE
ORÇAMENTOS FISCAL E DA SEGURIDADE SOCIAL
JANEIRO A AGOSTO 2017/BIMESTRE JULHO - AGOSTO


DESPESAS DO FUNDEB	DOTAÇÃO INICIAL	DOTAÇÃO ATUALIZADA (d)	DESPESAS EMPENHADAS		DESPESAS LIQUIDADAS		
			Até o Bimestre (e)	% (f)=(e/d)x100	Até o Bimestre (g)	% (h)=(g/d)x100	
13- PAGAMENTO DOS PROFISSIONAIS DO MAGISTÉRIO	1.567.500,00	1.567.500,00	946.748,11	60,40	946.748,11	60,40	
13.1- Com Educação Infantil	101.250,00	101.250,00	96.519,16	95,33	96.519,16	95,33	
13.2- Com Ensino Fundamental	1.466.250,00	1.466.250,00	850.228,95	57,99	850.228,95	57,99	
14- OUTRAS DESPESAS	87.500,00	139.368,76	130.470,87	93,82	109.615,08	78,65	
14.1- Com Educação Infantil	0,00	0,00	0,00	0,00	0,00	0,00	
14.2- Com Ensino Fundamental	87.500,00	139.368,76	130.470,87	93,82	109.615,08	78,65	
15- TOTAL DAS DESPESAS DO FUNDEB (13 + 14)	1.655.000,00	1.706.868,76	1.077.218,98	63,11	1.056.363,19	61,89	
DEDUÇÕES PARA FINS DE LIMITE DO FUNDEB					VALOR		
16- RESTOS A PAGAR INSCRITOS NO EXERCÍCIO SEM DISPONIBILIDADE FINANCEIRA DE RECURSOS DO FUNDEB							-
16.1 - FUNDEB 60%							-
16.2 - FUNDEB 40%							-
17- DESPESAS CUSTEADAS COM O SUPERÁVIT FINANCEIRO, DO EXERCÍCIO ANTERIOR, DO FUNDEB							0,00
17.1 - FUNDEB 60%							0,00
17.2 - FUNDEB 40%							0,00
18- TOTAL DAS DEDUÇÕES CONSIDERADAS PARA FINS DE LIMITE DO FUNDEB (16 + 17)							0,00
INDICADORES DO FUNDEB							
19- TOTAL DAS DESPESAS DO FUNDEB PARA FINS DE LIMITE (15 - 18)							1.056.363,19
19.1 - Mínimo de 60% do FUNDEB na Remuneração do Magistério ¹ (13 - (16.1 + 17.1)) / ((1) x 100) %							62,44
19.2 - Máximo de 40% em Despesa com MDE, que não Remuneração do Magistério (14 - (16.2 + 17.2)) / ((1) x 100) %							9,55
19.3 - Máximo de 5% não Aplicado no Exercício (100 - (19.1 + 19.2)) %							8,01
CONTROLE DA UTILIZAÇÃO DE RECURSOS NO EXERCÍCIO SUBSEQUENTE					VALOR		
20 - RECURSOS RECEBIDOS DO FUNDEB EM 2016 QUE NÃO FORAM UTILIZADOS							51.868,76
21 - DESPESAS CUSTEADAS COM O SALDO DO ITEM 20 ATÉ O 1º TRIMESTRE DE 2017 ²							0,00
MANUTENÇÃO E DESENVOLVIMENTO DO ENSINO - DESPESAS CUSTEADAS COM A RECEITA RESULTANTE DE IMPOSTOS E RECURSOS DO FUNDEB							
DESPESAS COM AÇÕES TÍPICAS DE MDE	DOTAÇÃO INICIAL	DOTAÇÃO ATUALIZADA (d)	DESPESAS EMPENHADAS		DESPESAS LIQUIDADAS		
			Até o Bimestre (e)	% (f)=(e/d)x100	Até o Bimestre (g)	% (h)=(g/d)x100	
22- EDUCAÇÃO INFANTIL	626.034,41	626.034,41	361.090,23	57,88	350.091,93	55,92	
22.1- Creche	0,00	0,00	0,00	0,00	0,00	0,00	
22.1.1- Despesas Custeadas com Recursos do FUNDEB	0,00	0,00	0,00	0,00	0,00	0,00	
22.1.2- Despesas Custeadas com Outros Recursos de Impostos	0,00	0,00	0,00	0,00	0,00	0,00	
22.2- Pré-escola	0,00	0,00	0,00	0,00	0,00	0,00	
22.2.1- Despesas Custeadas com Recursos do FUNDEB	0,00	0,00	0,00	0,00	0,00	0,00	
22.2.2- Despesas Custeadas com Outros Recursos de Impostos	0,00	0,00	0,00	0,00	0,00	0,00	
23- ENSINO FUNDAMENTAL	2.501.305,59	2.553.174,35	1.724.236,91	67,53	1.560.515,65	61,12	
23.1- Despesas Custeadas com Recursos do FUNDEB	1.553.750,00	1.605.618,76	990.699,82	61,08	959.844,03	59,78	
23.2- Despesas Custeadas com Outros Recursos de Impostos	947.555,59	947.555,59	743.537,09	78,47	600.671,62	63,39	
24- ENSINO MÉDIO	0,00	0,00	0,00	0,00	0,00	0,00	
25- ENSINO SUPERIOR	0,00	0,00	0,00	0,00	0,00	0,00	
26- ENSINO PROFISSIONAL NÃO INTEGRADO AO ENSINO REGULAR	0,00	0,00	0,00	0,00	0,00	0,00	
27- OUTRAS	0,00	0,00	0,00	0,00	0,00	0,00	
28- TOTAL DAS DESPESAS COM AÇÕES TÍPICAS DE MDE (22 + 23 + 24 + 25 + 26 + 27)	3.127.340,00	3.179.208,76	2.085.327,14	65,59	1.910.607,58	60,10	
DEDUÇÕES CONSIDERADAS PARA FINS DE LIMITE CONSTITUCIONAL					VALOR		
29- RESULTADO LÍQUIDO DAS TRANSFERÊNCIAS DO FUNDEB = (12)							-290.979,16
30- DESPESAS CUSTEADAS COM A COMPLEMENTAÇÃO DO FUNDEB NO EXERCÍCIO							0,00
31- RECEITA DE APLICAÇÃO FINANCEIRA DOS RECURSOS DO FUNDEB ATÉ O BIMESTRE = (49)							12.128,38
32- DESPESAS CUSTEADAS COM O SUPERÁVIT FINANCEIRO, DO EXERCÍCIO ANTERIOR, DO FUNDEB							-
33- DESPESAS CUSTEADAS COM O SUPERÁVIT FINANCEIRO, DO EXERCÍCIO ANTERIOR, DE OUTROS RECURSOS DE IMPOSTOS							0,00
34- RESTOS A PAGAR INSCRITOS NO EXERCÍCIO SEM DISPONIBILIDADE FINANCEIRA DE RECURSOS DE IMPOSTOS VINCULADOS AO ENSINO ⁴							-
35- CANCELAMENTO, NO EXERCÍCIO, DE RESTOS A PAGAR INSCRITOS COM DISPONIBILIDADE FINANCEIRA DE RECURSOS DE IMPOSTOS VINCULADOS AO ENSINO = (45 j)							-
36- TOTAL DAS DEDUÇÕES CONSIDERADAS PARA FINS DE LIMITE CONSTITUCIONAL (29 + 30 + 31 + 32 + 33 + 34 + 35)							-278.850,78
37- TOTAL DAS DESPESAS PARA FINS DE LIMITE ((22 + 23) - (36))							2.189.458,36
38- PERCENTUAL DE APLICAÇÃO EM MDE SOBRE A RECEITA LÍQUIDA DE IMPOSTOS ((37) / (3) x 100) % - LIMITE CONSTITUCIONAL 25%							27,64
OUTRAS INFORMAÇÕES PARA CONTROLE							
OUTRAS DESPESAS CUSTEADAS COM RECEITAS ADICIONAIS PARA FINANCIAMENTO DO ENSINO	DOTAÇÃO INICIAL	DOTAÇÃO ATUALIZADA (d)	DESPESAS EMPENHADAS		DESPESAS LIQUIDADAS		
			Até o Bimestre (e)	% (f)=(e/d)x100	Até o Bimestre (g)	% (h)=(g/d)x100	
39- DESPESAS CUSTEADAS COM A APLICAÇÃO FINANCEIRA DE OUTROS RECURSOS DE IMPOSTOS VINCULADOS AO ENSINO	0,00	0,00	0,00	0,00	0,00	0,00	
40- DESPESAS CUSTEADAS COM A CONTRIBUIÇÃO SOCIAL DO SALÁRIO-EDUCAÇÃO	182.000,00	182.000,00	181.939,20	99,97	106.084,53	58,29	
41- DESPESAS CUSTEADAS COM OPERAÇÕES DE CRÉDITO	0,00	0,00	0,00	0,00	0,00	0,00	
42- DESPESAS CUSTEADAS COM OUTRAS RECEITAS PARA FINANCIAMENTO DO ENSINO	281.764,41	327.764,41	287.384,80	87,68	209.710,08	63,98	
43- TOTAL DAS OUTRAS DESPESAS CUSTEADAS COM RECEITAS ADICIONAIS PARA FINANCIAMENTO DO ENSINO (39 + 40 + 41 + 42)	463.764,41	509.764,41	469.324,00	92,07	315.794,61	61,95	
44- TOTAL GERAL DAS DESPESAS COM MDE (28 + 43)	3.591.104,41	3.688.973,17	2.554.651,14	69,25	2.226.402,19	60,35	
RESTOS A PAGAR INSCRITOS COM DISPONIBILIDADE FINANCEIRA DE RECURSOS DE IMPOSTOS VINCULADOS AO ENSINO			SALDO ATÉ O BIMESTRE		CANCELADO EM 2017 (j)		
45- RESTOS A PAGAR DE DESPESAS COM MDE			0,00		0,00		
45.1 - Executadas com Recursos de Impostos Vinculados ao Ensino			0,00		0,00		
45.2 - Executadas com Recursos do FUNDEB			0,00		0,00		


MUNICÍPIO DE SALTINHO - SC
 RELATÓRIO RESUMIDO DA EXECUÇÃO ORÇAMENTÁRIA
 DEMONSTRATIVO DAS RECEITAS E DESPESAS COM MANUTENÇÃO E DESENVOLVIMENTO DO ENSINO - MDE
 ORÇAMENTOS FISCAL E DA SEGURIDADE SOCIAL
 JANEIRO A AGOSTO 2017/BIMESTRE JULHO - AGOSTO

CONTROLE DA DISPONIBILIDADE FINANCEIRA	FUNDEB	SALÁRIO EDUCAÇÃO
46- DISPONIBILIDADE FINANCEIRA EM 31 DE DEZEMBRO DE 2016	61.801,15	0,00
47- (+) INGRESSO DE RECURSOS ATÉ O BIMESTRE	1.136.229,83	125.133,40
48- (-) PAGAMENTOS EFETUADOS ATÉ O BIMESTRE	1.040.313,00	0,00
48- (-) PAGAMENTOS EFETUADOS ATÉ O BIMESTRE	1.040.313,00	0,00
48.1 Orçamento do Exercício	0,00	0,00
48.2 Restos a Pagar	12.128,38	1.436,40
49- (+) RECEITA DE APLICAÇÃO FINANCEIRA DOS RECURSOS ATÉ O BIMESTRE	169.846,36	126.569,80
50- (-) DISPONIBILIDADE FINANCEIRA ATÉ O BIMESTRE	0,00	0,00
51- (+) Ajustes	0,00	0,00
51.1. Retenções	0,00	0,00
51.2. Conciliação bancária	0,00	0,00
52- (-) SALDO FINANCEIRO CONCILIADO	169.846,36	126.569,80

Saltinho, 02/10/2017

DEONIR LUIZ FERRONATTO
 PREFEITO MUNICIPAL DE SALTINHO


 MÁRIO SÉRGIO BOFFE
 CONTADOR - CRC/SC 023714/O-2


 NEREU JORGE FACHIN
 CONTROLADOR INTERNO

EDSON PAULO WACHHOLZ
 SECRETÁRIO DE ADM. E FAZENDA

FONTE:

- ¹ Limites mínimos anuais a serem cumpridos no encerramento do exercício.
- ² Art. 21, § 2º, Lei 11.494/2007: "Até 5% dos recursos recebidos à conta dos Fundos, inclusive relativos à complementação da União recebidos nos termos do §1º do art. 6º desta Lei, poderão ser utilizados no 1º trimestre do exercício imediatamente subsequente, mediante abertura de crédito adicional."
- ³ Caput do art. 212 da CF/1988
- ⁴ Os valores referentes à parcela dos Restos a Pagar inscritos sem disponibilidade financeira vinculada à educação deverão ser informados somente no RREO do último bimestre do exercício.
- ⁵ Os valores referentes à parcela dos Restos a Pagar inscritos sem disponibilidade financeira vinculada à educação deverão ser informados somente no RREO do último bimestre do exercício.
- ⁶ Limites mínimos anuais a serem cumpridos no encerramento do exercício, no âmbito de atuação prioritária, conforme LDB, art. 11, V.
- ⁷ Nos cinco primeiros bimestres do exercício o acompanhamento poderá ser feito com base na despesa empenhada ou na despesa liquidada. No último bimestre do exercício, o valor deverá corresponder ao total da despesa empenhada.
- ⁸ Essa coluna poderá ser apresentada somente no último bimestre.

Município de Saltinho - SC
RELATÓRIO RESUMIDO DA EXECUÇÃO ORÇAMENTÁRIA
DEMONSTRATIVOS DA RECEITA DE ALIENAÇÃO DE ATIVOS E APLICAÇÃO DE RECURSOS
 ORÇAMENTOS FISCAL E DA SEGURIDADE SOCIAL
 JANEIRO A AGOSTO 2017/BIMESTRE JULHO - AGOSTO

RREO - ANEXO 11 (LRF, art. 53, § 1º, inciso III)

R\$ 1,00

RECEITAS	PREVISÃO ATUALIZADA (a)	RECEITAS REALIZADAS Até o Bimestre (b)	SALDO (c) = (a-b)
RECEITAS DE ALIENAÇÃO DE ATIVOS(I)	0,00	299.000,00	-299.000,00
ALIENAÇÃO DE BENS IMÓVEIS	0,00	0,00	0,00
ALIENAÇÃO DE BENS MÓVEIS	0,00	299.000,00	-299.000,00

DESPESAS	DOTAÇÃO ATUALIZADA (d)	DESPESAS EMPENHADAS (e)	DESPESAS LIQUIDADAS	DESPESAS PAGAS (f)	DESPESAS INSCRITAS EM RESTOS A PAGAR NÃO PROCESSADOS	PAGAMENTO DE RESTOS A PAGAR (g)	SALDO (h)=(d-e)
APLICAÇÃO DOS RECURSOS DA ALIENAÇÃO DE ATIVOS(II)	186.750,00	186.700,00	186.700,00	186.700,00	0,00	0,00	50,00
Despesas de Capital	186.750,00	186.700,00	186.700,00	186.700,00	0,00	0,00	50,00
Investimentos	186.750,00	186.700,00	186.700,00	186.700,00	0,00	0,00	50,00

SALDO FINANCEIRO A APLICAR	Em 2016 (i)	Em 2017 (j) = (IIb - (IIf + IIg))	SALDO ATUAL (k) = (IIIi + IIIj)
Valor(III)	41,09		112.341,09

FUNTE:

Saltinho, 02/10/2017

DEONIR LUIZ FERRONATTO
 PREFEITO MUNICIPAL DE SALTINHO


 MÁRIO SÉRGIO BOFFE
 CONTADOR - CRC/SC 023714/O-2


 NEREU JORGE FACHIN
 CONTROLADOR INTERNO

EDSON PAULO WACHHOLZ
 SECRETÁRIO DE ADM. E FAZENDA

Município de Salitinho - SC
RELATÓRIO RESUMIDO DA EXECUÇÃO ORÇAMENTÁRIA
DEMONSTRATIVO DAS RECEITAS E DESPESAS COM AÇÕES E SERVIÇOS PÚBLICOS DE SAÚDE
ORÇAMENTOS FISCAL E DA SEGURIDADE SOCIAL
JANEIRO A AGOSTO 2017/BIMESTRE JULHO - AGOSTO

RREO - ANEXO 12 (LC 141/2012, art. 35)

R\$ 1,00

RECEITAS PARA APURAÇÃO DA APLICAÇÃO EM AÇÕES E SERVIÇOS PÚBLICOS DE SAÚDE	PREVISÃO INICIAL	PREVISÃO ATUALIZADA (a)	RECEITAS REALIZADAS	
			Até o Bimestre (b)	% (b/a)*100
			TOTAL DAS RECEITAS PARA APLICAÇÃO EM AÇÕES E SERVIÇOS PÚBLICOS DE SAÚDE (III) = I + II	
RECEITA DE IMPOSTOS LÍQUIDA (I)				
Imposto Predial e Territorial Urbano - IPTU	767.500,00	767.500,00	492.443,76	64,16
Imposto sobre Transmissão de Bens Intervivos - ITBI	200.000,00	200.000,00	209.561,20	104,78
Imposto sobre Serviços de Qualquer Natureza - ISS	150.000,00	150.000,00	62.274,09	41,52
Imposto de Renda Retido na Fonte - IRRF	210.000,00	210.000,00	91.273,37	43,46
Multas, Juros de Mora e Outros Encargos dos Impostos	185.000,00	185.000,00	121.205,32	65,52
Divida Ativa dos Impostos	3.000,00	3.000,00	462,76	15,43
Multas, Juros de Mora e Outros Encargos da Divida Ativa	15.000,00	15.000,00	5.068,46	33,79
RECEITA DE TRANSFERÊNCIAS CONSTITUCIONAIS E LEGAIS (II)	4.500,00	4.500,00	2.598,56	57,75
Cota-Parte FPM	10.924.900,00	10.924.900,00	7.136.053,64	65,32
Cota-Parte ITR	6.700.000,00	6.700.000,00	4.367.123,34	65,18
Cota-Parte IPTU	4.400,00	4.400,00	1.009,09	22,93
Cota-Parte IPVA	195.000,00	195.000,00	141.951,70	72,80
Cota-Parte ICMS	3.950.000,00	3.950.000,00	2.581.359,57	65,35
Cota-Parte IPI-Exportação	60.000,00	60.000,00	35.204,50	58,67
Compensações Financeiras Provenientes de Impostos e Transferências Constitucionais	15.500,00	15.500,00	9.405,44	60,58
Desoneração ICMS (LC 87/96)	15.500,00	15.500,00	9.405,44	60,68
TOTAL DAS RECEITAS PARA APLICAÇÃO EM AÇÕES E SERVIÇOS PÚBLICOS DE SAÚDE (III) = I + II	11.692.400,00	11.692.400,00	7.628.497,40	65,24
RECEITAS ADICIONAIS PARA FINANCIAMENTO DA SAÚDE	PREVISÃO INICIAL	PREVISÃO ATUALIZADA (c)	RECEITAS REALIZADAS	
TRANSFERÊNCIA DE RECURSOS DO SISTEMA ÚNICO DE SAÚDE-SUS			Até o Bimestre (d)	% (d/c)*100
Provenientes da União	776.763,60	776.763,60	927.295,31	119,38
Provenientes dos Estados	776.763,60	776.763,60	922.585,31	118,77
RECEITAS DE OPERAÇÕES DE CRÉDITO VINCULADAS À SAÚDE	0,00	0,00	4.710,00	0,00
OUTRAS RECEITAS PARA FINANCIAMENTO DA SAÚDE	0,00	0,00	0,00	0,00
TOTAL RECEITAS ADICIONAIS PARA FINANCIAMENTO DA SAÚDE	1.000,00	1.000,00	2.150,13	215,01
		777.763,60	929.445,44	119,50
DESPESAS COM SAÚDE (Por Grupo de Natureza da Despesa)	DOTAÇÃO INICIAL	DOTAÇÃO ATUALIZADA (e)	DESPESAS EMPENHADAS	
DESPESAS CORRENTES			Até o Bimestre (f)	% (f/e)*100
Pessoal e Encargos Sociais	2.872.395,60	3.025.644,35	2.188.040,37	72,32
Outras Despesas Correntes	1.664.240,00	1.649.280,00	1.087.836,42	65,96
DESPESAS DE CAPITAL	1.208.155,60	1.376.364,35	1.100.203,95	79,94
Investimentos	10.000,00	81.600,00	70.500,00	86,40
	10.000,00	81.600,00	70.500,00	86,40

**RELATÓRIO RESUMIDO DA EXECUÇÃO ORÇAMENTÁRIA
ORÇAMENTOS FISCAL E DA SEGURIDADE SOCIAL
JANEIRO A AGOSTO 2017/BIMESTRE JULHO - AGOSTO**

DESPESAS COM SAÚDE (Por Grupo de Natureza da Despesa)	DOTAÇÃO INICIAL	DOTAÇÃO ATUALIZADA (e)	DESPESAS EMPENHADAS		DESPESAS LIQUIDADAS	
			Até o Bimestre (f)	% (f/e)*100	Até o Bimestre (g)	% (g/e)*100
DESPESAS DE CAPITAL	10.000,00	81.600,00	70.500,00	86,40	70.500,00	86,40
Investimentos	10.000,00	81.600,00	70.500,00	86,40	70.500,00	86,40
TOTAL DAS DESPESAS COM SAÚDE (IV)	2.882.395,60	3.107.244,35	2.268.540,37	72,69	1.998.965,91	64,33
DESPESAS COM SAÚDE NÃO COMPUTADAS PARA FINS DE APURAÇÃO DO PERCENTUAL MÍNIMO	DOTAÇÃO INICIAL	DOTAÇÃO ATUALIZADA	DESPESAS EMPENHADAS		DESPESAS LIQUIDADAS	
			Até o Bimestre (h)	% (h/v)*100	Até o Bimestre (i)	% (i/v)*100
DESPESAS COM INATIVOS E PENSIONISTAS	0,00	0,00	0,00	0,00	0,00	0,00
DESPESA COM ASSISTÊNCIA À SAÚDE QUE NÃO ATENDE AO PRINCÍPIO DE ACESSO UNIVERS	0,00	0,00	0,00	0,00	0,00	0,00
DESPESAS CUSTEADAS COM OUTROS RECURSOS	776.763,60	958.510,52	726.721,24	32,18	639.787,04	32,01
Recursos de Transferências do Sistema Único de Saúde - SUS	776.763,60	886.910,52	656.221,24	29,06	569.287,04	28,48
Recursos de Operações de Crédito	0,00	0,00	0,00	0,00	0,00	0,00
Outros Recursos	0,00	71.600,00	70.500,00	3,12	70.500,00	3,53
OUTRAS AÇÕES E SERVIÇOS NÃO COMPUTADOS	0,00	0,00	0,00	0,00	0,00	0,00
RESTOS A PAGAR NÃO PROCESSADOS INSCRITOS INDEVIDAMENTE NO EXERCÍCIO SEM DISPONIBILIDADE FINANCEIRA¹	-	-	0,00	0,00	-	-
DESPESAS CUSTEADAS COM DISPONIBILIDADE DE CAIXA VINCULADA AOS RESTOS A PAGAR CANCELADOS²	0,00	0,00	0,00	0,00	0,00	0,00
DESPESAS CUSTEADAS COM RECURSOS VINCULADOS À PARCELA DO PERCENTUAL MÍNIMO QUE	0,00	0,00	0,00	0,00	0,00	0,00
TOTAL DAS DESPESAS COM SAÚDE NÃO COMPUTADAS (V)	776.763,60	958.510,52	726.721,24	32,16	639.787,04	32,01
TOTAL DAS DESPESAS COM AÇÕES E SERVIÇOS PÚBLICOS DE SAÚDE (VI) = (IV - V)	2.105.632,00	2.148.733,83	1.531.819,13	67,82	1.359.178,87	67,99
PERCENTUAL DE APLICAÇÃO EM AÇÕES E SERVIÇOS PÚBLICOS DE SAÚDE SOBRE A RECEITA DE IMPOSTOS LÍQUIDA E TRANSFERÊNCIAS CONSTITUCIONAIS E LEGAIS (VII%) = (VI / IIIB x 100) - LIMITE CONSTITUCIONAL 15% 468						17,82
VALOR REFERENTE À DIFERENÇA ENTRE O VALOR EXECUTADO E O LIMITE MÍNIMO CONSTITUCIONAL (VIII) - (15 x IIIB)/100³						214.904,26

Nasser

B

**RELATÓRIO RESUMIDO DA EXECUÇÃO ORÇAMENTÁRIA
DEMONSTRATIVO DAS RECEITAS E DESPESAS COM AÇÕES E SERVIÇOS PÚBLICOS DE SAÚDE
ORÇAMENTOS FISCAL E DA SEGURIDADE SOCIAL
JANEIRO A AGOSTO 2017/BIMESTRE JULHO - AGOSTO**

EXECUÇÃO DE RESTOS A PAGAR NÃO PROCESSADOS INSCRITOS COM DISPONIBILIDADE DE CAIXA	INSCRITOS	CANCELADOS/ PRESCRITOS	PAGOS	A PAGAR	PARCELA CONSIDERADA NO LIMITE
	0,00	0,00	0,00	0,00	0,00
TOTAL	0,00	0,00	0,00	0,00	0,00

CONTROLE DOS RESTOS A PAGAR CANCELADOS OU PRESCRITOS PARA FINS DE APLICAÇÃO DA DISPONIBILIDADE DE CAIXA CONFORME ARTIGO 24, §1º E 2º	SALDO INICIAL	DESPESAS CUSTEADAS NO EXERCÍCIO DE REFERÊNCIA (j)	RESTOS A PAGAR CANCELADOS OU PRESCRITOS		SALDO FINAL (NÃO APLICADO)
			DESPESAS CUSTEADAS NO EXERCÍCIO DE REFERÊNCIA (j)	SALDO FINAL (NÃO APLICADO)	
	0,00		0,00		0,00
TOTAL (VIII)	0,00		0,00		0,00

**CONTROLE DO VALOR REFERENTE AO PERCENTUAL MÍNIMO NÃO CUMPRIDO EM EXERCÍCIOS
ANTERIORES PARA FINS DE APLICAÇÃO DOS RECURSOS VINCULADOS CONFORME
ARTIGOS 25 E 26**

LIMITE NÃO CUMPRIDO	SALDO INICIAL	DESPESAS CUSTEADAS NO EXERCÍCIO DE REFERÊNCIA (k)	SALDO FINAL (NÃO APLICADO)
	-		-

DESPESAS COM SAÚDE (Por Subfunção)	DOTAÇÃO INICIAL	DOTAÇÃO ATUALIZADA	DESPESAS EMPENHADAS		DESPESAS LIQUIDADAS	
			Até Bimestre (l)	% (l/Total l)*100	Até Bimestre (m)	% (m/Total m)*100
Atenção Básica	2.882.395,50	3.107.244,35	2.258.540,37	100,00	1.998.965,91	100,00
TOTAL	2.882.395,50	3.107.244,35	2.258.540,37	100,00	1.998.965,91	100,00

FONTE:

¹ Essa linha apresentará valor somente no Relatório Resumido da Execução Orçamentária do último bimestre do exercício.

² O valor apresentado na intercessão com a coluna "l" ou com a coluna "n+l" (último bimestre) deverá ser o mesmo apresentado no "total j".

³ O valor apresentado na intercessão com a coluna "l" ou com a coluna "n+l" (último bimestre) deverá ser o mesmo apresentado no "total k".

⁴ Limite anual mínimo a ser cumprido no encerramento do exercício. Deverá ser informado o limite estabelecido na Lei Orgânica do Município quando o percentual nela estabelecido for superior ao fixado na LC nº 141/2012.

⁵ Durante o exercício esse valor servirá para o monitoramento previsto no art. 23 da LC 141/2012.

⁶ No último bimestre, será utilizada a fórmula [(l/(n+l) - (15 x IIIb)/100)]

Município de Salinho - SC
RELATÓRIO RESUMIDO DA EXECUÇÃO ORÇAMENTÁRIA
DEMONSTRATIVO DAS RECEITAS E DESPESAS COM AÇÕES E SERVIÇOS PÚBLICOS DE SAÚDE
ORÇAMENTOS FISCAL E DA SEGURIDADE SOCIAL
JANEIRO A AGOSTO 2017/BIMESTRE JULHO - AGOSTO

Salinho, 02/10/2017

DEONIR LUIZ FERRONATTO
PREFEITO MUNICIPAL DE SALTINHO


MÁRIO SÉRGIO BOFFE
CONTADOR - CRO/SC 023714/O-2


NEREU JORGE FACHIN
CONTROLADOR INTERNO

EDSON PAULO WACHHOLZ
SECRETÁRIO DE ADM. E FAZENDA

DEMONSTRATIVO SIMPLIFICADO DO RELATÓRIO RESUMIDO DA EXECUÇÃO ORÇAMENTÁRIA
ORÇAMENTOS FISCAL E DA SEGURIDADE SOCIAL
JANEIRO A AGOSTO 2017/BIMESTRE JULHO - AGOSTO

R\$ 1,00

LRF, Art. 48 - Anexo 14

BALANÇO ORÇAMENTÁRIO		Até o Bimestre		
RECEITAS				
Previsão Inicial				14.217.000,00
Previsão Atualizada				14.217.000,00
Receitas Realizadas				9.741.964,05
Déficit Orçamentário				0,00
Saldos de Exercícios Anteriores (Utilizados para Créditos Adicionais)				368.407,10
DESPESAS				
Dotação Inicial				14.217.000,00
Créditos Adicionais				903.040,26
Dotação Atualizada				15.120.040,26
Despesas Empenhadas				10.378.946,46
Despesas Liquidadas				9.144.281,03
Despesas pagas				8.877.606,81
Superavit Orçamentário				597.683,02
DESPESAS POR FUNÇÃO / SUBFUNÇÃO		Até o Bimestre		
Despesas Empenhadas		10.378.946,46		
Despesas Liquidadas		9.144.281,03		
RECEITA CORRENTE LÍQUIDA - RCL		Até o Bimestre		
Receita Corrente Líquida		14.387.833,52		
RECEITAS / DESPESAS DOS REGIMES DE PREVIDÊNCIA		Até o Bimestre		
Regime Geral de Previdência Social				
Receitas Previdenciárias Realizadas(I)		0,00		
Despesas Previdenciárias Liquidadas (II)		0,00		
Resultado Previdenciário (III) = (I - II)		0,00		
Regime Próprio de Previdência dos Servidores				
Receitas Previdenciárias Realizadas(IV)		0,00		
Despesas Previdenciárias Liquidadas (V)		0,00		
Resultado Previdenciário (VI) = (IV - V)		0,00		
RESULTADOS NOMINAL E PRIMÁRIO		Meta Fixada no Anexo de Metas Fiscais da LDO (a)	Resultado Apurado até o Bimestre (b)	% em Relação à Meta (b/a)
Resultado Nominal		0,00	0,00	0,00
Resultado Primário		0,00	213.875,56	0,00
RESTOS A PAGAR POR PODER E MINISTÉRIO PÚBLICO	Inscrição	Cancelamento até o Bimestre	Pagamento até o Bimestre	Saldo a Pagar
RESTOS A PAGAR NÃO-PROCESSADOS	588.535,96	331.714,47	191.672,99	65.148,50
EXECUTIVO	588.535,96	331.714,47	191.672,99	65.148,50
RESTOS A PAGAR PROCESSADOS	215.610,65	0,00	213.437,04	2.173,61
EXECUTIVO	215.610,65	0,00	213.437,04	2.173,61
TOTAL:	804.146,61	331.714,47	405.110,03	67.322,11
DESPESAS COM MANUTENÇÃO E DESENVOLVIMENTO DO ENSINO		Valor apurado até o Bimestre	Limites Constitucionais Anuais	
			% Mínimo a Aplicar no Exercício	% Aplicado até o Bimestre
Mínimo Anual de 25% das Receitas de Impostos na Manutenção e Desenvolvimento do Ensino		2.189.458,36	25%	27,64
Mínimo Anual de 60% do FUNDEB na Remuneração do Magistério com Educação Infantil e Ensino Fundamental		946.748,11	60%	82,44
RECEITAS DE OPERAÇÕES DE CRÉDITO E DESPESAS DE CAPITAL		Valor apurado até o Bimestre	Saldo não Realizado	
Receitas de Operações de Crédito		0,00		
Despesa de Capital Líquida		746.475,60	352.199,10	




Continua 1/2

DEMONSTRATIVO SIMPLIFICADO DO RELATÓRIO RESUMIDO DA EXECUÇÃO ORÇAMENTÁRIA
ORÇAMENTOS FISCAL E DA SEGURIDADE SOCIAL
JANEIRO A AGOSTO 2017/BIMESTRE JULHO - AGOSTO

R\$ 1,00

LRF, Art. 48 - Anexo 14

PROJEÇÃO ATUARIAL DOS REGIMES DE PREVIDÊNCIA	2017	2025	2035	2050
Regime Próprio de Previdência Social dos Servidores				
Receitas Previdenciárias (IV)	0,00	0,00	0,00	0,00
Despesas Previdenciárias (V)	0,00	0,00	0,00	0,00
Resultado Previdenciário VI = (IV - V)	0,00	0,00	0,00	0,00
RECEITA DA ALIENAÇÃO DE ATIVOS E APLICAÇÃO DOS RECURSOS			Valor apurado até o Bimestre	Saldo a Realizar
Receita de Capital Resultante da Alienação de Ativos			299.000,00	-299.000,00
Aplicação dos Recursos da Alienação de Ativos			186.700,00	50,00
DESPESAS COM AÇÕES E SERVIÇOS PÚBLICOS DE SAÚDE	Valor apurado até o Bimestre	Limite Constitucional Anual		
		% Mínimo a Aplicar no Exercício	% Aplicado até o Bimestre	
Despesas com Ações e Serviços Públicos de Saúde executadas com recursos de impostos	1.359.178,87	15,00	17,82	
DESPESAS DE CARÁTER CONTINUADO DERIVADAS DE PPP		Valor apurado no exercício corrente		
Total das despesas/RCL (%)		0,00		

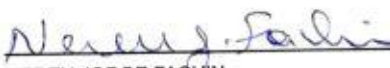
FONTE:


Nota: Durante o exercício, somente as despesas liquidadas são consideradas executadas. No encerramento do exercício, as despesas não liquidadas inscritas em restos a pagar não processados são também consideradas executadas. Dessa forma, para maior transparência, as despesas executadas estão segregadas em:

- a) Despesas liquidadas, consideradas aquelas em que houve a entrega do material ou serviço, nos termos do art. 63 da Lei 4.320/64;
- b) Despesas empenhadas mas não liquidadas, inscritas em Restos a Pagar não processados, consideradas liquidadas no encerramento do exercício, por força do art.35, inciso II da Lei 4.320/64.

Saltinho, 02/10/2017

 DEONIR LUIZ FERRONATTO
 PREFEITO MUNICIPAL DE SALTINHO


 NEREU JORGE FACHIN
 CONTROLADOR INTERNO


 MÁRIO SÉRGIO BOFFE
 CONTADOR - CRC/SC 023714/O-2

 EDSON PAULO WACHHOLZ
 SECRETÁRIO DE ADM. E FAZENDA